

Hospital Estadual do Centro-Norte Goiano – HCN

Relatório Técnico Mensal

de Ações e Atividades

Junho de 2.022



CONTRATO DE GESTÃO 80/2021 – SES

Contratante: Secretaria de Estado da Saúde – Governo do Estado de Goiás

Contratado: Instituto de Medicina, Estudos e Desenvolvimento - IMED

Unidade gerenciada: Hospital Estadual do Centro-Norte Goiano (HCN)

Endereço: Avenida Galdino Moreira de Souza, Nº 1.230 Residencial Jardim Eldorado, Uruaçu-GO

Diretor Operacional do IMED: Getro de Oliveira Pádua

Diretor Técnico: Dr. Virgílio Cardoso Moreno

Diretor Assistencial: João Batista da Cunha

Diretor Administrativo: Francisco Campos Amud

Sumário

| | |
|---|-----|
| I – PALAVRA DA DIRETORIA..... | 4 |
| II – QUESTÕES CONTRATUAIS..... | 6 |
| II.1 – Metas de produção..... | 6 |
| II.2 – Indicadores e Metas de Desempenho..... | 30 |
| III – DADOS ASSISTENCIAIS..... | 35 |
| III.1 – Dados relacionados à produção e desempenho..... | 35 |
| III.2 – Dados relacionados à Qualidade..... | 54 |
| III.3 – Farmacovigilância..... | 59 |
| III.4 – Qualidade e segurança do paciente..... | 61 |
| III.5 – Dados da Equipe Multiprofissional..... | 65 |
| III.6 – Serviço de apoio ao diagnóstico e terapia – SADT..... | 70 |
| IV – ATIVIDADES DE APOIO..... | 75 |
| IV.1 – Farmácia e Logística de Medicamentos..... | 75 |
| IV.2 – Recursos Humanos..... | 77 |
| IV.3 – Lavanderia..... | 91 |
| IV.4 – Engenharia clínica e serviços de tecnologia da informação..... | 91 |
| IV.5 – Infraestrutura e manutenção..... | 92 |
| IV.6 – Faturamento..... | 93 |
| IV.7 – Ouvidoria e Serviço de Atendimento ao Usuário..... | 93 |
| IV – O HCN E A SOCIEDADE..... | 95 |
| V – ENCERRAMENTO..... | 102 |

I – PALAVRA DA DIRETORIA.

O processo de implantação do Hospital Estadual do Centro Norte Goiano – HCN vem seguindo rigorosamente o cronograma previamente estabelecido, dando continuidade aos seus projetos de expansão, para atender cada vez mais à população da região norte do Estado.

Em junho deu-se início a realização dos procedimentos cirúrgicos ortopédicos, que foram agendados durante o mutirão que aconteceu nos dias 26 e 27 de maio. Esse movimento fez com que diversos pacientes que aguardavam há anos na fila de espera, muitos impedidos pela pandemia que que provocou, em geral, grandes impactos na dinâmica da saúde mundial, tivessem seus problemas resolvidos, com suas cirurgias realizadas.

Buscando sempre o desenvolvimento de seus colaboradores, o HCN inovou mais uma vez ao aderir ao Projeto Semanal de Webinars, que faz parte do Programa de Educação Continuada Institucional do IMED. No programa, profissionais com vasta experiência em suas áreas de atuação ministram aulas ou palestras, sempre online, voltadas para médicos, enfermeiros e profissionais das equipes multidisciplinares que desejam ampliar seus conhecimentos. No dia 09.06.22, o tema apresentado foi “Emergências Hipertensiva”s e a aula seguinte foi sobre o Protocolo de SEPSE.

Em virtude de do aumento de novos casos de Covid-19, em 13.06.22 o HCN atendeu à demanda da Secretaria Estadual de Saúde de Goiás – SES, disponibilizando, novamente, 20 leitos de Unidade de Terapia Intensiva – UTI adulto e 10 leitos de Enfermaria (também adulto), para enfrentamento da doença.

Foi neste mês também que se início á realização das primeiras cirurgias pediátricas no HCN. Em 14.06.22 ocorreu o primeiro procedimento, feito junto a um pequeno de paciente de dois anos de idade.

Mais uma grande novidade aconteceu em junho, com a realização da primeira neurocirurgia. O procedimento foi feito em um paciente idoso que desenvolveu um hematoma intracraniano após queda doméstica.

Outro acontecimento deste mês foi a realização da primeira captação de órgãos para transplante. O procedimento foi realizado no próprio HCN, que possui todo aparato tecnológico para realizar esse tipo de coleta. A remoção dos órgãos (rins e córneas) contou com o apoio da equipe de médicos e profissionais da Central Estadual de Transplantes (CET).

Por fim, no dia 24.06 o HCN iniciou suas atividades com um dos maiores e mais importantes serviços que vai oferecer a população goiana, o serviço de **Oncologia**, para tratamento de pacientes com câncer. A estrutura foi preparada cuidadosamente, desde o ambulatório para atendimento de consultas, serviços de apoio para realização de exames de apoio diagnóstico, salas para realização de quimioterapias com 22 poltronas, unidade de internação e farmácia de manipulação de quimioterápicos. Todas as estruturas foram projetadas com a mais alta tecnologia e ambiência para dar atendimento digno aos pacientes e seus familiares com conforto e humanização. O centro oncológico do hospital terá espaço específico para os familiares, além de salão de beleza e oficinas de maquiagem.

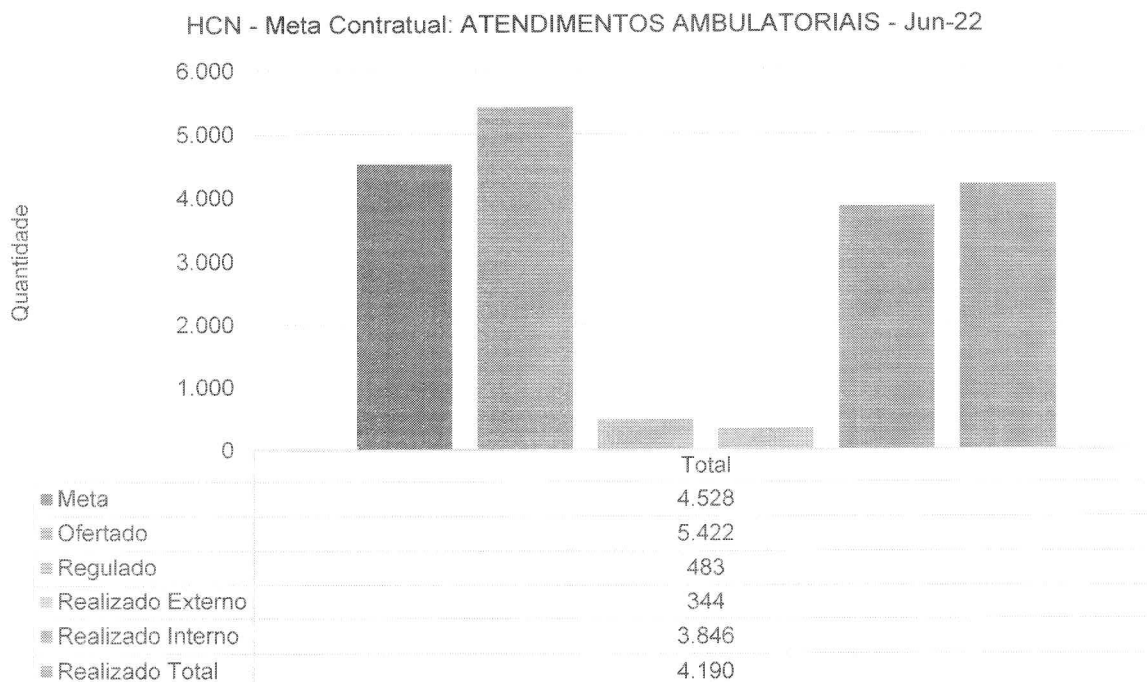
A unidade de internação, com 36 leitos foi projetada especificamente para recuperação dos pacientes oncológicos clínicos e será usada também para acolher os pacientes que forem submetidos a procedimentos cirúrgicos relacionados ao seu tratamento. Todos os pacientes poderão ser atendidos com segurança e qualidade, por uma equipe de especialistas, além de equipe multiprofissional. Com esta entrega, o HCN é o primeiro hospital da rede estadual a oferecer atendimento e tratamento oncológico pelo SUS.

GETRO O. PADUA
Getro Oliveira de Padua
DIRETOR IMED
Diretor Geral

II – QUESTÕES CONTRATUAIS.

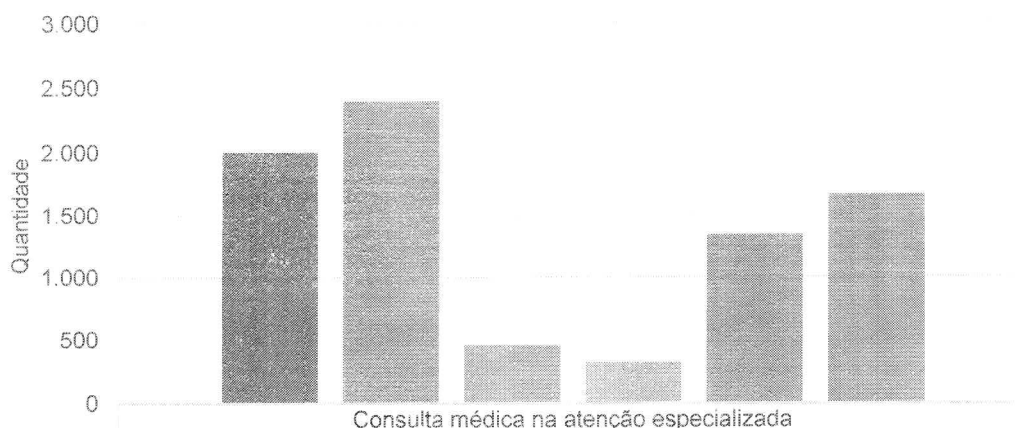
II.1 – Metas de produção

Consultas ambulatoriais



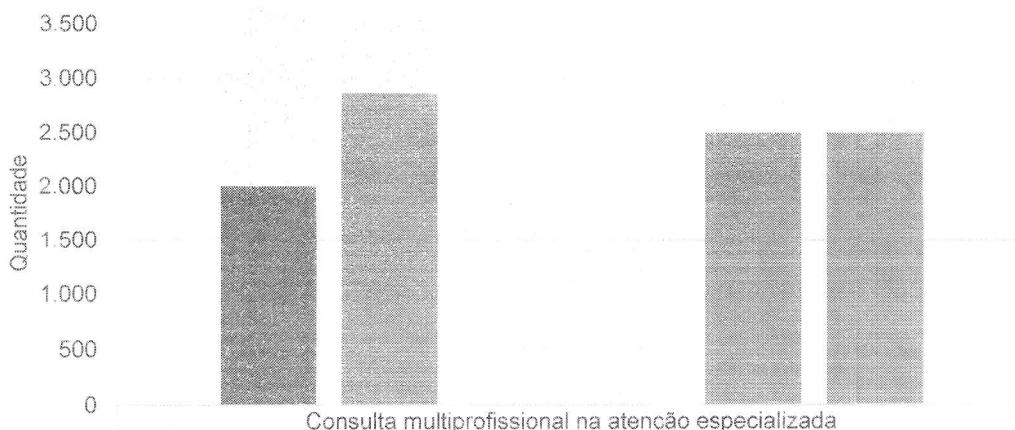
No período referente a junho, houve um total de 4.190 atendimentos ambulatoriais, alcançando-se 92,5% da meta total de atendimentos.

HCN - Meta Contratual: ATENDIMENTOS AMBULATORIAIS - Jun-22



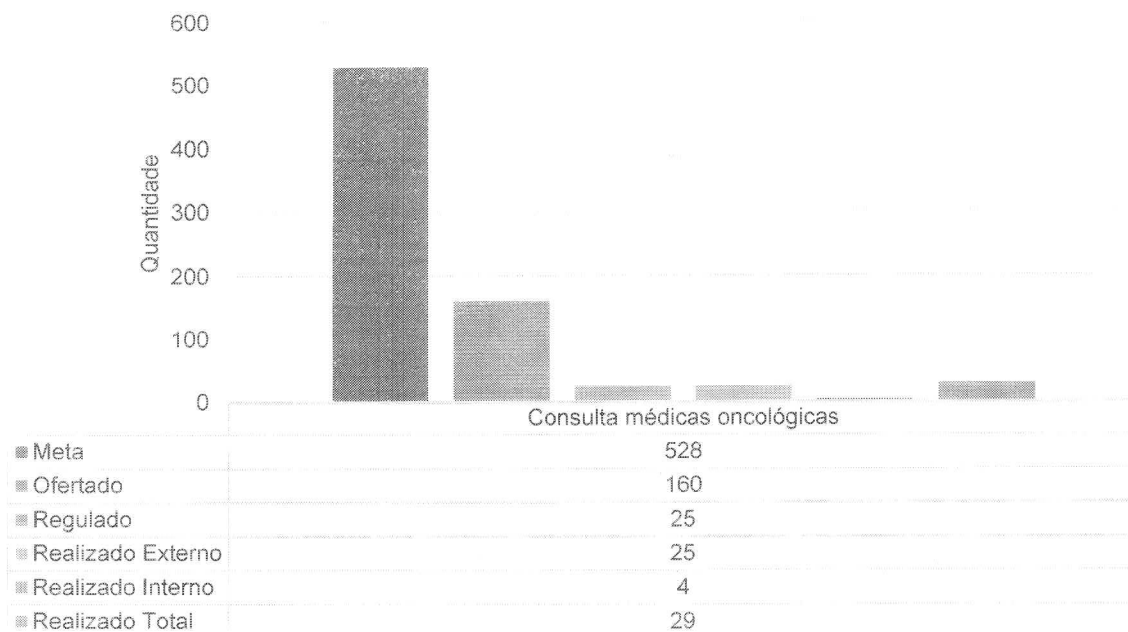
| Categoria | Quantidade |
|-------------------|------------|
| Meta | 2.000 |
| Ofertado | 2.395 |
| Regulado | 458 |
| Realizado Externo | 319 |
| Realizado Interno | 1.339 |
| Realizado Total | 1.658 |

HCN - Meta Contratual: ATENDIMENTOS AMBULATORIAIS - Jun-22



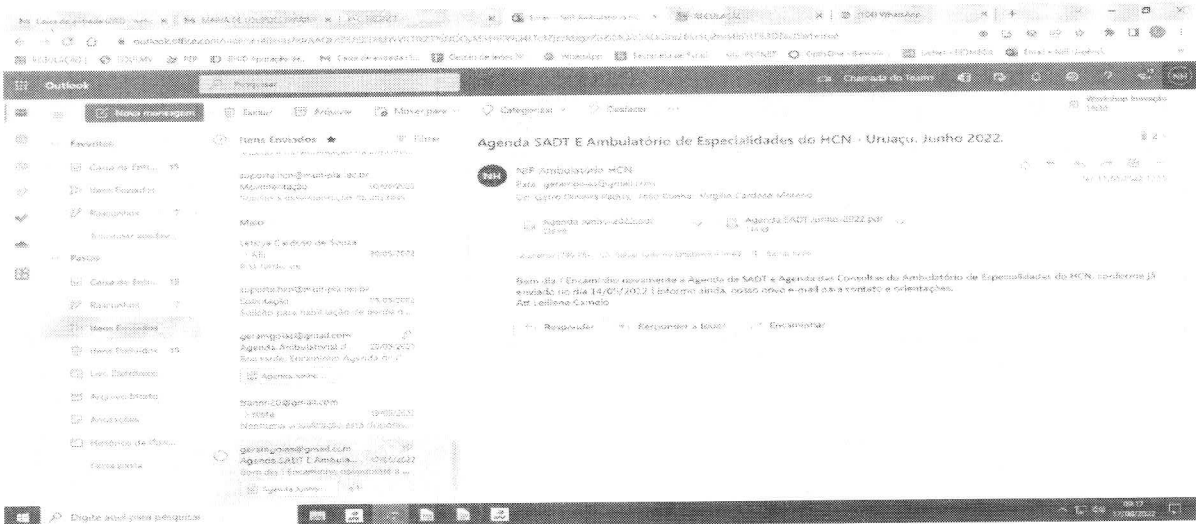
| Categoria | Quantidade |
|-------------------|------------|
| Meta | 2.000 |
| Ofertado | 2.867 |
| Regulado | 0 |
| Realizado Externo | 0 |
| Realizado Interno | 2.503 |
| Realizado Total | 2.503 |

HCN - Meta Contratual: ATENDIMENTOS AMBULATORIAIS - Jun-22



Dos 4.190 atendimentos realizados no ambulatório do HCN, 1.658 dizem respeito a consultas médicas, que representam 82,9% da estimativa contratual (2000 consultas ao mês). É importante ressaltar que o número de atendimentos médicos no ambulatório do HCN vem aumentando gradativamente – e o não alcance da meta estabelecida se deu pela ausência do preenchimento, pelo CRE (Complexo Regulador do Estado), das vagas ofertadas.

Mensalmente, as agendas de atendimentos ambulatoriais, tanto de consultas médicas, médicas oncológicas, consultas multiprofissionais e a agenda da SADT, são atualizadas e encaminhadas para a Secretaria Estadual de Saúde - SES, conforme print da tela comprovando o envio do e-mail, abaixo:



A seguir, a escala ambulatorial do mês de Junho:

SUPERINTENDÊNCIA DO COMPLEXO REGULADOR EM SAÚDE DE GOIÁS
 UNIDADE EXECUTANTE: HOSPITAL ESTACIAL DO CENTRO NORTE GOIANO - HCN
 DEFINIÇÃO DAS AGÊNCIAS

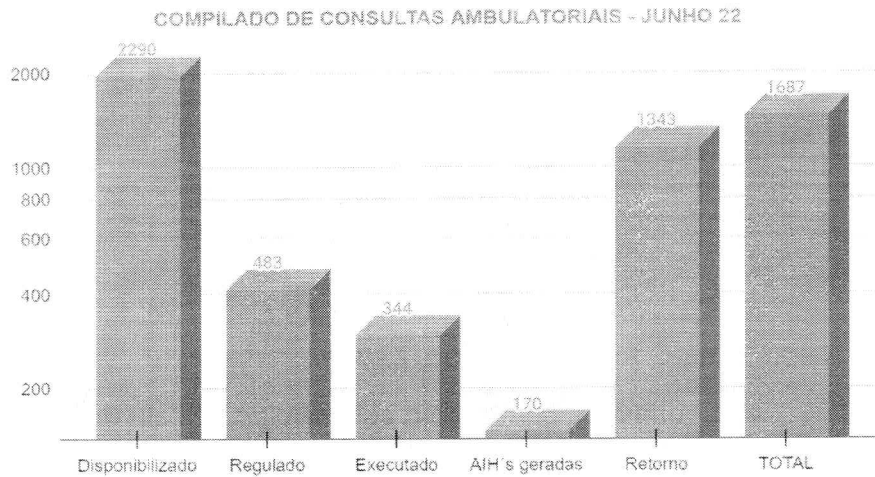
1-CONSULTAS AMBULATORIAIS

| ESPECIALIDADES MÉDICAS | Profissional (nome completo do profissional responsável pelo atendimento) | CRB | Conselho | CPF | AGÊNCIA | | | | Tipo de Atendimento | | | | |
|--|---|--------|--------------------|---------------|------------------|----------------|-------------|--|---------------------|------------------------|---------------------------|---------------------------------|--------------------|
| | | | | | Dia da semana | Horário Início | Horário Fim | Qtz. de atendimentos autorizados /semana / mês | Afastamento (VZAS) | # VZ (Agência Externa) | RETORNO (Agência Interna) | INTERCONSULTA (Agência Externa) | Out. Consultas/mês |
| Ginecologia (Pré e pós cirúrgico) | Rodrigo Santana Teixeira Costa | 225250 | 15806 - CRM-GO | 844419171-04 | Quarta | 07:00:00 | 13:00:00 | 15 | 0 | 15 | 0 | 0 | 75 |
| Obstetricia (Pré natal alto risco) | Rodrigo Santana Teixeira Costa | 225250 | 15806 - CRM-GO | 844419171-04 | Quarta | 07:00:00 | 13:00:00 | 5 | 0 | 5 | 0 | 0 | 25 |
| Ginecologia (Pré e pós cirúrgico) | Rodrigo Santana Teixeira Costa | 225250 | 15806 - CRM-GO | 844419171-04 | Quarta | 07:00:00 | 13:00:00 | 20 | 0 | 20 | 10 | 0 | 80 |
| Angiologia e Cirurgia Vascular (Pré e pós cirúrgico) | Wagner Wiler Antunes | 225203 | 19668 - CRM-GO | 009168211-88 | Segunda | 07:00:00 | 13:00:00 | 25 | 0 | 18 | 15 | 0 | 100 |
| Angiologia e Cirurgia Vascular (Pré e pós cirúrgico) | Wagner Wiler Antunes | 225203 | 19668 - CRM-GO | 009168211-88 | Terça | 07:00:00 | 13:00:00 | 25 | 0 | 20 | 15 | 0 | 100 |
| Cirurgia Geral (Pré e pós cirúrgico) | Wagner Wiler Antunes | 225225 | 19668 - CRM-GO | 009168211-88 | Segunda | 13:00:00 | 19:00:00 | 25 | 0 | 18 | 15 | 0 | 100 |
| Cirurgia Geral (Pré e pós cirúrgico) | Wagner Wiler Antunes | 225225 | 19668 - CRM-GO | 009168211-88 | Terça | 13:00:00 | 19:00:00 | 25 | 0 | 18 | 15 | 0 | 100 |
| Urologia (Pré e pós cirúrgico) | Guilherme Antonio Rocha David | 225245 | 16308 - CRM-GO | 727807891-15 | Segunda | 13:00:00 | 19:00:00 | 20 | 0 | 18 | 10 | 0 | 100 |
| Urologia (Pré e pós cirúrgico) | Guilherme Antonio Rocha David | 225245 | 16308 - CRM-GO | 727807891-15 | Segunda | 13:00:00 | 19:00:00 | 3 | 0 | 3 | 0 | 0 | 24 |
| Biópsia de próstata | Guilherme Antonio Rocha David | 225245 | 16308 - CRM-GO | 727807891-15 | Quarta 15/06 | 07:00:00 | 13:00:00 | 20 | 0 | 0 | 20 | 0 | 20 |
| Clinica Médica | Renata Cristina Teixeira Azevedo | 225128 | 26834 - CRM-GO | 047297831-40 | Quarta 20/06 | 07:00:00 | 13:00:00 | 20 | 0 | 0 | 20 | 0 | 20 |
| Gastroenterologia Geral (Pré e pós cirúrgico) | Mariane Alves de Moura Lima Fernandes | 225145 | 16708 - CRM-GO | 0319455531-51 | Terça 20/06 | 13:00:00 | 19:00:00 | 20 | 0 | 18 | 10 | 0 | 20 |
| Ortopedia Geral (Pré e pós cirúrgico) | Aldemir Alves de Menezes | 225270 | 10753 - CRM-GO | 023744211-63 | Terça | 07:00:00 | 13:00:00 | 20 | 0 | 18 | 10 | 0 | 80 |
| Ortopedia sub peritornozelo (Pré e pós cirúrgico) | Fernando Arthur Machado Mendes | 225270 | 22781 - CRM-GO | 853837671-34 | Quarta | 07:00:00 | 13:00:00 | 20 | 0 | 18 | 10 | 0 | 100 |
| Ortopedia Geral (Retorno pós cirúrgico) | Fernando Arthur Machado Mendes | 225270 | 22781 - CRM-GO | 853837671-34 | Quarta | 07:00:00 | 13:00:00 | 10 | 0 | 0 | 10 | 0 | 20 |
| Ortopedia sub quadril (Pré e pós cirúrgico) | Aldemir Alves de Menezes | 225270 | 10753 - CRM-GO | 023744211-63 | Quarta | 07:00:00 | 13:00:00 | 20 | 0 | 16 | 10 | 0 | 100 |
| Ortopedia Geral (Retorno pós cirúrgico) | Júlio Euripedes de Azevedo Junior | 225270 | 16037 - CRM-GO | 502857781-28 | Quarta | 07:00:00 | 13:00:00 | 10 | 0 | 0 | 10 | 0 | 50 |
| Ortopedia Ombro e cotovelo (Pré e pós cirúrgico) | Júlio Euripedes de Azevedo Junior | 225270 | 16037 - CRM-GO | 502857781-28 | Quarta | 13:00:00 | 19:00:00 | 20 | 0 | 18 | 10 | 0 | 100 |
| Ortopedia Geral (Retorno pós cirúrgico) | Júlio Euripedes de Azevedo Junior | 225270 | 16037 - CRM-GO | 502857781-28 | Quarta | 13:00:00 | 19:00:00 | 30 | 0 | 0 | 30 | 0 | 100 |
| Ortopedia sub joelho (Pré e pós cirúrgico) | Tarciso Gubere Gomes | 225270 | 18181 - CRM-GO | 108772631-88 | Quarta | 07:00:00 | 13:00:00 | 20 | 0 | 18 | 10 | 0 | 80 |
| Ortopedia Geral (Retorno pós cirúrgico) | Tarciso Gubere Gomes | 225270 | 18181 - CRM-GO | 108772631-88 | Quarta | 07:00:00 | 13:00:00 | 10 | 0 | 0 | 10 | 0 | 40 |
| Ortopedia sub joelho (Pré e pós cirúrgico) | Thiago Costa Mendes | 225270 | 28124 - CRM-GO | 05788834-88 | Quarta | 13:00:00 | 19:00:00 | 20 | 0 | 18 | 10 | 0 | 80 |
| Ortopedia Geral (Retorno pós cirúrgico) | Thiago Costa Mendes | 225270 | 28124 - CRM-GO | 05788834-88 | Quarta | 13:00:00 | 19:00:00 | 10 | 0 | 0 | 10 | 0 | 40 |
| Ortopedia sub mão (Pré e pós cirúrgico) | Orlando Rezende Falcão | 225270 | 32601 - CRM-GO | 713411371-04 | Sexta | 07:00:00 | 13:00:00 | 20 | 0 | 18 | 10 | 0 | 80 |
| Ortopedia Geral (Retorno pós cirúrgico) | Orlando Rezende Falcão | 225270 | 32601 - CRM-GO | 713411371-04 | Sexta | 07:00:00 | 13:00:00 | 10 | 0 | 0 | 10 | 0 | 40 |
| Cardiologia - Exames pré operatórios (Isco cirúrgico) | Aronio Lino de Souza Junior | 225145 | 12530 - CRM-GO | 820037101-10 | Segunda | 13:00:00 | 19:00:00 | 20 | 0 | 0 | 20 | 0 | 80 |
| Cardiologia - Exames pré operatórios (Isco cirúrgico) | Alysson Sérgio Martins | 225145 | 10428 - CRM-GO | 880443041-00 | Terça/Quarta | 13:00:00 | 19:00:00 | 40 | 0 | 0 | 40 | 0 | 160 |
| Cardiologia - Exames pré operatórios (Isco cirúrgico) | Valdeirana Gomes Silva | 225145 | 26555 - CRM-GO | 275269458-59 | Quarta | 13:00:00 | 19:00:00 | 20 | 0 | 0 | 20 | 0 | 100 |
| Cardiologia - Exames pré operatórios (Isco cirúrgico) | Fábia Faria de Amaral | 225145 | 10605 - CRM-GO | 025990151-11 | Sexta | 13:00:00 | 19:00:00 | 20 | 0 | 0 | 20 | 0 | 80 |
| Otorrinolaringologia adulto e pediátrico (Pré e pós cirúrgico) | Filmino Hebeiro dos Santos Neto | 225270 | 10964 - CRM-GO | 685307896-87 | Sexta 24/06 | 13:00:00 | 19:00:00 | 20 | 0 | 18 | 10 | 0 | 20 |
| Pediatria (ingresso de alto risco) | Caroline Gomes Silveira | 225124 | 34301 - CRM-GO | 009627461-40 | Quarta 20/06 | 07:00:00 | 13:00:00 | 20 | 0 | 0 | 20 | 0 | 20 |
| Infectologista (VVS) | Neiva Cristina Ferreira | 225103 | 9330 - CRM-GO | 888887391-68 | Segunda 20/06 | 07:00:00 | 13:00:00 | 20 | 0 | 0 | 20 | 0 | 20 |
| Bucocaxial | Leandro Zilberstein | 225288 | 10795 - CRM-GO | 666204441-00 | 15/06/22 | 08:00:00 | 15:00:00 | 10 | 0 | 0 | 10 | 0 | 10 |
| Proctologia Geral (Pré e pós cirúrgico) | Suzana Francisca Soares Da Silva | 225245 | 28411 - CRM-GO | 033675681-75 | 22/06/22 | 07:00:00 | 13:00:00 | 20 | 0 | 18 | 10 | 0 | 20 |
| Enfermagem (ingresso) | Ana Maria Pereira Guimarães | 122478 | 880311 - COREN-GO | 062988281-82 | Segunda e Sexta | 07:00:00 | 17:00:00 | 20 | 0 | 0 | 20 | 0 | 340 |
| Enfermagem (ingresso) | Ara Maria Lomez Moreira Andrade | 122478 | 880623 - COREN-GO | 024884151-82 | Segunda e Sexta | 13:00:00 | 20:00:00 | 20 | 0 | 0 | 20 | 0 | 340 |
| Psicologia (VVS) | Jorgene Seyonara Assis Silva Vasconcelos | 261510 | 7647 - CRP-GO | 089740768-07 | Segunda e Quarta | 07:00:00 | 19:00:00 | 10 | 0 | 5 | 5 | 0 | 80 |
| Psicologia (VVS) | Maria Cristina Duthes Dourado | 261510 | 22688 - CRP-GO | 025386581-07 | Terça - feir | 07:00:00 | 19:00:00 | 10 | 0 | 5 | 5 | 0 | 50 |
| Psicologia (VVS) | Eva Caydes de Souza | 261510 | 12093 - CRP-GO | 871236561-53 | Quarta - feir | 07:00:00 | 19:00:00 | 10 | 0 | 5 | 5 | 0 | 40 |
| Psicologia (VVS) | Maria Cristina Duthes Dourado | 261510 | 22688 - CRP-GO | 025386581-07 | Sexta - feir | 07:00:00 | 19:00:00 | 10 | 0 | 5 | 5 | 0 | 40 |
| Serviço Social (VVS) | Jessica Rayanne Pereira Silva | 226112 | 6247 - CRESS-GO | 030710151-78 | Segunda - feir | 07:00:00 | 19:00:00 | 10 | 0 | 5 | 5 | 0 | 50 |
| Serviço Social (VVS) | Tatiana Natelino Medeiros Viana | 226113 | 8178 - CRESS-GO | 033241291-17 | Terça - feir | 07:00:00 | 19:00:00 | 10 | 0 | 5 | 5 | 0 | 50 |
| Serviço Social (VVS) | Cláudia de Souza Brandão Prado | 226114 | 7330 - CRESS-GO | 034011301-93 | Quarta - feir | 07:00:00 | 19:00:00 | 10 | 0 | 5 | 5 | 0 | 40 |
| Serviço Social (VVS) | Jessica Rayanne Pereira Silva | 226115 | 6247 - CRESS-GO | 030710151-78 | Quarta - feir | 07:00:00 | 19:00:00 | 10 | 0 | 5 | 5 | 0 | 40 |
| Serviço Social (VVS) | Tatiana Natelino Medeiros Viana | 226116 | 8178 - CRESS-GO | 033241291-17 | Sexta - feir | 07:00:00 | 13:00:00 | 10 | 0 | 5 | 5 | 0 | 40 |
| Fonoaudiologia | Karen Michailis dos S. Oliveira | 123127 | 812408 - CROFON-GO | 702227101-10 | Terça - feir | 07:00:00 | 19:00:00 | 25 | 0 | 0 | 20 | 0 | 100 |
| Fonoaudiologia | Karen Michailis dos S. Oliveira | 123128 | 812408 - CROFON-GO | 702227101-10 | Quarta - feir | 07:00:00 | 19:00:00 | 25 | 0 | 0 | 20 | 0 | 100 |

Endereço: Avenida Galdino Moreira de Souza, N° 1.230 Residencial Jardim Eldorado, Uruaçu - GO, CEP: 76.400-000

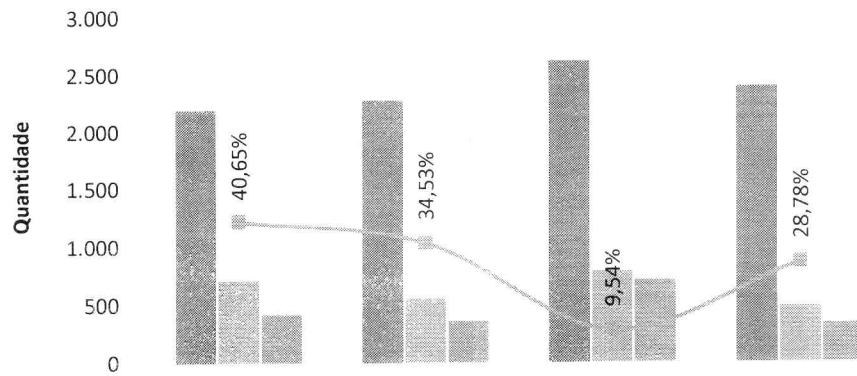
| | | | | | | | | | | | | | |
|--|----------------------------|--------|--------------|----------------|-----------------|----------|----------|----|---|----|----|---|-----|
| Nutrição | Isabella Pacifico Oliveira | 223710 | 19009 - CRN1 | 065294221-02 | Terça - feira | 07:00:00 | 19:00:00 | 25 | 0 | 15 | 10 | 0 | 100 |
| Nutrição | Isabella Pacifico Oliveira | 223710 | 19009 - CRN1 | 065294221-02 | Quarta - feira | 07:00:00 | 19:00:00 | 25 | 0 | 15 | 10 | 0 | 100 |
| Fisioterapia (Orientações Pós-Cirúrgica/egresso) | Alana Campos da Silva | 122844 | 306526F-GO | 142.343.111-88 | Segunda - feira | 07:00:00 | 19:00:00 | 20 | 0 | 0 | 20 | 0 | 80 |
| Fisioterapia (Orientações Pós-Cirúrgica/egresso) | Giselle de Souza Silva | 122845 | 304799F-GO | 045.551.701-05 | Terça - feira | 07:00:00 | 19:00:00 | 20 | 0 | 0 | 20 | 0 | 80 |
| Fisioterapia (Orientações Pós-Cirúrgica/egresso) | Hivans Marques Gomes | 122846 | 325850F-GO | 054.169.471-73 | Quarta - feira | 07:00:00 | 19:00:00 | 20 | 0 | 0 | 20 | 0 | 80 |
| Fisioterapia (Orientações Pós-Cirúrgica/egresso) | Alana Campos da Silva | 122847 | 306526F-GO | 142.343.111-88 | Quinta - feira | 07:00:00 | 19:00:00 | 20 | 0 | 0 | 20 | 0 | 80 |
| Fisioterapia (Orientações Pós-Cirúrgica/egresso) | Giselle de Souza Silva | 122848 | 304799F-GO | 045.551.701-05 | Sexta - feira | 07:00:00 | 19:00:00 | 20 | 0 | 0 | 20 | 0 | 80 |

Acima evidencia-se a agenda com o quantitativo de consultas ambulatoriais disponibilizadas para o mês de junho.



A meta de consultas médicas ambulatoriais é de 2000 atendimentos/mês. O gráfico acima mostra o desfecho da agenda de consultas no mês corrente, no qual foram disponibilizadas o 2290 consultas nas diversas especialidades médicas (290 acima da meta),

Absenteísmo das Consultas Médicas de Ambulatório - HCN




| | mar-22 | abr-22 | mai-22 | jun-22 |
|---|--------|--------|--------|--------|
| Consultas disponibilizadas para Regulação | 2.195 | 2.280 | 2.620 | 2.395 |
| Consultas agendadas | 711 | 556 | 786 | 483 |
| Consultas realizadas (1ª consulta vinda da Regulação) | 422 | 364 | 711 | 344 |
| Taxa de Absenteísmo | 40,65% | 34,53% | 9,54% | 28,78% |

PROCEDIMENTOS AMBULATORIAIS

Mensalmente o HCN tem uma meta contratual de cirurgias ambulatoriais, deverá realizar 176 cirurgias ambulatoriais, conforme perfil dos pacientes atendidos na unidade.

HCN - Meta Contratual: CIRURGIAS AMBULATORIAIS - Jun-22

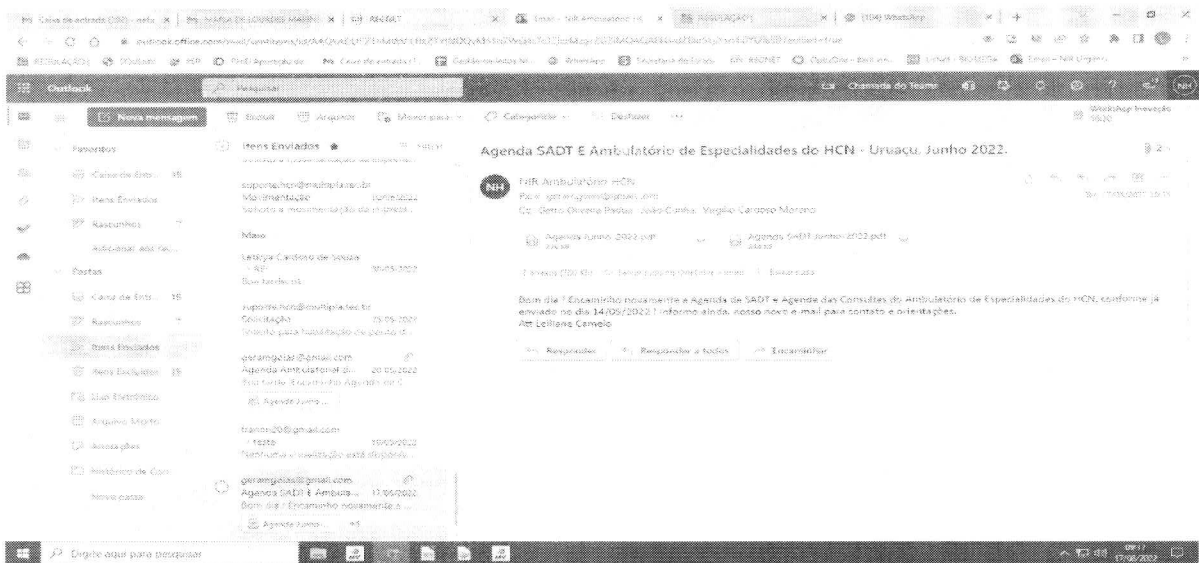


| | Cirurgia Ambulatorial |
|-------------------|-----------------------|
| Meta | 176 |
| Ofertado | 176 |
| Regulado | 0 |
| Realizado Externo | 0 |
| Realizado Interno | 131 |
| Realizado Total | 131 |

No mês de junho foram realizados 131 procedimentos cirúrgicos ambulatoriais, 74,43% da meta contratual, não atingindo o valor pactuado. O não alcance desta meta se deu pelo perfil dos atendimentos realizados tanto no pronto-socorro quanto no ambulatório.

SADT Externo

Abaixo segue print da tela comprovando o envio do e-mail encaminhado ao CRE da agenda mensal da SADT, junto com a agenda do mês de junho:



| <div style="display: flex; justify-content: space-between; align-items: center;"> <div style="text-align: left;"> <p>HCN Hospital Especializado em Diagnóstico e Terapia</p> </div> <div style="text-align: center;"> <p>Agenda SADT – Junho de 2022 - HCN</p> </div> <div style="text-align: right;"> </div> </div> | | | | | | | | | |
|---|------------------------|------------|-----------------|-------------------|---------------|----------------------------|---------|---------------------|------------------------|
| ESPECIALIDADE | PROFISSIONAL | CRBM | DIA DA SEMANA | HORARIO DE INICIO | HORARIO FINAL | QUANTIDADE ATENDIMENTO DIA | EXTERNO | INTERNO AMBULATORIO | INTERVALO ENTRE EXAMES |
| Análises Clínicas BIOQUÍMICA: Creatinina, Hemograma, Ureia, Sódio, Bilirrubina, Glicemia de Jejum, TGO, TGP, Fosfatase Alcalina, Vit D, Cálcio, TOTG, Amilase, CPK, DMG, Gama GT, Potássio, Proteína total e frações. IMUNOLOGIA E HORMÔNIOS: TSH, T4 livre, Beta HCG quantitativo, HIV, HBSAG, HBC, HCV, LH, FSH, Estradiol, Prolactina, Testosterona total e livre, Androstenediona, SDHES, PSA total, PSA livre, Sorologias para hepatite B e C, VDRL (qualitativo e quantitativo), Acido Úrico, DHEG, GBS (35 a 37 semanas), Anti HBS, Sorologia para toxoplasmose (IgM e IgG, T3 livre) | Valéria Pericoll Lemos | 11294 | Segunda | 7:00:00 | 17:00:00 | 25 | 0 | 25 | |
| | | | Terça | 7:00:00 | 17:00:00 | 25 | 0 | 25 | |
| | | | Quarta | 7:00:00 | 17:00:00 | 25 | 0 | 25 | |
| | | | Quinta | 7:00:00 | 17:00:00 | 25 | 0 | 25 | |
| | | | Sexta | 7:00:00 | 17:00:00 | 25 | 0 | 25 | |
| ESPECIALIDADE | PROFISSIONAL | CRM | DIA DA SEMANA | HORARIO DE INICIO | HORARIO FINAL | QUANTIDADE ATENDIMENTO DIA | EXTERNO | INTERNO AMBULATORIO | INTERVALO ENTRE EXAMES |
| Ultrassonografia | Lucas Frank | 27788-GO | Segunda - feira | 7:00:00 | 19:00:00 | 11 | 8 | 3 | 20 MINUTOS |
| Ultrassonografia | Leandro Araújo | 20365 - GO | Terça - feira | 7:00:00 | 19:00:00 | 11 | 8 | 3 | 20 MINUTOS |
| Ultrassonografia | Lucas Frank | 27788-GO | Quarta - feira | 7:00:00 | 19:00:00 | 11 | 8 | 3 | 20 MINUTOS |
| Ultrassonografia | Isadora Bueno Loria | 20365 - GO | Quinta - feira | 7:00:00 | 19:00:00 | 11 | 8 | 3 | 20 MINUTOS |
| Ultrassonografia | Leandro Araújo | 20365 - GO | Sexta-feira | 7:00:00 | 19:00:00 | 11 | 8 | 3 | 20 MINUTOS |
| OBS: Pacientes acima de 14 anos, ou seja não encaminhar exames pediátricos. | | | | | | | | | |
| ESPECIALIDADE | PROFISSIONAL | CONSELHO | DIA DA SEMANA | HORARIO DE INICIO | HORARIO FINAL | QUANTIDADE ATENDIMENTO | EXTERNO | INTERNO AMBULATORIO | INTERVALO ENTRE EXAMES |
| Tomografia | Monaliza Gisele | 24969N | Segunda - feira | 7:00:00 | 19:00:00 | 50 | 25 | 25 | 10 MINUTOS |
| Tomografia | RAFEIA DE QUEIROZ | 00714N | Terça - feira | 7:00:00 | 19:00:00 | 50 | 25 | 25 | 10 MINUTOS |
| Tomografia | Alessandra dos Santos | 1012N | Quarta - feira | 7:00:00 | 19:00:00 | 50 | 25 | 25 | 10 MINUTOS |
| Tomografia | Hélio Mathews Rocha | 8522T | Quinta - feira | 7:00:00 | 19:00:00 | 50 | 25 | 25 | 10 MINUTOS |
| Tomografia | Bruna Fleury | 5821T | Sexta-feira | 7:00:00 | 19:00:00 | 50 | 25 | 25 | 10 MINUTOS |
| ESPECIALIDADE | PROFISSIONAL | CRM | DIA DA SEMANA | HORARIO DE INICIO | HORARIO FINAL | QUANTIDADE ATENDIMENTO DIA | EXTERNO | INTERNO AMBULATORIO | INTERVALO ENTRE EXAMES |
| Endoscopia Digestiva Alta | Maniana Aves de | 16708 - GO | Terça - feira | 7:00:00 | 19:00:00 | 5 | 5 | 1 | 30 MINUTOS |

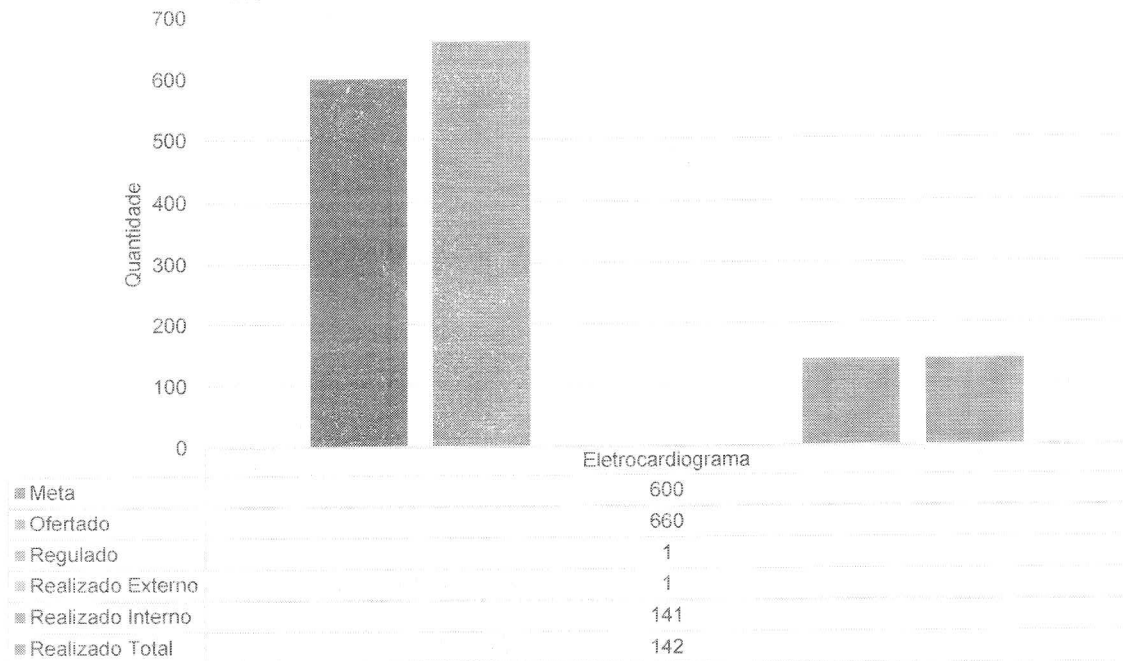
| Endoscopia Digestiva Alta | Francisco Barreto | 16708 - GO | Quarta - feira | 7:00:00 | 19:00:00 | 5 | 5 | 3 | 30 MINUTOS |
|--|-----------------------|------------|----------------|-------------------|---------------|----------------------------|---------|---------------------|------------------------|
| Endoscopia Digestiva Alta | Maniana Aves de | 16708 - GO | Quinta - feira | 7:00:00 | 19:00:00 | 5 | 5 | 1 | 30 MINUTOS |
| Endoscopia Digestiva Alta | Francisco Barreto | 16708 - GO | Sexta - feira | 7:00:00 | 19:00:00 | 5 | 5 | 3 | 30 MINUTOS |
| OBS: Pacientes acima de 14 anos, ou seja não encaminhar solicitação de exames pediátricos. | | | | | | | | | |
| ESPECIALIDADE | PROFISSIONAL | CRM | DIA DA SEMANA | HORARIO DE INICIO | HORARIO FINAL | QUANTIDADE ATENDIMENTO DIA | EXTERNO | INTERNO AMBULATORIO | INTERVALO ENTRE EXAMES |
| Colonoscopia | Francisco Barreto | 25078-GO | Terça - feira | 7:00:00 | 19:00:00 | 5 | 5 | 3 | 45 MINUTOS |
| Colonoscopia | Francisco Barreto | 25078-GO | Quinta - feira | 7:00:00 | 19:00:00 | 7 | 5 | 2 | 45 MINUTOS |
| OBS: Pacientes acima de 14 anos, ou seja não encaminhar solicitação de exames pediátricos. | | | | | | | | | |
| ESPECIALIDADE | PROFISSIONAL | COREN | DIA DA SEMANA | HORARIO DE INICIO | HORARIO FINAL | QUANTIDADE ATENDIMENTO DIA | EXTERNO | INTERNO AMBULATORIO | INTERVALO ENTRE EXAMES |
| Eletrcardiograma | JACKELINE XAVIER | 1543943-GO | Segunda - | 7:00:00 | 19:00:00 | 30 | 20 | 10 | 10 MINUTOS |
| Eletrcardiograma | JACKELINE XAVIER | 1543943-GO | Terça - feira | 7:00:00 | 19:00:00 | 30 | 20 | 10 | 10 MINUTOS |
| Eletrcardiograma | JACKELINE XAVIER | 1543943-GO | Quarta - feira | 7:00:00 | 19:00:00 | 30 | 20 | 10 | 10 MINUTOS |
| Eletrcardiograma | JACKELINE XAVIER | 1543943-GO | Quinta -feira | 7:00:00 | 19:00:00 | 30 | 20 | 10 | 10 MINUTOS |
| Eletrcardiograma | JACKELINE XAVIER | 1543943-GO | Sexta -feira | 7:00:00 | 19:00:00 | 30 | 20 | 10 | 10 MINUTOS |
| ESPECIALIDADE | PROFISSIONAL | CRM | DIA DA SEMANA | HORARIO DE INICIO | HORARIO FINAL | QUANTIDADE ATENDIMENTO DIA | EXTERNO | INTERNO AMBULATORIO | INTERVALO ENTRE EXAMES |
| Ecocardiograma | Valdelania Gomes | 26555 - GO | Segunda - | 13:00:00 | 19:00:00 | 10 | 5 | 5 | 20 MINUTOS |
| Ecocardiograma | Valdelania Gomes | 26555 - GO | Terça - feira | 13:00:00 | 19:00:00 | 10 | 0 | 10 | 20 MINUTOS |
| Ecocardiograma | Valdelania Gomes | 26555 - GO | Quarta - feira | 7:00:00 | 13:00:00 | 10 | 5 | 10 | 20 MINUTOS |
| Ecocardiograma | Diego Gonçalves Costa | 23160 - GO | Sexta - feira | 7:00:00 | 13:00:00 | 10 | 5 | 10 | 20 MINUTOS |
| OBS: Pacientes acima de 14 anos, ou seja não encaminhar solicitação de exames pediátricos. | | | | | | | | | |
| ESPECIALIDADE | PROFISSIONAL | COREN | DIA DA SEMANA | HORARIO DE INICIO | HORARIO FINAL | QUANTIDADE ATENDIMENTO DIA | EXTERNO | INTERNO AMBULATORIO | INTERVALO ENTRE EXAMES |
| Eletronecefalograma | Elenita Jeronimo | 242 134 | Segunda - | 7:00:00 | 19:00:00 | 3 | 2 | 1 | 60 MINUTOS |
| Eletronecefalograma | Elenita Jeronimo | 242 134 | Terça - feira | 7:00:00 | 19:00:00 | 3 | 2 | 1 | 60 MINUTOS |
| Eletronecefalograma | Elenita Jeronimo | 242 134 | Quarta - feira | 7:00:00 | 19:00:00 | 3 | 2 | 1 | 60 MINUTOS |
| Eletronecefalograma | Elenita Jeronimo | 242 134 | Quinta -feira | 7:00:00 | 19:00:00 | 3 | 2 | 1 | 60 MINUTOS |
| Eletronecefalograma | Elenita Jeronimo | 242 134 | Sexta -feira | 7:00:00 | 19:00:00 | 3 | 2 | 1 | 60 MINUTOS |
| ESPECIALIDADE | PROFISSIONAL | COREN | DIA DA SEMANA | HORARIO DE INICIO | HORARIO FINAL | QUANTIDADE ATENDIMENTO DIA | EXTERNO | INTERNO AMBULATORIO | INTERVALO ENTRE EXAMES |
| Mapa | Karla Gabriela | 1307664 | Segunda - | 7:00:00 | 19:00:00 | 1 | 1 | 0 | 0 |
| Mapa | Monica Pereira | 345120 | Terça - feira | 7:00:00 | 19:00:00 | 1 | 1 | 0 | 0 |
| Mapa | Monica Pereira | 345120 | Quarta - feira | 7:00:00 | 19:00:00 | 1 | 1 | 0 | 0 |
| Mapa | Karla Gabriela | 1307664 | Quinta - feira | 7:00:00 | 19:00:00 | 1 | 1 | 0 | 0 |
| Mapa | Monica Pereira | 345120 | Sexta -feira | 7:00:00 | 19:00:00 | 1 | 1 | 0 | 0 |
| Mapa | Monica Pereira | 345120 | Sábado | 7:00:00 | 19:00:00 | 1 | 0 | 1 | 0 |

| ESPECIALIDADE | PROFISSIONAL | CRM | DIA DA SEMANA | HORÁRIO DE INÍCIO | HORÁRIO FINAL | QUANTIDADE ATENDIMENTO DIA | EXTERNO | INTERNO AMBULATORIO | INTERVALO ENTRE EXAMES |
|--------------------------|------------------|------------|-----------------|-------------------|---------------|----------------------------|---------|---------------------|------------------------|
| Teste ergométrico | ANTONIO LINO | 23160-GO | Segunda - | 7:00:00 | 13:00:00 | 12 | 9 | 3 | 30 MINUTOS |
| Teste ergométrico | FLAVIA FARÇA | 19605-GO | Sexta-feira | 7:00:00 | 13:00:00 | 12 | 9 | 3 | 30 MINUTOS |
| ESPECIALIDADE | PROFISSIONAL | COREN | DIA DA SEMANA | HORÁRIO DE INÍCIO | HORÁRIO FINAL | QUANTIDADE ATENDIMENTO DIA | EXTERNO | INTERNO AMBULATORIO | INTERVALO ENTRE EXAMES |
| Holter | MYLLENA BETHANIA | 1728652-GO | Segunda - | 7:00:00 | 19:00:00 | 1 | 1 | 0 | 0 |
| Holter | MYLLENA BETHANIA | 1728652-GO | Terça - feira | 7:00:00 | 19:00:00 | 1 | 1 | 0 | 0 |
| Holter | MYLLENA BETHANIA | 1728652-GO | Quarta - feira | 7:00:00 | 19:00:00 | 1 | 1 | 0 | 0 |
| Holter | MYLLENA BETHANIA | 1728652-GO | Quinta - feira | 7:00:00 | 19:00:00 | 1 | 1 | 0 | 0 |
| Holter | MYLLENA BETHANIA | 1728652-GO | Sexta-feira | 7:00:00 | 19:00:00 | 1 | 1 | 0 | 0 |
| Holter | MYLLENA BETHANIA | 1728652-GO | Sábado | 7:00:00 | 19:00:00 | 1 | 0 | 1 | 0 |
| ESPECIALIDADE | PROFISSIONAL | CONSELHO | DIA DA SEMANA | HORÁRIO DE INÍCIO | HORÁRIO FINAL | QUANTIDADE ATENDIMENTO | EXTERNO | INTERNO AMBULATORIO | INTERVALO ENTRE EXAMES |
| Raio x | ECRIENE CRISTINA | 042531T | Segunda - feira | 7:00:00 | 19:00:00 | 122 | 60 | 62 | 10 MINUTOS |
| Raio x | AQUILAJANY MAIA | 06701N | Terça - feira | 7:00:00 | 19:00:00 | 122 | 60 | 62 | 10 MINUTOS |
| Raio x | VINICIUS PRATES | 00714N | Quarta - feira | 7:00:00 | 19:00:00 | 122 | 60 | 62 | 10 MINUTOS |
| Raio x | TALITA GUMARAES | 0521T | Quinta - feira | 7:00:00 | 19:00:00 | 122 | 60 | 62 | 10 MINUTOS |
| Raio x | FABIANE CHAVES | 08553T | Sexta-feira | 7:00:00 | 19:00:00 | 122 | 60 | 62 | 10 MINUTOS |
| ESPECIALIDADE | PROFISSIONAL | CRM | DIA DA SEMANA | HORÁRIO DE INÍCIO | HORÁRIO FINAL | QUANTIDADE ATENDIMENTO DIA | EXTERNO | INTERNO AMBULATORIO | INTERVALO ENTRE EXAMES |
| Ultrassonografia/ Dopler | Leandro Araujo | 20365-GO | Segunda - feira | 7:00:00 | 19:00:00 | 10 | 0 | 10 | 20 MINUTOS |
| Ultrassonografia/ Dopler | Lucas Frank | 27788-GO | Terça - feira | 7:00:00 | 19:00:00 | 10 | 0 | 10 | 20 MINUTOS |
| Ultrassonografia/ Dopler | Leandro Araujo | 20365-GO | Quarta - feira | 7:00:00 | 19:00:00 | 10 | 0 | 10 | 20 MINUTOS |
| Ultrassonografia/ Dopler | Leandro Araujo | 20365-GO | Quinta - feira | 7:00:00 | 19:00:00 | 10 | 0 | 10 | 20 MINUTOS |
| Ultrassonografia/ Dopler | Lucas Frank | 27788-GO | Sexta-feira | 7:00:00 | 19:00:00 | 10 | 0 | 10 | 20 MINUTOS |


A meta de exames de análises clínicas é de 192 exames/mês. Foram disponibilizados ao CRE 550 exames e foram realizados 2023 exames (1.829 exames acima da meta contratada). É importante ressaltar que a demanda atendida foi oriunda do ambulatório HCN, não tendo sido, nenhum exame, encaminhado pelo CRE.

A meta de exames de imagem (SADT) é de 6.160 exames/mês. Do total disponibilizado, foram regulados pelo CRE 644 exames (10,4% da meta contratada).

HCN - Meta Contratual: SADT EXTERNO REALIZADO - Jun-22

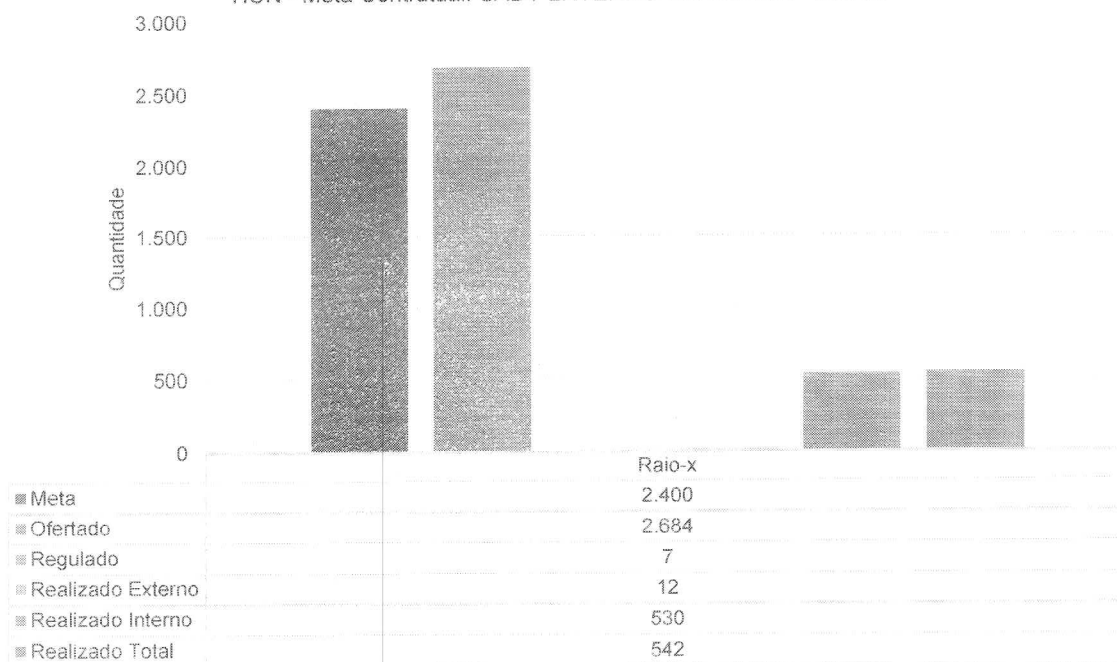


HCN - Meta Contratual: SADT EXTERNO REALIZADO - Jun-22



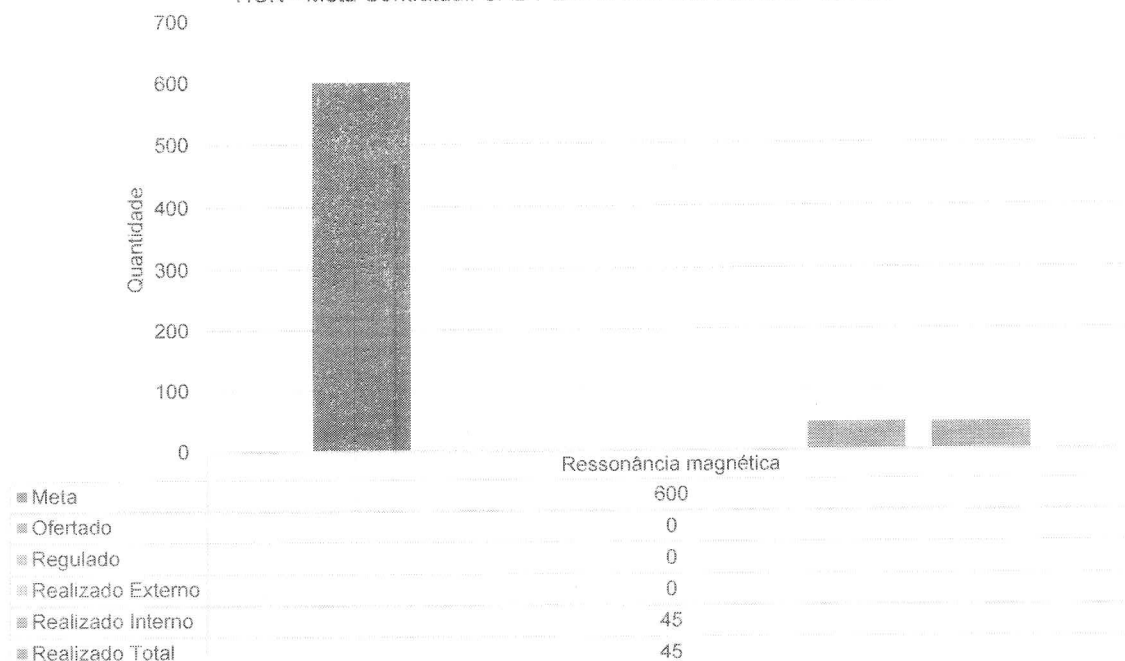
Com relação aos exames de mamografia, o exame ainda não está sendo disponibilizado para o CRE em virtude da necessidade de finalização da obra onde se instalará o mamógrafo.

HCN - Meta Contratual: SADT EXTERNO REALIZADO - Jun-22



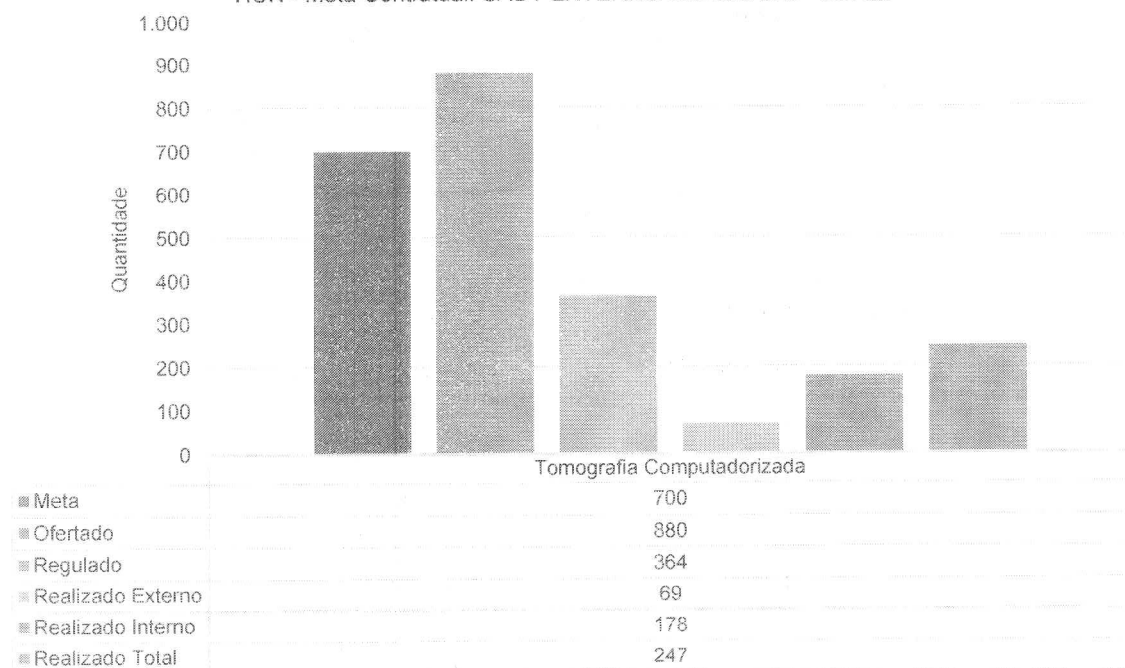
É disponibilizado para a regulação (SES) o quantitativo contratado de 2.400 raios x ambulatoriais; contudo, é necessário ressaltar que o quantitativo de pacientes regulados é mínimo. Em sua grande maioria tais exames são advindos de pacientes do ambulatório do HCN. No mês de junho houve 542 exames 22,58% do estimado. Destaque-se que, a exemplo dos outros casos, a estrutura necessária para a realização da quantidade de exames estabelecida no Contrato de Gestão foi disponibilizada.

HCN - Meta Contratual: SADT EXTERNO REALIZADO - Jun-22

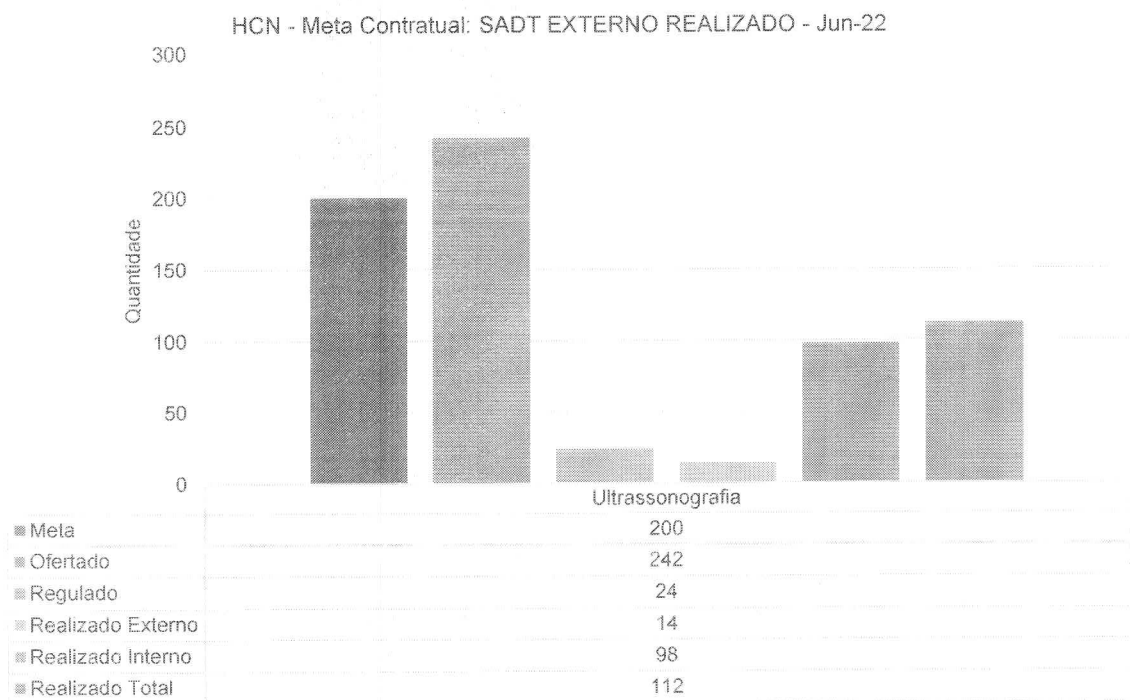
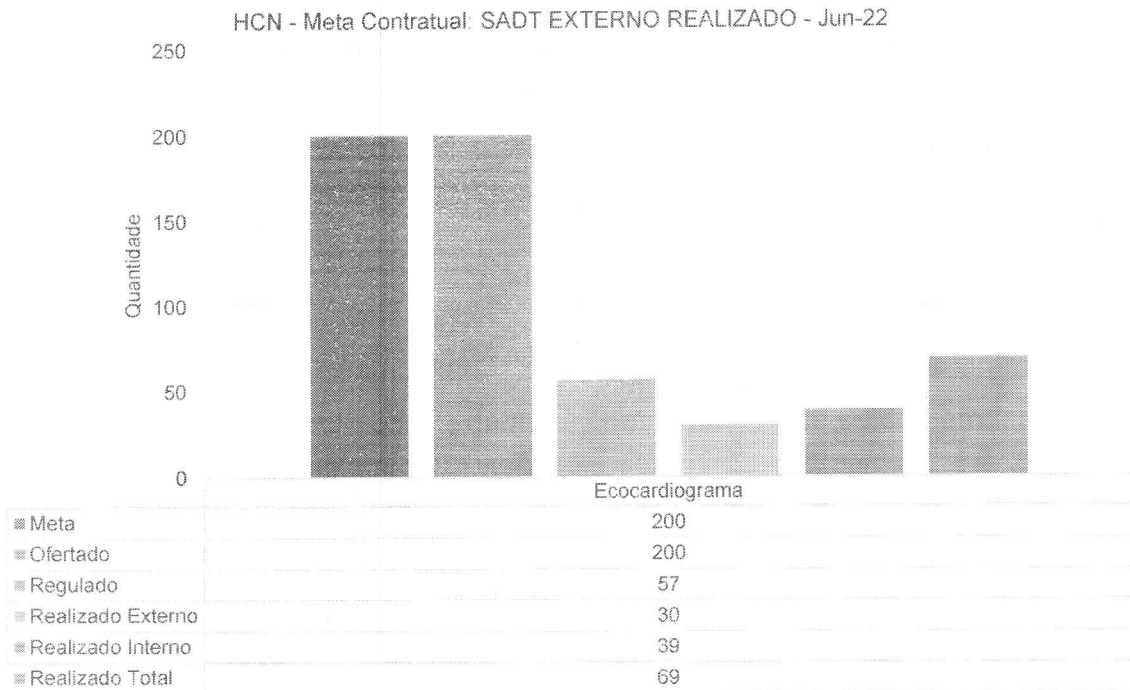


Quanto a ressonância magnética, ocorre o mesmo fato apresentado para a mamografia. No entanto, quando há necessidade em situações pontuais, o exame é realizado em clínica privada do município, de modo que não prejuízo aos pacientes.


HCN - Meta Contratual: SADT EXTERNO REALIZADO - Jun-22



Em relação a tomografia (TC) é disponibilizada agenda com o quantitativo de 700 exames ambulatoriais, conforme contrato. Em junho foram realizados 247 exames, representando 35,2% da meta contratada, o que se deu em face do baixo número de pacientes encaminhados pelo CRE.




HCN - Meta Contratual: SADT EXTERNO REALIZADO - Jun-22



| | Ultrassonografia/Doppler |
|---------------------|--------------------------|
| ■ Meta | 200 |
| ■ Ofertado | 220 |
| ■ Regulado | 0 |
| ■ Realizado Externo | 0 |
| ■ Realizado Interno | 228 |
| ■ Realizado Total | 228 |

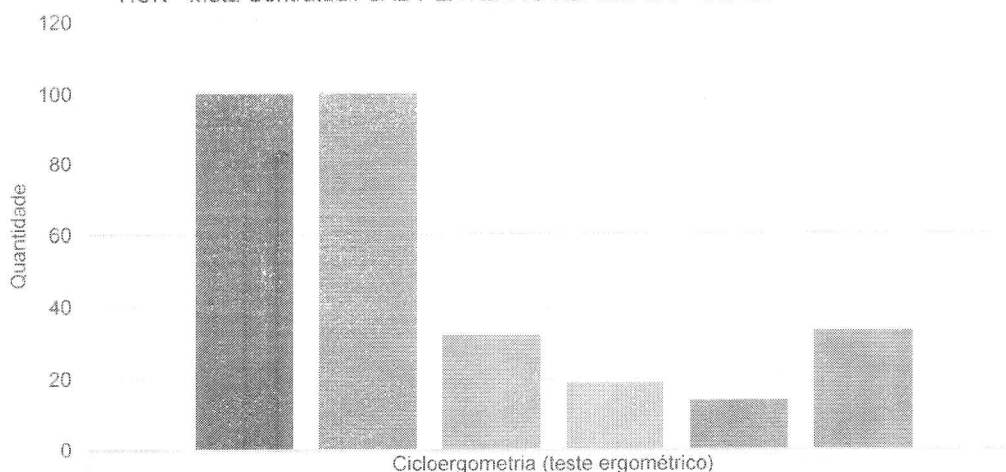
HCN - Meta Contratual: SADT EXTERNO REALIZADO - Jun-22



| | Análises Clínicas |
|---------------------|-------------------|
| ■ Meta | 192 |
| ■ Ofertado | 550 |
| ■ Regulado | 0 |
| ■ Realizado Externo | 0 |
| ■ Realizado Interno | 2.023 |
| ■ Realizado Total | 2.023 |

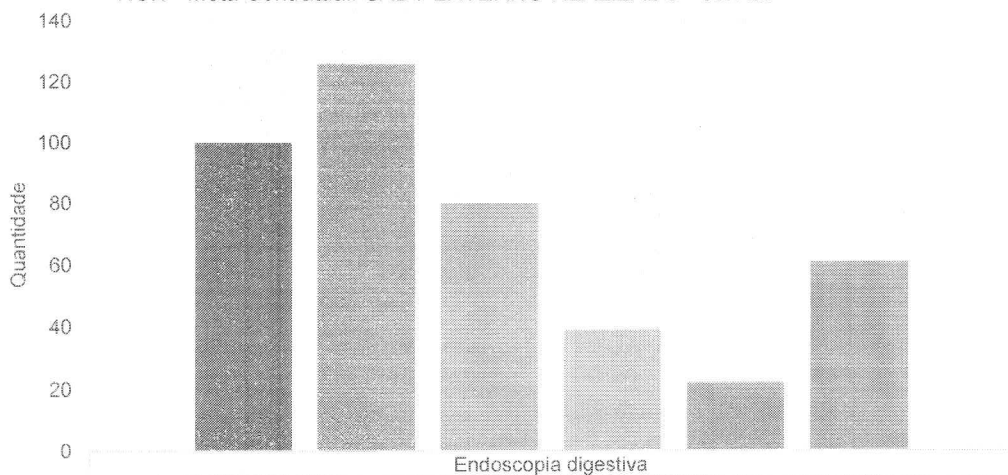


HCN - Meta Contratual: SADT EXTERNO REALIZADO - Jun-22




| | |
|---------------------|-----|
| ■ Meta | 100 |
| ■ Ofertado | 100 |
| ■ Regulado | 32 |
| ■ Realizado Externo | 19 |
| ■ Realizado Interno | 14 |
| ■ Realizado Total | 33 |

HCN - Meta Contratual: SADT EXTERNO REALIZADO - Jun-22




| | |
|---------------------|-----|
| ■ Meta | 100 |
| ■ Ofertado | 126 |
| ■ Regulado | 80 |
| ■ Realizado Externo | 39 |
| ■ Realizado Interno | 22 |
| ■ Realizado Total | 61 |

HCN - Meta Contratual: SADT EXTERNO REALIZADO - Jun-22




| Endoscopia das vias urinárias | |
|-------------------------------|-----|
| ■ Meta | 100 |
| ■ Ofertado | 0 |
| ■ Regulado | 0 |
| ■ Realizado Externo | 0 |
| ■ Realizado Interno | 0 |
| ■ Realizado Total | 0 |

HCN - Meta Contratual: SADT EXTERNO REALIZADO - Jun-22



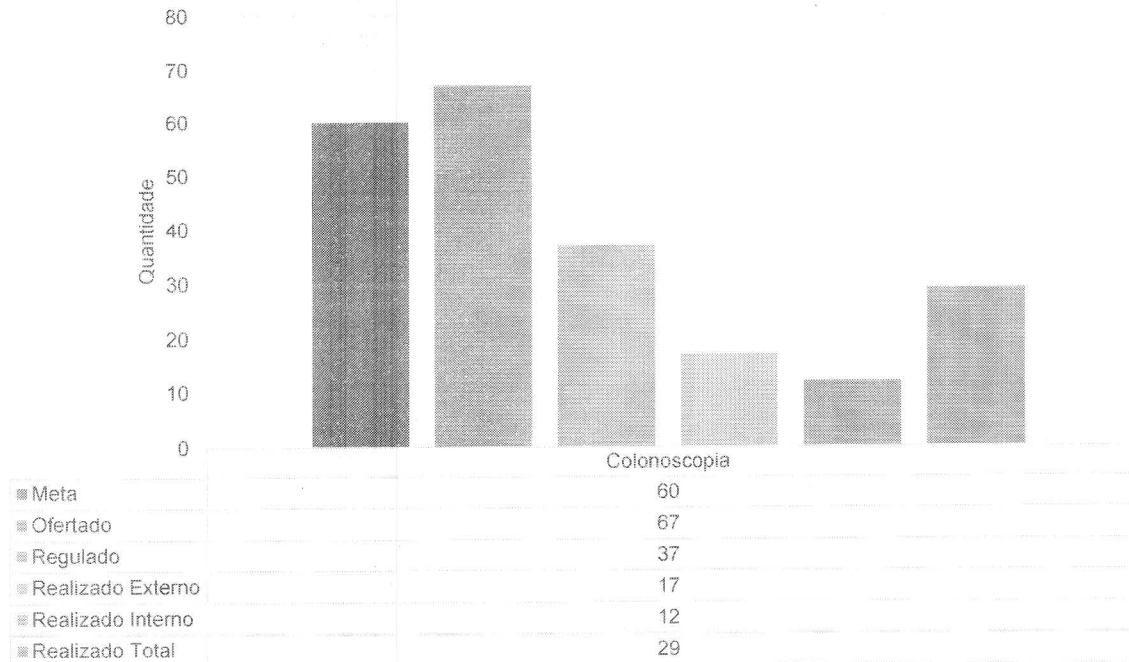
| Endoscopia das vias respiratórias | |
|-----------------------------------|-----|
| ■ Meta | 100 |
| ■ Ofertado | 0 |
| ■ Regulado | 0 |
| ■ Realizado Externo | 0 |
| ■ Realizado Interno | 0 |
| ■ Realizado Total | 0 |

HCN - Meta Contratual: SADT EXTERNO REALIZADO - Jun-22

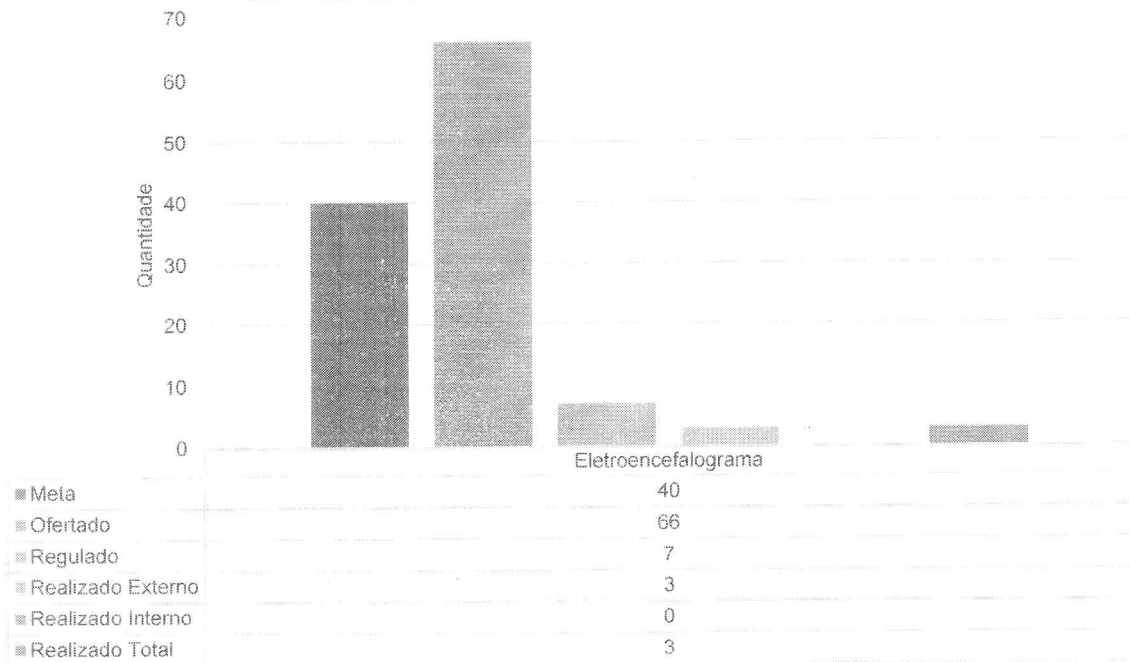


Em relação à CPRE ambulatorial, ainda não se iniciou a realização do exame no HCN, considerando as questões técnicas necessárias para o mesmo, o que é de conhecimento desta d. SES.

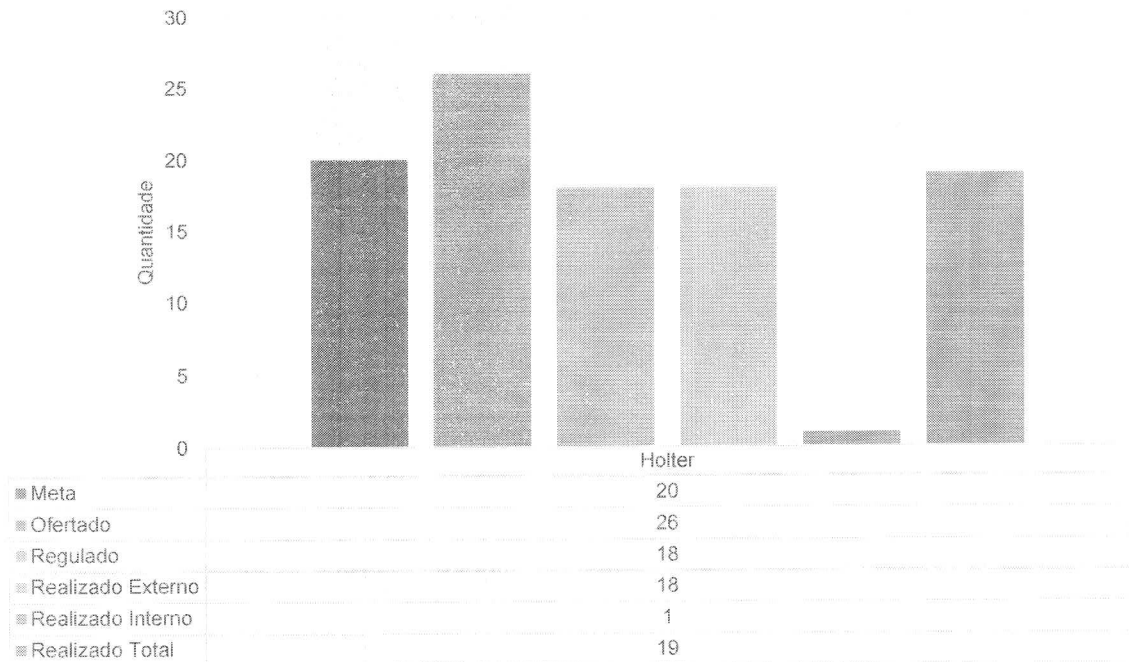
HCN - Meta Contratual: SADT EXTERNO REALIZADO - Jun-22



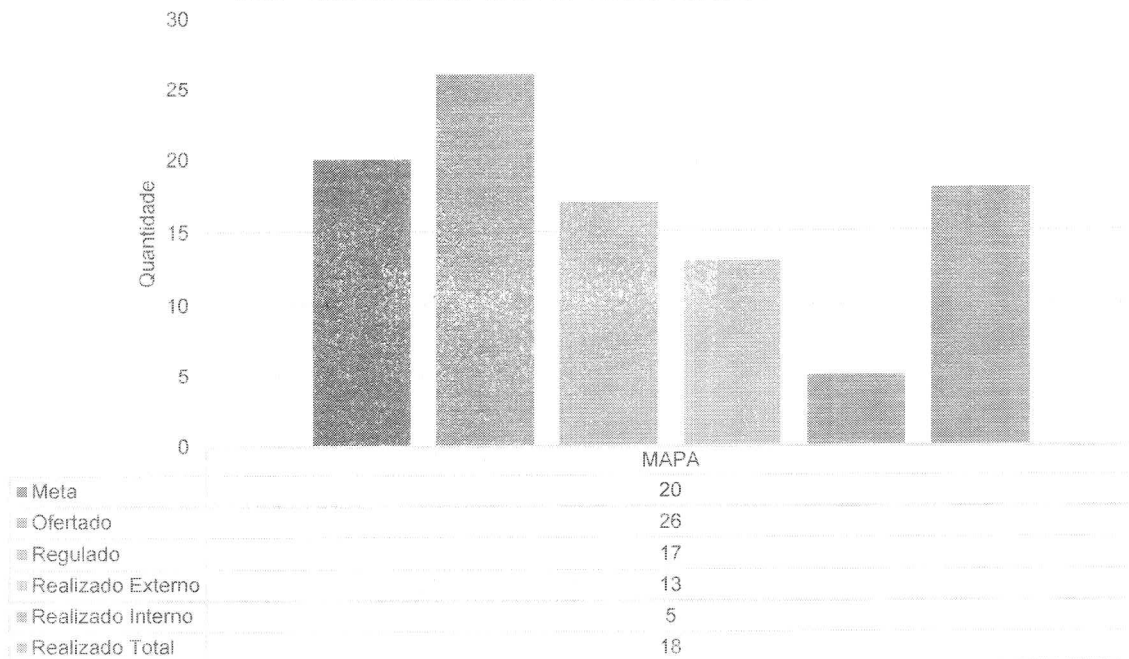
HCN - Meta Contratual: SADT EXTERNO REALIZADO - Jun-22



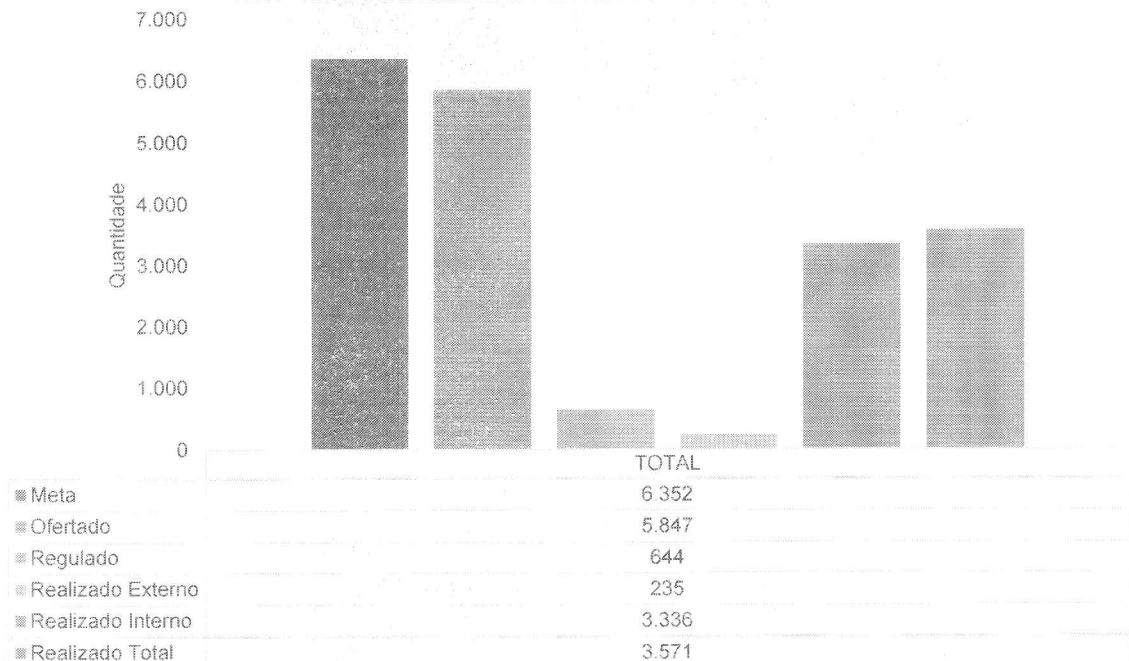
HCN - Meta Contratual: SADT EXTERNO REALIZADO - Jun-22



HCN - Meta Contratual: SADT EXTERNO REALIZADO - Jun-22

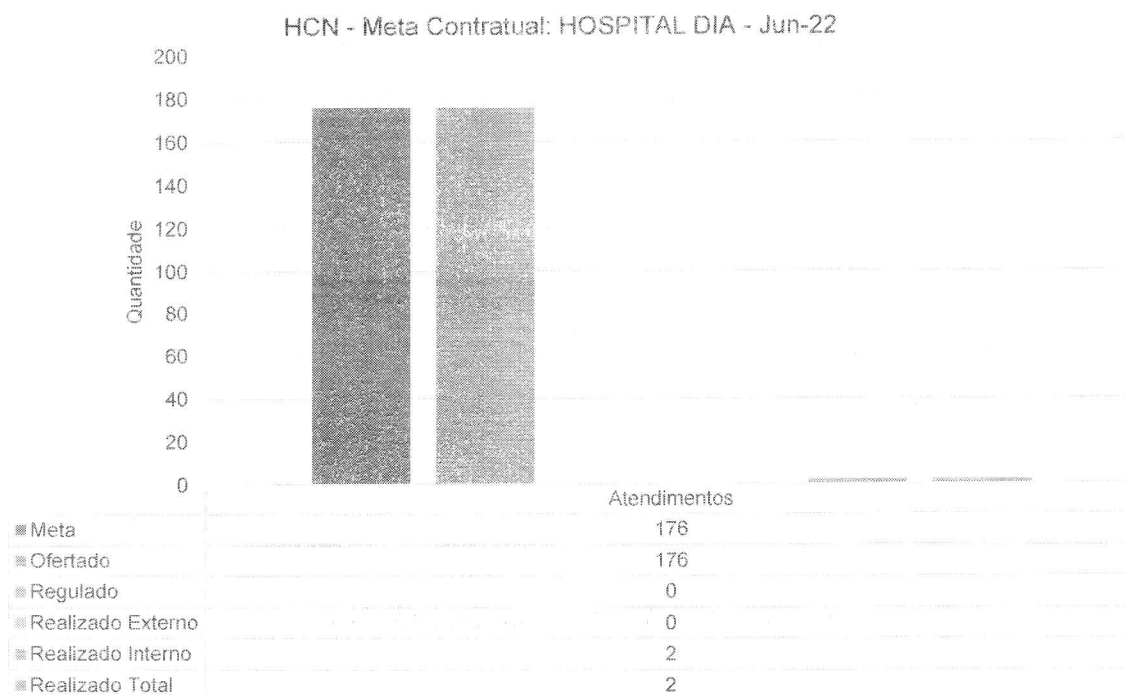


HCN - Meta Contratual: SADT EXTERNO REALIZADO - Jun-22



O total geral de exames ambulatoriais realizados em junho foi de 3.571, o que corresponde a 56,2% da meta contratada – embora, reitere-se, toda a estrutura para o alcance da estimativa do contrato tivesse sido disponibilizada.

HOSPITAL DIA




Embora tenhamos uma estrutura disponível para este tipo de atendimento, no mês de junho, foram realizados apenas 02 atendimentos no leito dia, dado o início do serviço de Oncologia.

SERVIÇO DE QUIMIOTERAPIA

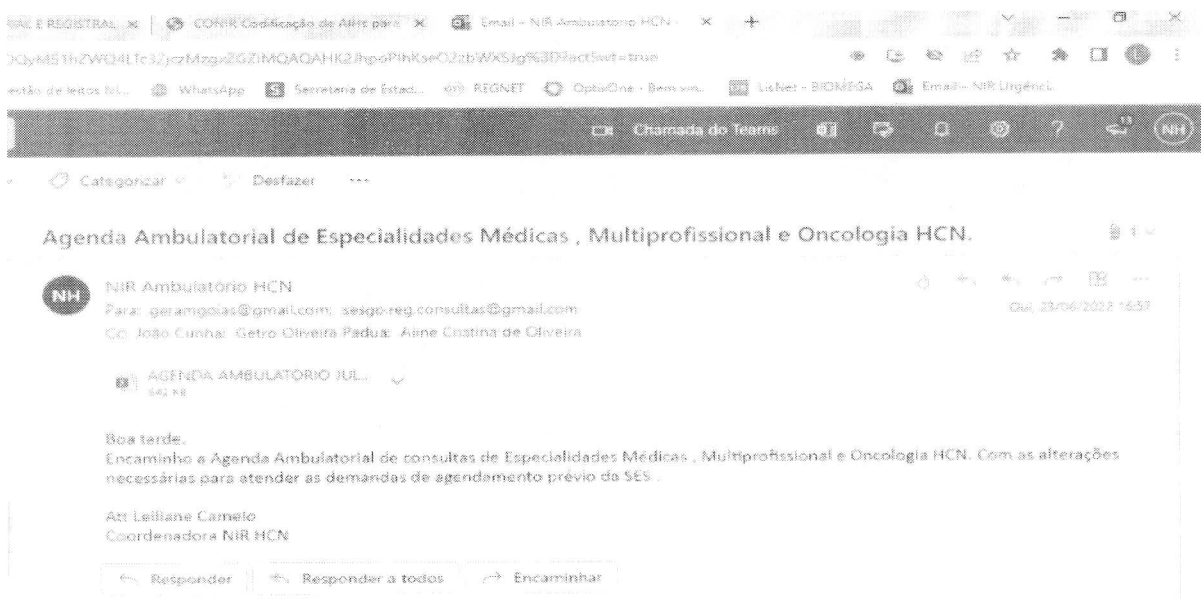
| Serviço de Quimioterapia | Meta Mensal | Meta Anual (12 meses) |
|--------------------------|-------------|-----------------------|
| Sessões de Quimioterapia | 9.705 | 116.460 |

HCN - Meta Contratual: SERVIÇO DE QUIMIOTERAPIA - Jun-22



Vale lembrar que o serviço de Oncologia se iniciou em 24.06.22.

Abaixo, segue o e-mail encaminhado pelo NIR do HCN para o CRE, relativo à abertura das vagas disponíveis para atendimento da Oncologia, bem como a escala Ambulatorial de Consultas Médicas Oncológicas, conforme carteira de serviços disponibilizada para a SES:



SUPERINTENDÊNCIA DO COMPLEXO REGULADOR EM SAÚDE DE GOIÁS
 SUPERINTENDENTE: DR. JOSÉ CARLOS DE MOURA JUNIOR
 DIRETOR DE ATENDIMENTO: DR. JOSÉ CARLOS DE MOURA JUNIOR
UNIDADE EXECUTANTE: HOSPITAL ESTADUAL DO CENTRO NORTE GOIANO - HCN
 LOCAL: RUA GALILEU GALILEI, Nº 1.230 RESIDENCIAL JARDIM EL Dorado, Uruaçu - GO, CEP: 76.400-000

ABRANGÊNCIA: Região Centro Norte

DEFINIÇÃO DAS AGENDAS MÊS: JUNHO 2022

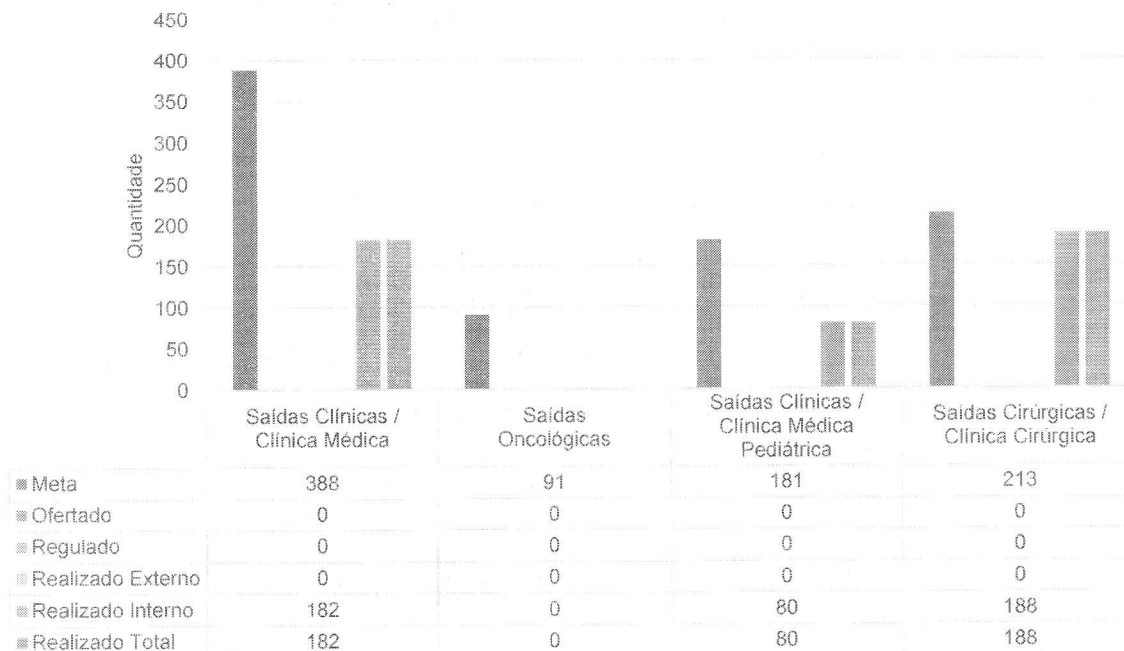
1. CONSULTAS AMBULATORIAIS

| ESPECIALIDADES MÉDICAS | Profissional (nome completo do profissional responsável pelo atendimento) | CBD | Conselho | CPF | AGENDA | | | | Tipo de Atendimento | | | Qtd. realizada/mês | |
|---|---|--------|----------------|--------------|-------------------|----------------|---------------|---|---------------------|-------------------------|--------------------------|--------------------|--------------------------------|
| | | | | | Dia da semana | Horário Início | Horário Final | Qtd. De procedimentos (consultas) / dia | Afastamento (DIAS) | 1ª VEZ (Agenda Externa) | RETORNO (Agenda Interna) | | INTERCONSULTA (Agenda Interna) |
| Agenda de atendimentos - ONCOLOGIA HCN | | | | | | | | | | | | | |
| Urologia - Oncológica | Guilherme Antonio Raima David | 225285 | 16206 - CRM GO | 727807001-13 | Terça 29/06 | 13:00:00 | 19:00:00 | 20 | 0 | 20 | 0 | 0 | 20 |
| Cirurgia Oncológica - (Aparelho Digestivo / C | Marcel Takeshi Sliano | 225226 | 16952 - CRM GO | 018131101-62 | Terça 29/06 | 13:00:00 | 19:00:00 | 20 | 0 | 20 | 0 | 0 | 20 |
| Mastologia | Antonio Cosme Carvalho Neto | 205026 | 20460 - CRM GO | 452638203-53 | Quarta 29/06 | 13:00:00 | 19:00:00 | 20 | 0 | 20 | 0 | 0 | 20 |
| Ginecologia Oncológica | Rodrigo Santana Teixeira Ceste | 225130 | 15209 - CRM GO | 844419171-04 | Sexta 24/06 | 17:00:00 | 13:00:00 | 20 | 0 | 20 | 0 | 0 | 20 |
| Oncologia Clínica | Virgílio Cardoso Moreiro | 225285 | 52912 - CRM GO | 009607171-90 | 24-27-28-29-30/06 | 07:00:00 | 13:00:00 | 6 | 0 | 6 | 0 | 0 | 20 |
| Oncologia Clínica | Virgílio Cardoso Moreiro | 225285 | 52912 - CRM GO | 009607171-90 | 24-27-28-29-30/06 | 13:00:00 | 19:00:00 | 6 | 0 | 6 | 0 | 0 | 20 |

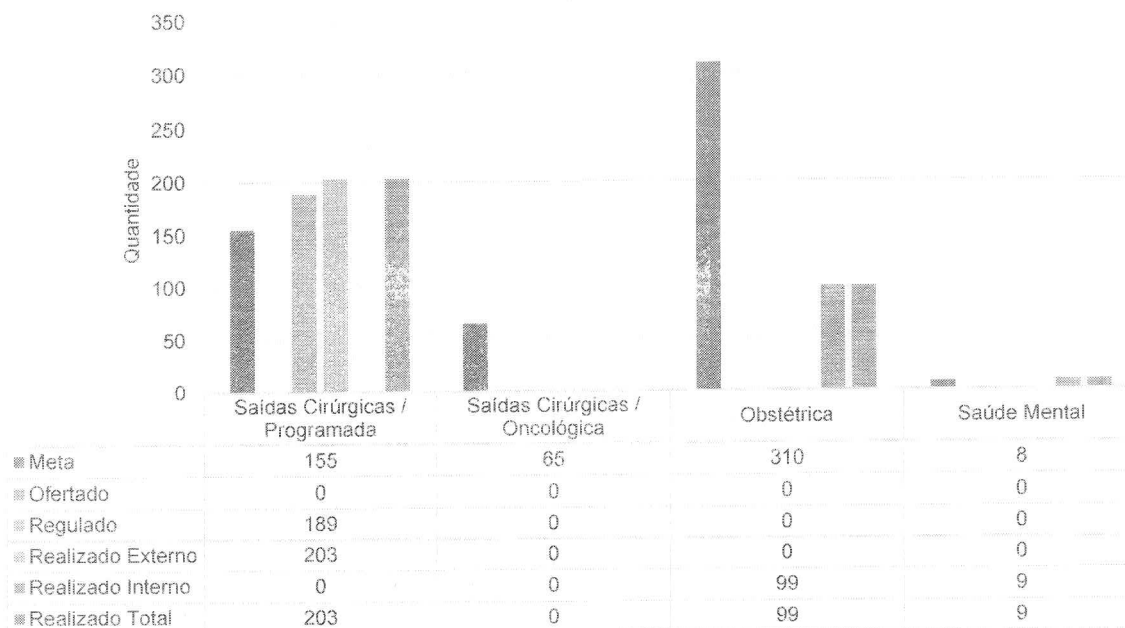
Saídas Hospitalares

A meta de internações/saídas hospitalares para o HCN é de 1411 saídas hospitalares, subdivididas em saídas clínicas (388 saídas), saídas obstétricas (310 saídas), saídas cirúrgicas (213 saídas), saídas de saúde mental (8 saídas), saídas pediátricas (181 saídas), saídas cirúrgicas programadas (155 saídas), saída oncológica (91 saídas) e saídas cirúrgicas oncológicas (65 saídas), com 100% da capacidade instalada.

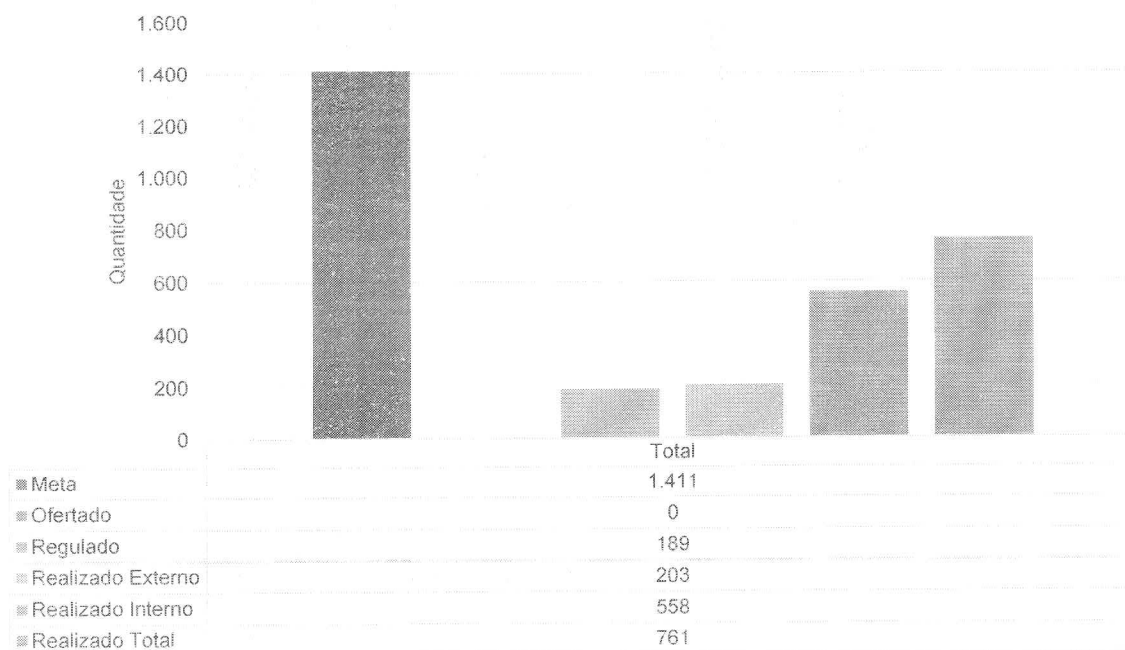
HCN - Meta Contratual: INTERNAÇÕES HOSPITALARES - Jun-22



HCN - Meta Contratual: INTERNAÇÕES HOSPITALARES - Jun-22



HCN - Meta Contratual: INTERNAÇÕES HOSPITALARES - Jun-22



No mês de referência o HCN atingiu o quantitativo de 761 saídas hospitalares. O não alcance da meta geral (1.411) será justificada a seguir, de acordo com cada clínica.

| Saídas de: | Meta Total | Meta Parcial | Saídas | % da Meta do mês |
|----------------------|------------|-----------------|--------|------------------|
| Clínica Médica | 388 | 155 (30 leitos) | 182 | 93,8% |
| Oncológica | 91 | - | * | * |
| Pediátrica | 181 | 124 (20 leitos) | 80 | 64,5% |
| Clínica Cirúrgica | 213 | - | 188 | 88,2% |
| Cirúrgica programada | 155 | - | 203 | 130,9% |
| Cirúrgica oncológica | 65 | * | * | * |
| Obstétrica | 310 | 155 (30 leitos) | 99 | 63,8% |
| Saúde Mental | 8 | - | 9 | 112,5% |

** serviço indisponível no mês

Vale destacar que a meta estabelecida é de 388 saídas clínicas para os 60 leitos disponibilizados (100% da capacidade instalada em Clínica Médica). Porém, a partir de 13.06.23, o HCN converteu 50% dessa capacidade (30 leitos operacionais) em leitos exclusivos para Covid-19, a pedido da d. SES.

Portanto, é natural que, em face da capacidade de leitos de reduzida à metade, a meta deveria ser reduzida igualmente à metade (194 saídas clínicas no mês). O número de saídas efetivadas foi de 182 saídas hospitalares (93,8% da meta proporcional).

Com relação às saídas oncológicas, não houve nenhuma internação e nenhuma alta no período de seis dias de funcionamento do novo serviço no mês de junho.

Houve 80 saídas pediátricas. Ao se considerar a capacidade instalada no mês atual (20 leitos – 71,4% da capacidade total de leitos), a meta estabelecida proporcional seria de 124 saídas. Este item sendo impactado pela (ainda) baixa demanda de pacientes.

Quanto a saídas cirúrgicas, o HCN efetivou 181 altas (84,9% da estimativa contratual). Vale ressaltar que a produção cirúrgica vem aumentando gradativamente e que todas as solicitações que estiveram dentro do perfil pré-estabelecido na carteira de serviços foram atendidas.

Com relação às saídas cirúrgicas programadas, a meta pactuada é de 155 altas e no mês em questão foram efetivadas 203 (48 a mais que a meta pactuada).

Se considerada a somatória das metas de saídas cirúrgicas efetivadas (213 + 155 = 368), o resultado é de 384 saídas, ou seja, 16 cirurgias acima das metas estabelecidas.

Quanto a meta de saídas obstétricas, a estimativa contratual é de 310 saídas obstétricas/mês considerando a capacidade total instalada (60 leitos). No entanto, em junho esteve disponível 50% da capacidade total, ou seja, 30 leitos, estabelecendo-se, então, a meta de 155 saídas obstétricas para o mês. Junho finalizou com 99 saídas, sendo 63,8% da meta do mês. É preciso lembrar, porém, que, também aqui que estrutura necessária ao esteve disponíveis e toda demanda solicitada pelo CRE e advinda de forma espontânea foi aceita.

A meta de Saúde Mental, foi atingida com 9 saídas no mês corrente.

II.2 – INDICADORES E METAS DE DESEMPENHO

| Hospital Centro-oeste Goiano - HCN | | |
|--|-------------------|---------------|
| DESEMPENHO HOSPITALAR CG: 80 | | |
| Indicadores | Meta | jun-22 |
| 1. Taxa de Ocupação Hospitalar | ≥ 85% | 61,13% |
| Total de Pacientes-dia | | 4.126 |
| Total de leitos operacionais-dia do período | | 6.750 |
| 2. Média de Permanência Hospitalar (dias) | ≤ 6 (Dias) | 5,42 |
| Total de Pacientes-dia | | 4.126 |
| Total de saídas no período | | 761 |
| 3. Índice de Intervalo de Substituição (horas) | ≤ 26 | 82,75 |
| Taxa de Ocupação Hospitalar | | 61,13% |
| Média de Permanência Hospitalar | | 5,42 |
| 4. Taxa de Readmissão Hospitalar (em até 29 dias) | ≤ 20% | 6% |
| Nº de pacientes readmitidos entre 0 e 29 dias da última alta hospitalar | | 49 |
| Nº total de internações hospitalares | | 832 |
| 5. Taxa de Readmissão em UTI (48 horas) | < 5% | 1,55% |
| Nº de pacientes readmitidos entre 0 e 48 Horas da última alta da UTI | | 2 |
| Nº total de internações na UTI | | 129 |
| | | mai-22 |
| 6. Percentual de Ocorrência de Glosas no SIH - DATASUS (Mês Anterior) | ≤ 1% | 23,56% |
| Total de procedimentos rejeitados no SIH | | 254 |
| Total de procedimentos apresentados no SIH | | 1.078 |
| | | jun-22 |

| Hospital Centro-oeste Goiano - HCN | | |
|--|----------------|----------------|
| DESEMPENHO HOSPITALAR CG: 80 | | |
| Indicadores | Meta | jun-22 |
| 7. Percentual de Suspensão de Cirurgias Programadas por condições operacionais - (causas relacionadas à organização da Unidade) | ≤ 1% | 1,13% |
| <i>Nº de cirurgias programadas suspensas (causas relacionadas à organização da Unidade)</i> | | 5 |
| <i>Nº de cirurgias programadas (mapa cirúrgico)</i> | | 443 |
| 8. Percentual de Suspensão de Cirurgias Programadas por condições operacionais (causas relacionadas ao paciente) | ≤ 5% | 2,93% |
| <i>Nº de cirurgias programadas suspensas (causas relacionadas ao paciente)</i> | | 13 |
| <i>Nº de cirurgias programadas (mapa cirúrgico)</i> | | 443 |
| 9. Taxa de Cesariana | ≤ 15% | 60,94% |
| <i>Nº de cesáreas realizadas</i> | | 39 |
| <i>Total de partos realizados</i> | | 64 |
| 10. Percentual de Aplicação da Classificação de Robson nas parturientes submetidas à cesárea | 100% | 100,00% |
| <i>Nº de parturientes submetidas a cesárea classificadas pela Classificação de Robson no mês</i> | | 39 |
| <i>Total de parturientes submetidas a cesárea no mês</i> | | 39 |
| 11. Índice de Lesões por Extravasamento de Quimioterapia | < 5% | 0,00% |
| <i>Casos de extravasamento por drogas antineoplásica em 30 dias</i> | | 0 |
| <i>Total de pacientes que receberam a droga antineoplásica em 30 dias</i> | | 1 |
| 12. Percentual de investigação da gravidade de reações adversas a medicamentos (Farmacovigilância) | ≥ 95% | 100,00% |
| <i>Nº de pacientes com RAM avaliada quanto à gravidade</i> | | 8 |
| <i>Nº total de pacientes com RAM</i> | | 8 |
| 13. Razão do Quantitativo de Consultas Ofertadas | 1 | 1,20 |
| <i>Número de consultas ofertadas</i> | | 2.395 |
| <i>Número de consultas propostas nas metas da unidade</i> | | 2.000 |
| 14. Percentual de Exames de Imagem com resultado disponibilizado em até 10 dias | ≥ 70% | 100,00% |
| <i>Número de exames de imagem entregues em até 10 dias</i> | | 4.774 |
| <i>Total de exames de imagem realizados no período</i> | | 4.774 |
| 15. Percentual de manifestações queixosas recebidas no sistema de ouvidoria do SUS | < 5% | 0,41% |
| <i>Número de manifestações queixosas recebidas no sistema de ouvidoria do SUS</i> | | 30 |
| <i>Total de atendimentos realizados</i> | | 7.342 |

META DE TAXA DE OCUPAÇÃO

A taxa de ocupação do mês de referência foi de 61,1%.
 Cumpre registrar que todas as solicitações, em especial as do CRE, foram atendidas de acordo com o perfil da unidade e que toda estrutura necessária ao atendimento dos pacientes foi disponibilizada.

META DE TEMPO MÉDIO DE PERMANÊNCIA

O tempo médio de permanência foi de 5,42 dias, em conformidade com a estimativa do contrato.

META DE ÍNDICE DE INTERVALO DE SUBSTITUIÇÃO (HORAS)

Como se sabe, para o cálculo desse índice, a taxa de ocupação é de considerável relevância, donde estar prejudicada análise mais aprofundada sobre o tema.

META DE TAXA DE READMISSÃO EM UTI ATÉ 48 HORAS

A meta do índice de taxa de readmissão em UTI é de $\leq 5\%$. No mês de referência houve 2 readmissões na UTI, levando a uma taxa de 1,55%.

META DE TAXA DE READMISSÃO HOSPITALAR (ATÉ 29 DIAS)

A meta do índice de readmissão hospitalar é de $\leq 20\%$. No mês de referência a taxa de readmissão hospitalar foi de 6%.

METAS DE PERCENTUAL DE SUSPENSÃO DE CIRURGIA PROGRAMADA POR CONDIÇÕES OPERACIONAIS

A meta do percentual de suspensão de cirurgia programada por condições operacionais é de $\leq 1\%$. No mês o percentual de suspensão de cirurgias por condições operacionais foi de 1,1%. 5 suspensões, porém, disseram respeito a meros agendamentos feitos em duplicidade – o que o software de gestão hospitalar aponta, equivocadamente, como cancelamento. De todo modo, nenhum paciente ficou prejudicado, pois todos passaram pelas cirurgias conforme o mapa cirúrgico.

METAS DE PERCENTUAL DE SUSPENSÃO DE CIRURGIA PROGRAMADA POR CONDIÇÕES OPERACIONAIS (CAUSA DO PACIENTE)

A meta do percentual de suspensão de cirurgia programada por condições do paciente é de $\leq 5\%$. No mês o percentual de suspensão de cirurgias por condições do paciente foi de 2,93%.

METAS DE PERCENTUAL DE GLOSA DE SIH (mês de referência - abril/22)

A meta do percentual de suspensão de glosa de SIH é de $\leq 1\%$. No mês, foram apresentadas 369 AIH's, com um percentual de glosa de 12,74%. Contudo, as glosas se deram por: falta de habilitação em leito de Psiquiatria (em processo de habilitação) e UTI tipo II; inconformidade de cadastro de serviço no CNES (já resolvido); e alteração em diversos cadastros do Cartão Nacional do SUS (CSN), referente à alteração do nº de Cartão Nacional de Saúde (CNS) de provisório para definitivo para diversos usuários. No último caso, que representa a maioria das glosas, o evento se deu em unidades de todo o País – o que inclusive motivou reunião junto à Gerência de Regulação de Urgência e Emergência da SES em 11.05.22.

METAS DE TAXA DE CESARIANA

O perfil do HCN é de atendimento para gestações de alto risco. Assim, levando em consideração a portaria do Ministério da Saúde nº 1.020 – referente às diretrizes de atenção à saúde na Gestação de Alto Risco –, as taxas de cesarianas devem ser $>$ ou $=$ a 30%.

No mês de junho foram realizados 64 partos dos quais 25 foram partos normais (36,2%) e 39 (60,9%) cesarianas. É importante ressaltar que, todas as pacientes foram avaliadas e submetidas a Classificação de Robson, (indicador utilizado para analisar o grau de indicação da via de parto), demonstrando que o perfil das parturientes atendidas no HCN é de alto risco e, portanto, há esperável demanda de cesariana.

META PERCENTUAL DE APLICAÇÃO DA CLASSIFICAÇÃO DE ROBSON NAS PARTURIENTES SUBMETIDAS À CESÁREA

Realizou-se a aplicação da Classificação de Robson em 100% das pacientes submetidas a cesárea.

META PERCENTUAL DE ÍNDICE DE LESÕES POR EXTRAVAZAMENTO DE QUIMIOTERAPIA

No mês de junho houve a realização de uma sessão quimioterapia e não ocorreu extravasamento.

META DE PERCENTUAL DE INVESTIGAÇÃO DA GRAVIDADE DE REAÇÕES ADVERSAS A MEDICAMENTOS (FARMACOVIGILÂNCIA)

No mês de junho houve 8 pacientes que tiveram reações adversas na unidade e todos foram investigadas. Os pacientes foram monitorizados e nenhuma sequela foi estabelecida.

META DE RAZÃO DO QUANTITATIVO DE CONSULTAS OFERTADAS

A razão foi de 1,20.

META DE PERCENTUAL DE EXAMES DE IMAGEM COM RESULTADO DISPONIBILIZADO EM ATÉ 10 DIAS

A meta de Percentual de Exames de Imagem com resultado disponibilizado em até 10 dias é de $\geq 70\%$. No mês foram realizados 4.774 exames de imagem, todos entregues em até 10 dias.


META DE PERCENTUAL DE MANIFESTAÇÕES QUEIXOSAS RECEBIDAS NO SISTEMA DE OUVIDORIA DO SUS

A meta é de $<5\%$. No mês foram recebidas 30 manifestações queixosas no sistema de Ouvidoria do SUS, em um total de 7.342 atendimentos. Portanto, o percentual do mês vigente foi de 0,40%.

III – DADOS ASSISTENCIAIS


III.1 – Dados relacionados à produção e desempenho

Atendimentos de Urgência e Emergência no Hospital Centro-Norte Goiano - HCN



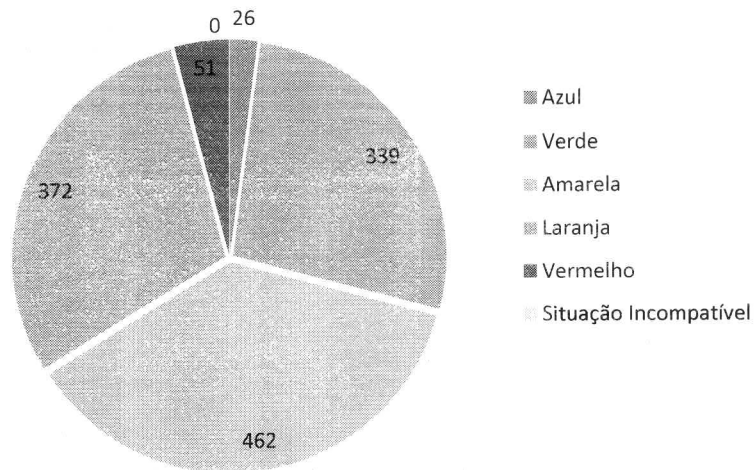
| | mar-22 | abr-22 | mai-22 | jun-22 |
|--------------|--------|--------|--------|--------|
| Atend. Geral | 1.238 | 1.286 | 1.189 | 1.164 |
| Atend. Covid | 26 | 1 | 3 | 86 |
| Total | 1.264 | 1.287 | 1.192 | 1.250 |

Atendimentos por Tipo de Demanda - HCN

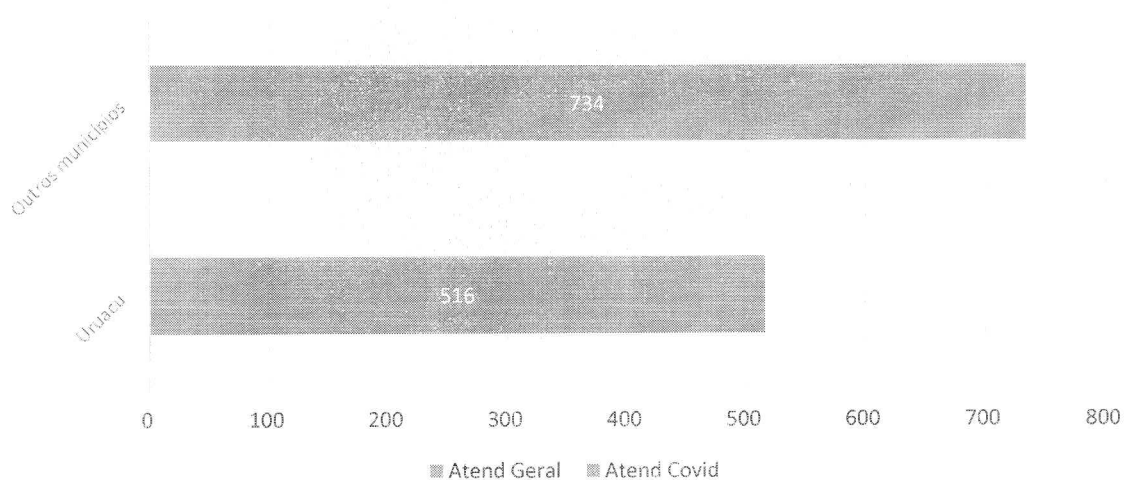


| | mar-22 | abr-22 | mai-22 | jun-22 |
|-----------------------|--------|--------|--------|--------|
| Espontânea - Geral | 572 | 607 | 530 | 447 |
| Regulação - Geral | 666 | 679 | 659 | 717 |
| Espontânea - Covid | 0 | 0 | 0 | 0 |
| Regulação - Covid | 26 | 1 | 3 | 86 |
| Total de Atendimentos | 1.264 | 1.287 | 1.192 | 1.250 |

**Classificação de Risco dos atendimentos realizados no P.S. - Jun-22 - HCN -
Classificação de Risco Geral**

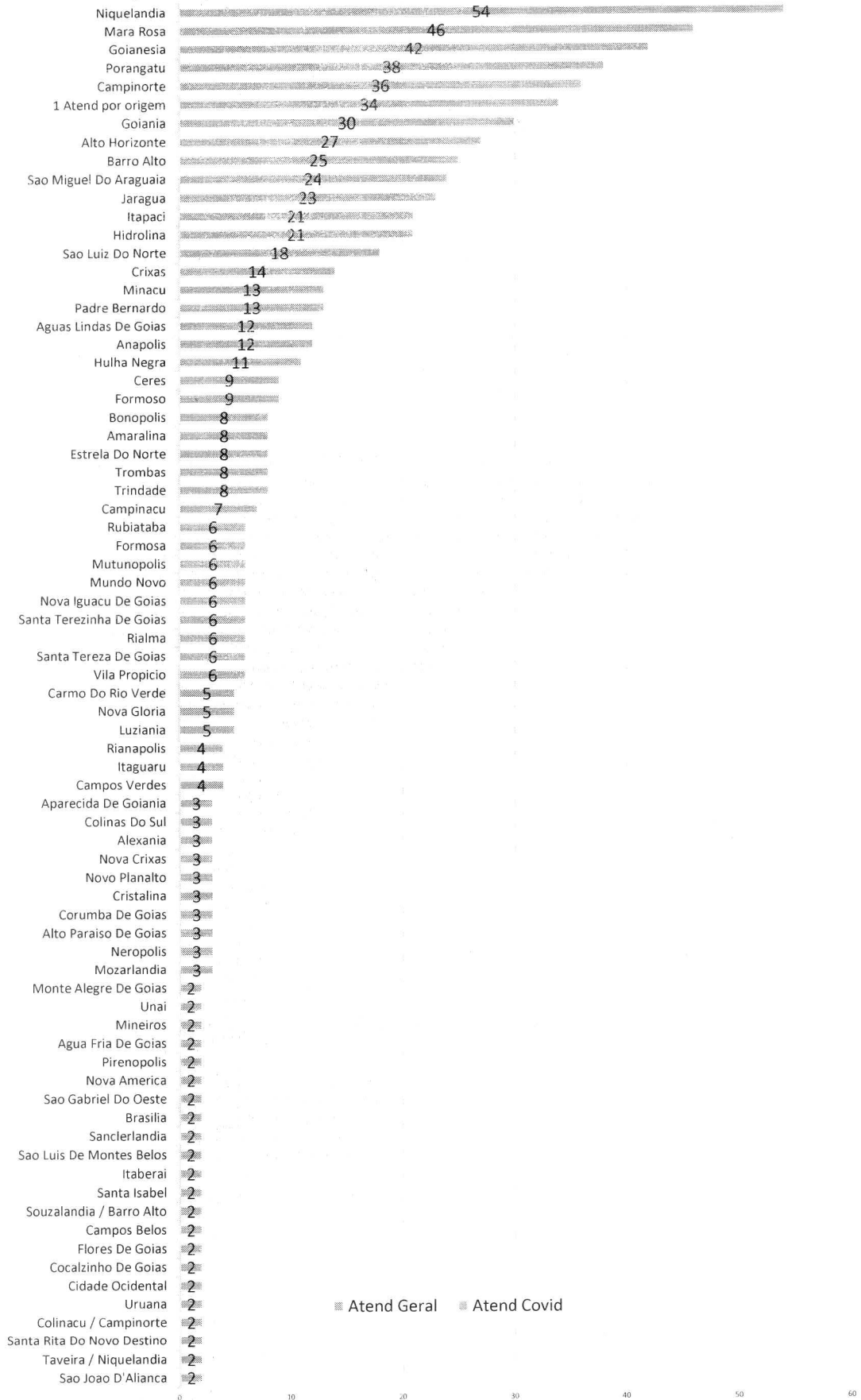


Municípios de procedência dos pacientes atendidos no P.S. - jun-22 - HCN

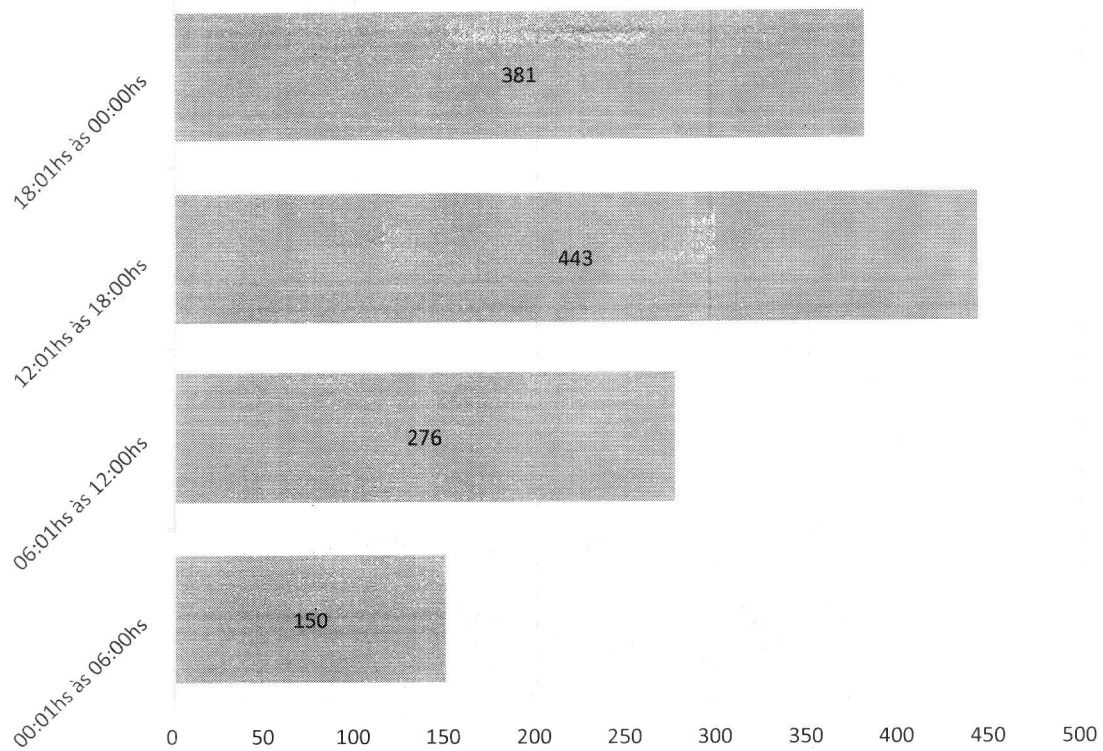


Este gráfico nos mostra que a maioria dos pacientes atendidos na unidade de Urgência e Emergência do HCN são provenientes do município de Uruaçu.

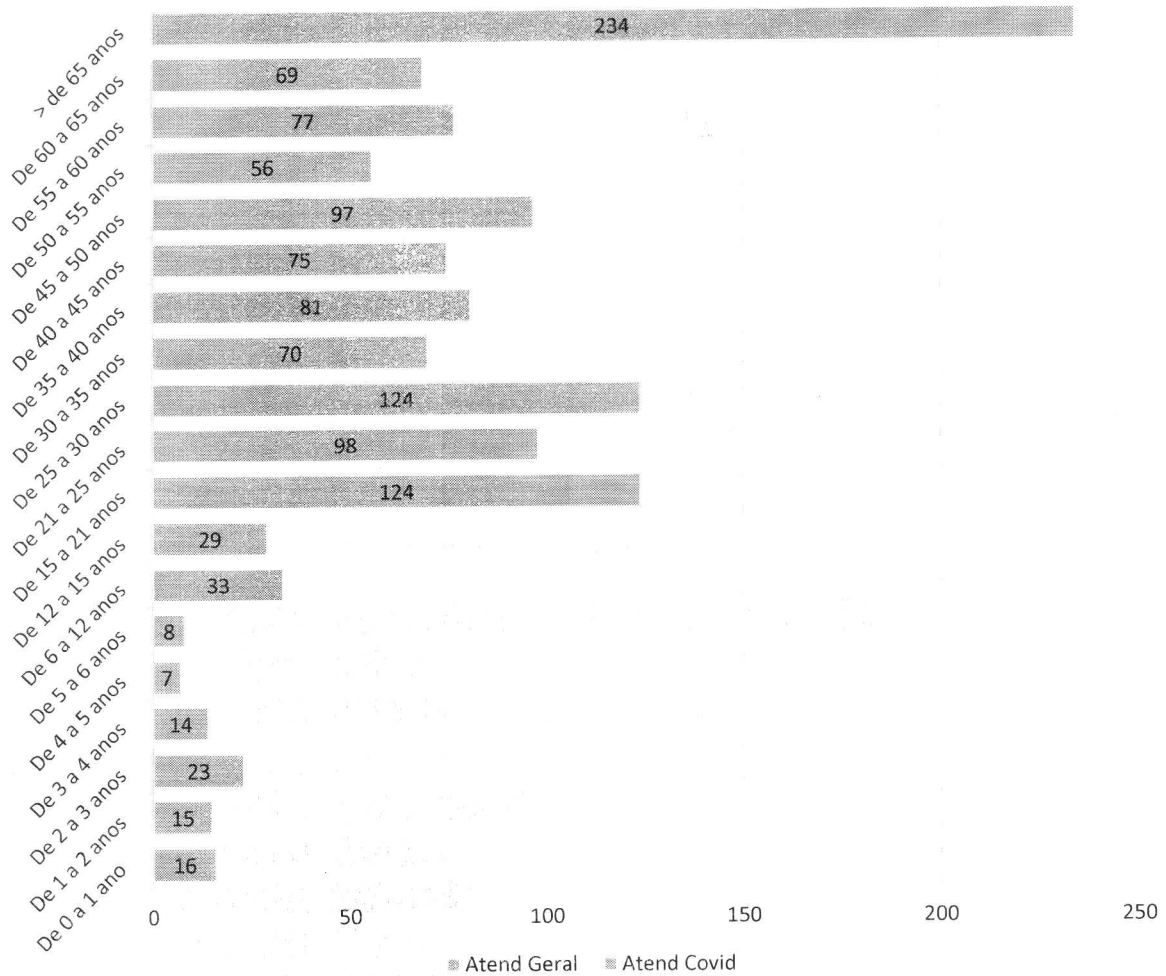
Municípios de procedência dos pacientes atendidos no P.S. - jun-22 - HCN



Atendimentos por Período - HCN - Jun-22

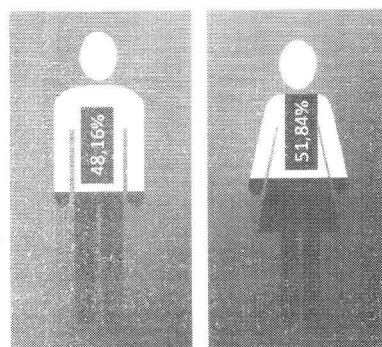


Atendimentos por Faixa Etária - HCN - Jun-22



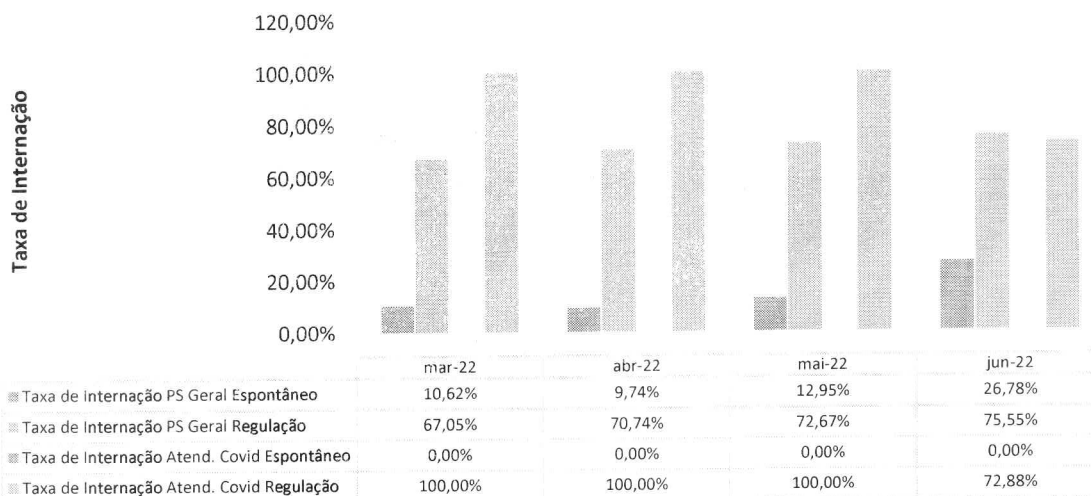
O gráfico acima apresenta a faixa etária maior que (>) 65 anos como a mais prevalente entre os atendimentos – enquanto a faixa etária que compreende a idade de 4 a 5 anos foi a menor.

Atendimentos por Sexo - HCN

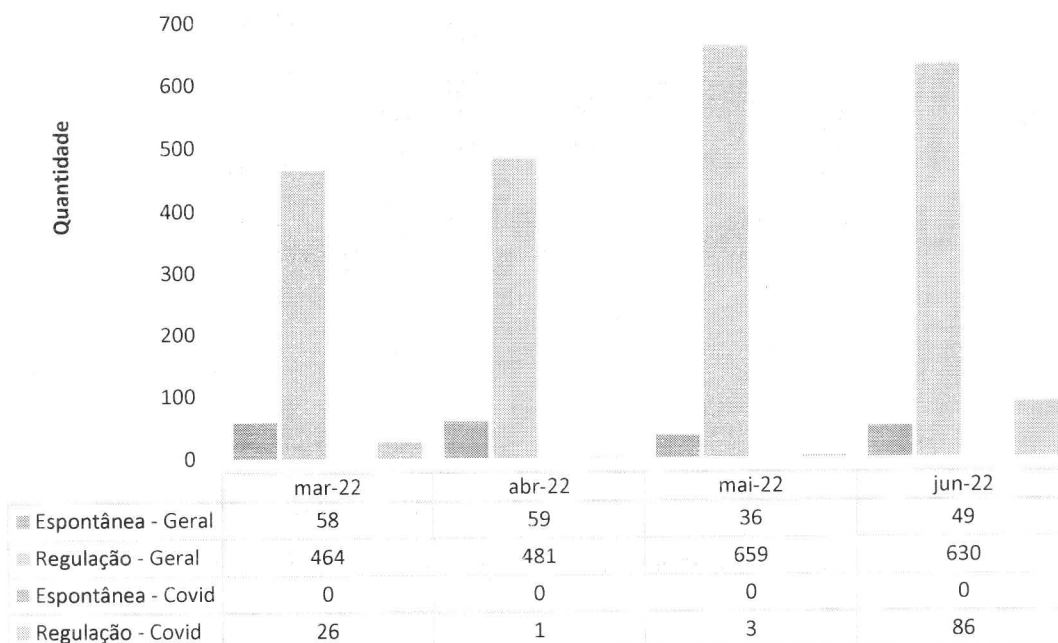


 Masculino Geral
  Feminino Geral

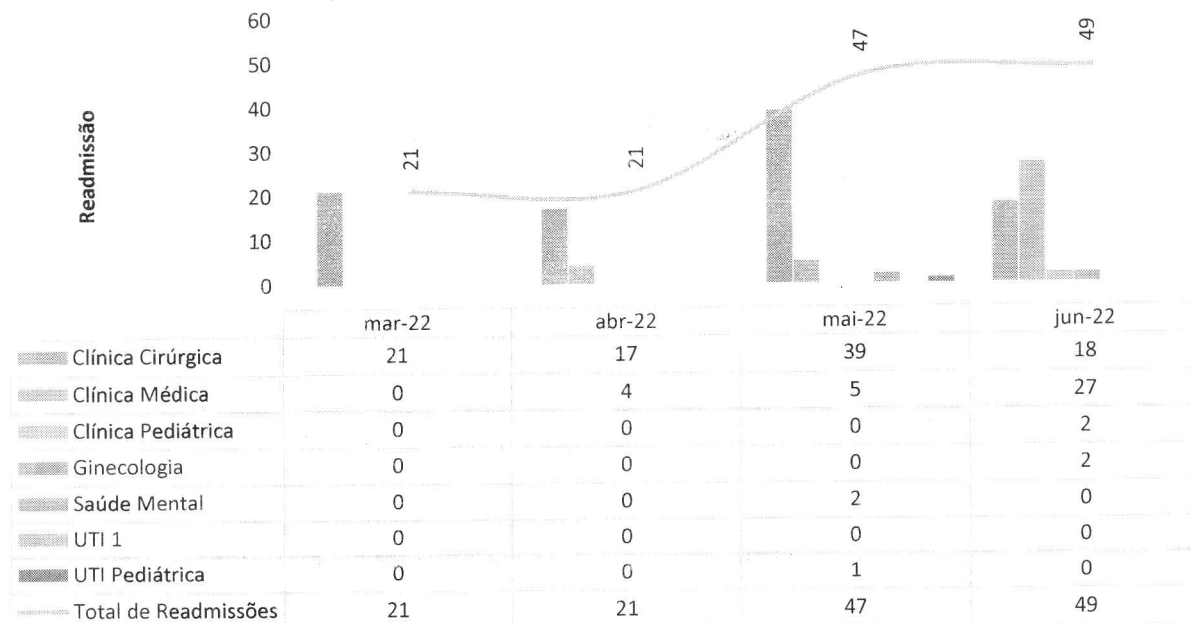
Taxa de Internação dos Pacientes Procedentes do Pronto Socorro - HCN



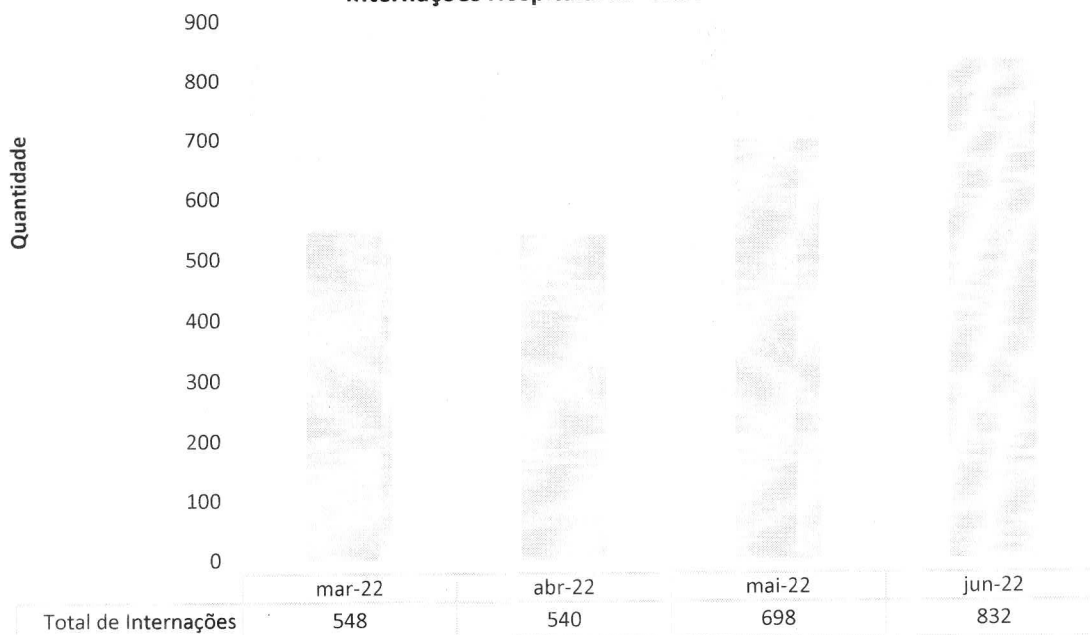
Procedência das Internações por Tipo de Demanda - HCN



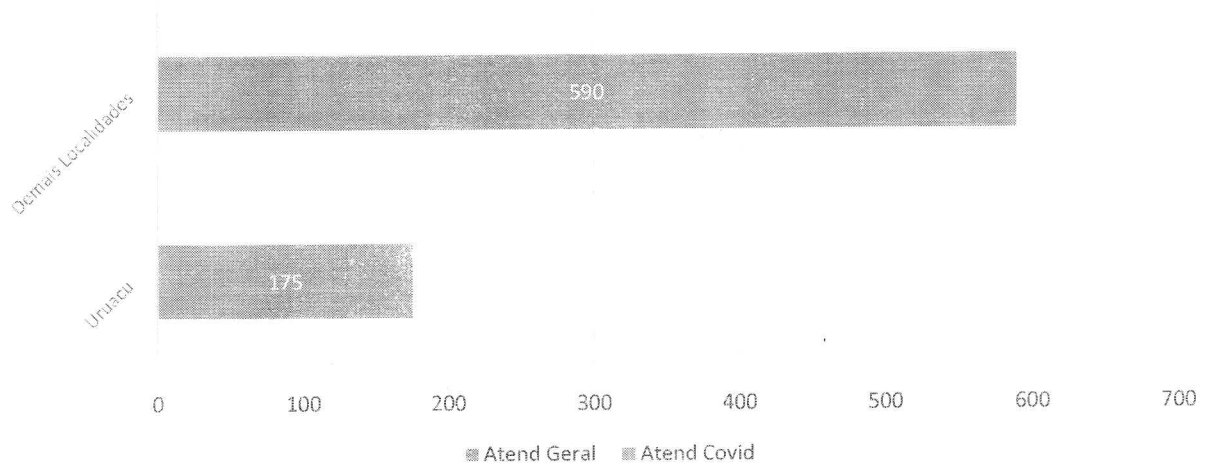
Pacientes readmitidos entre 0 e 29 dias da última alta hospitalar - HCN



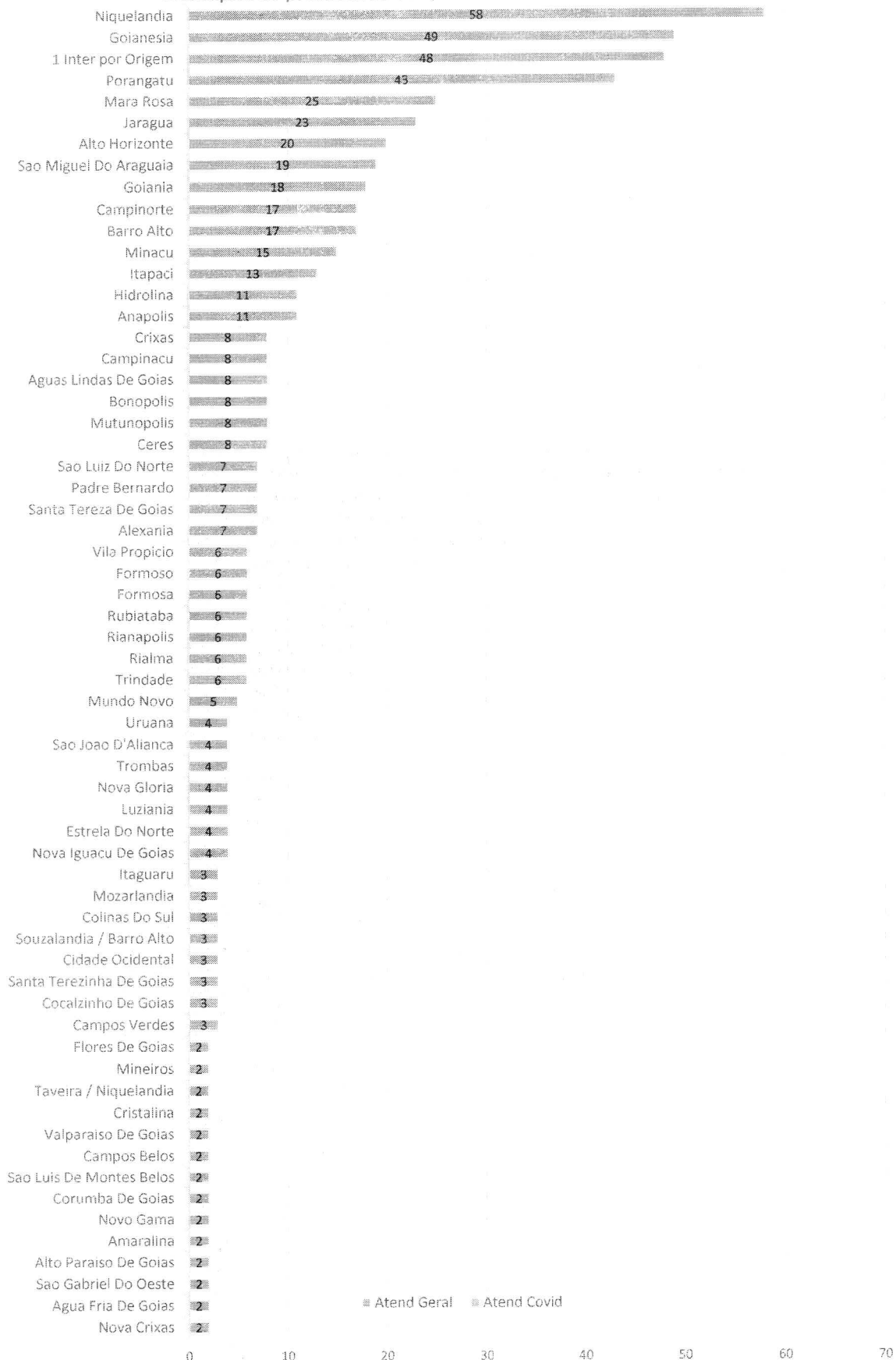
Internações Hospitalares - HCN




Municípios de procedência dos pacientes Internados - HCN - Jun-22



Municípios de procedência dos pacientes Internados - HCN - Jun-22

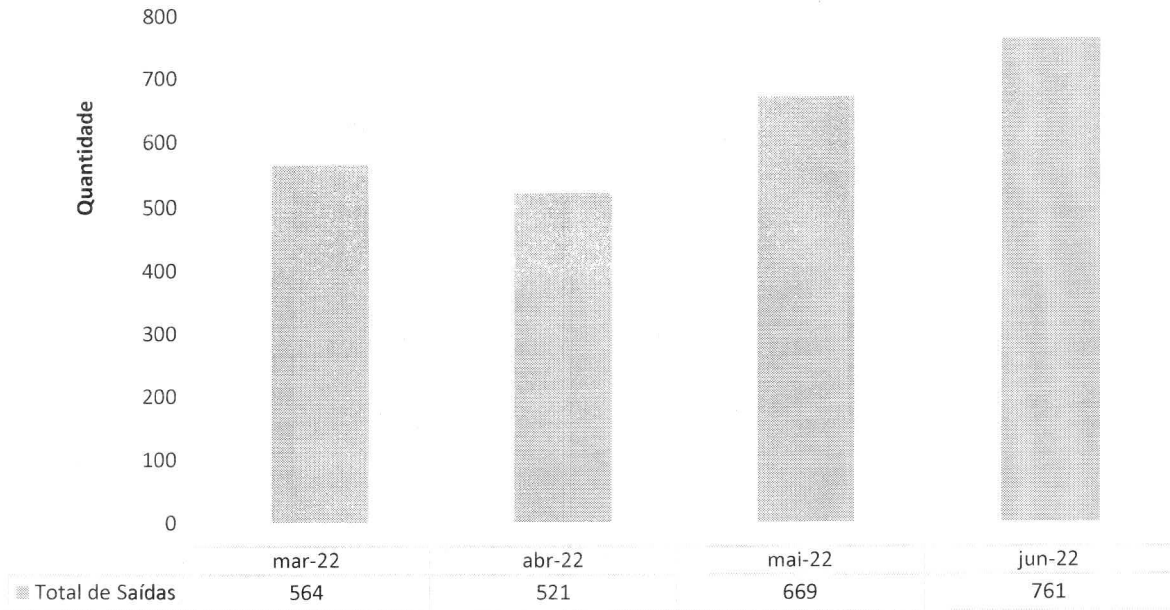


Pacientes-dia - HCN

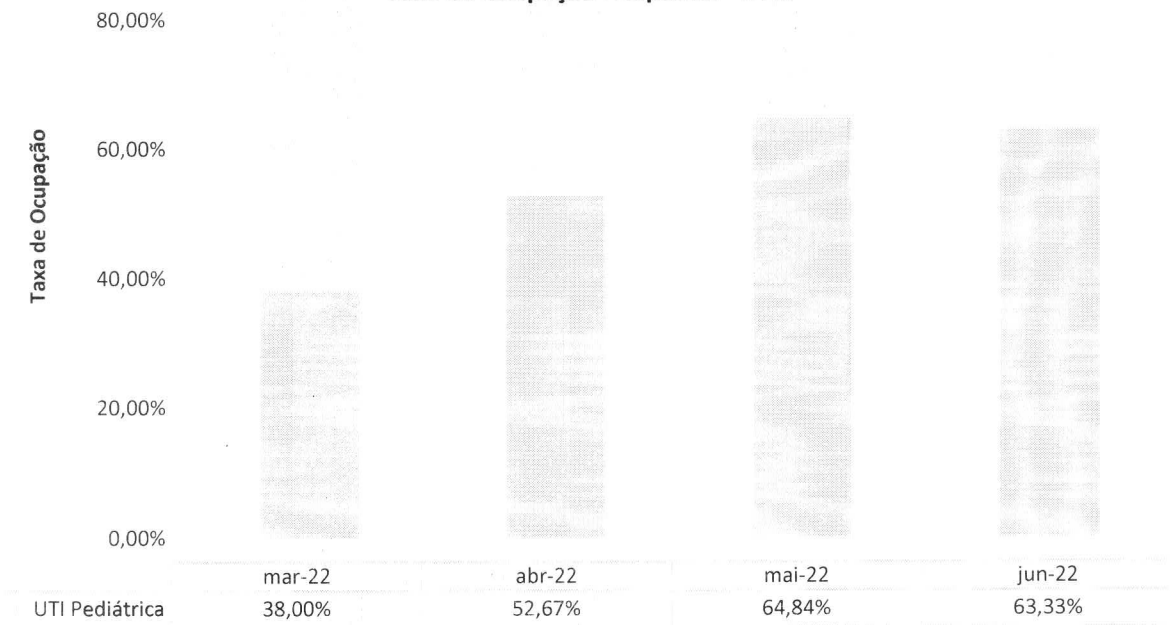


O número de paciente-dia corresponde ao volume de pacientes que estão internados (pernoitando) no hospital em cada dia, correspondendo à somatória de pacientes a cada dia, cumulativamente. O gráfico acima demonstra o crescente número de pacientes-dia, em especial com relação ao mês passado.

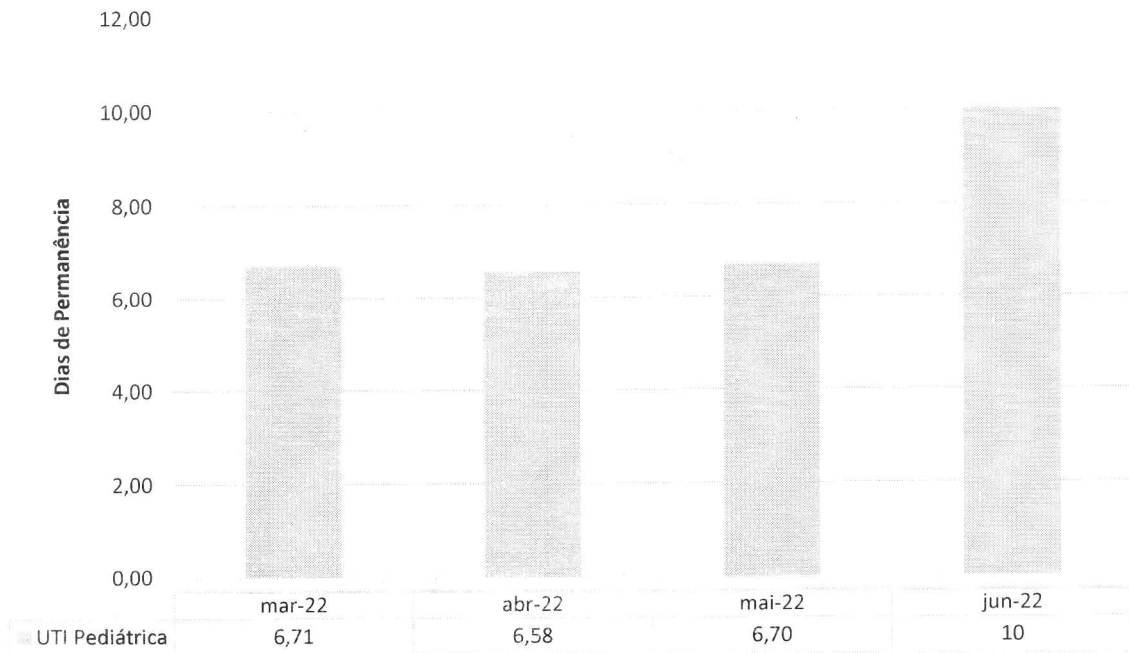
Saídas Hospitalares - HCN



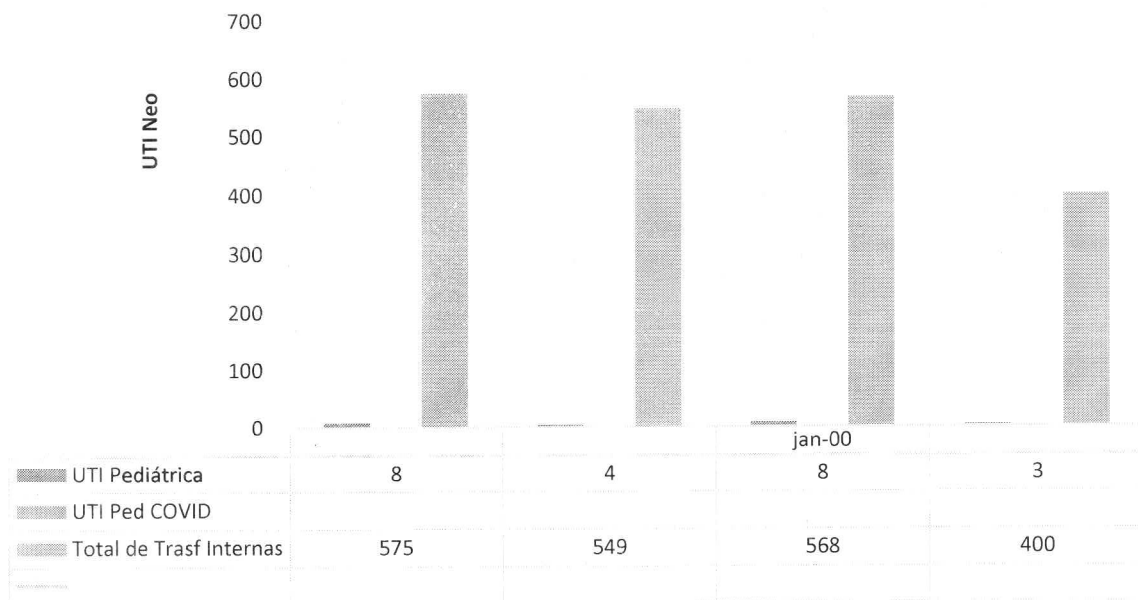
Taxa de Ocupação Hospitalar - HCN



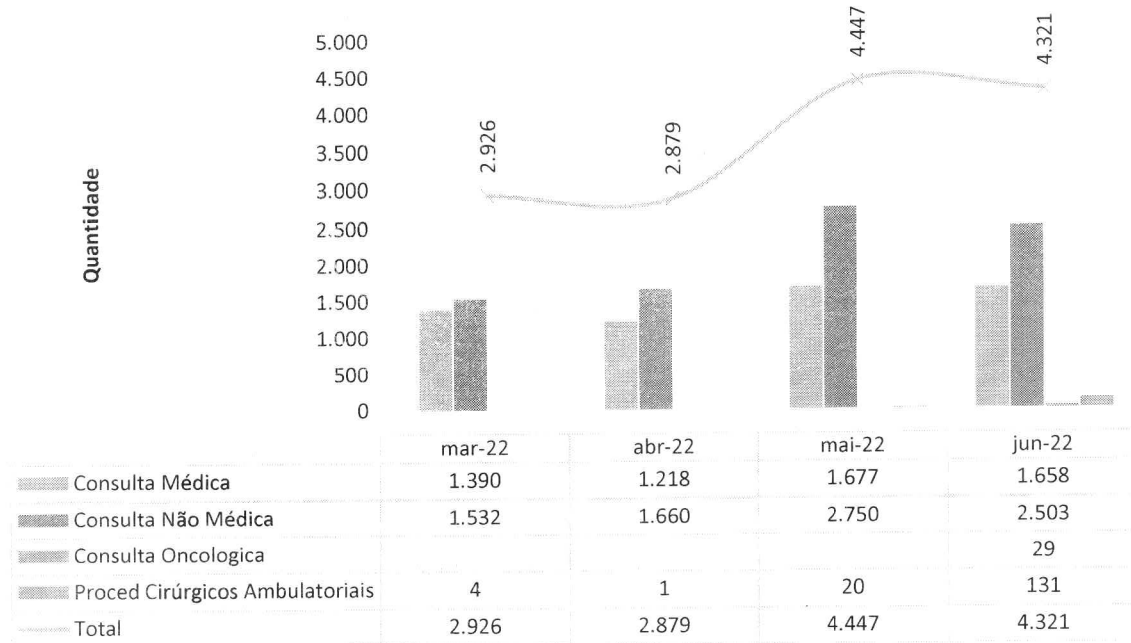
Média de Permanência (Dias) - HCN



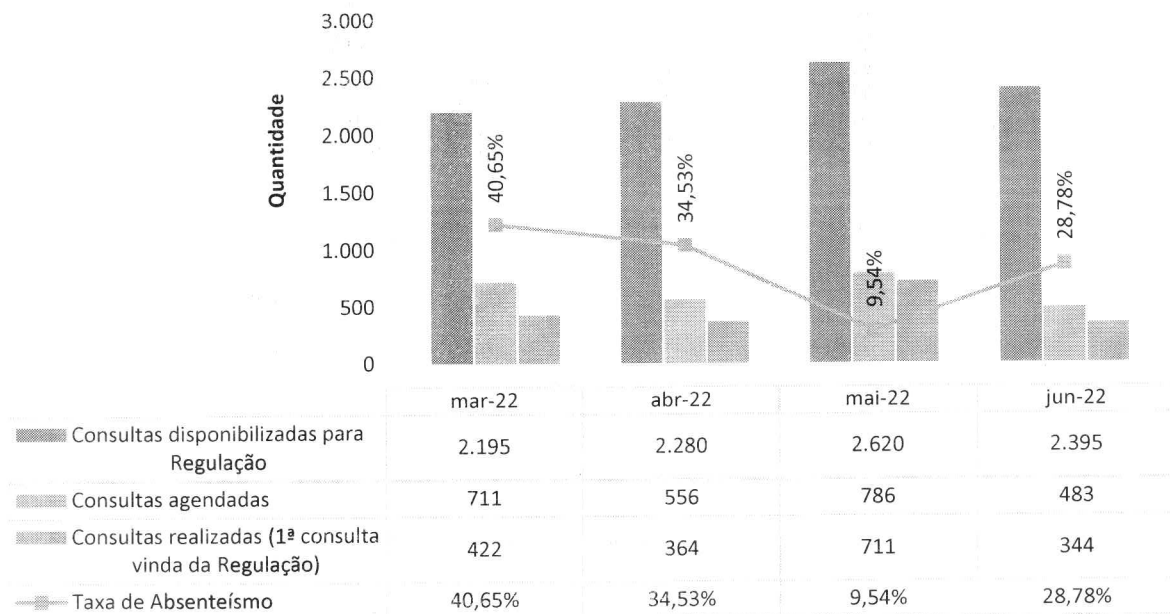
UTI COVID



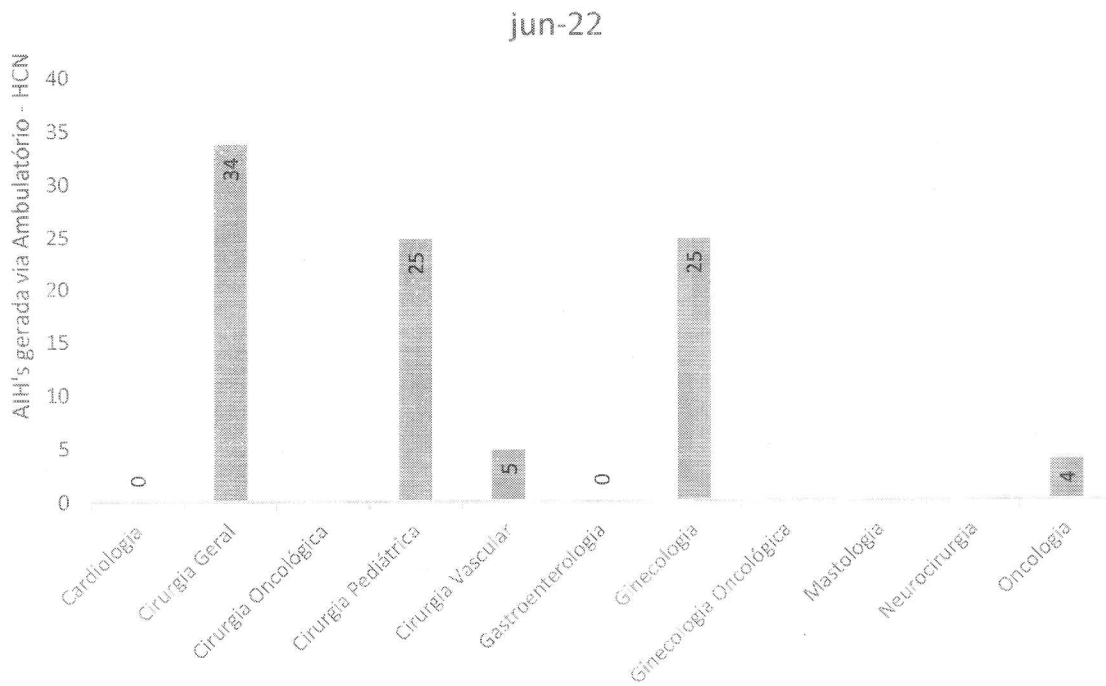
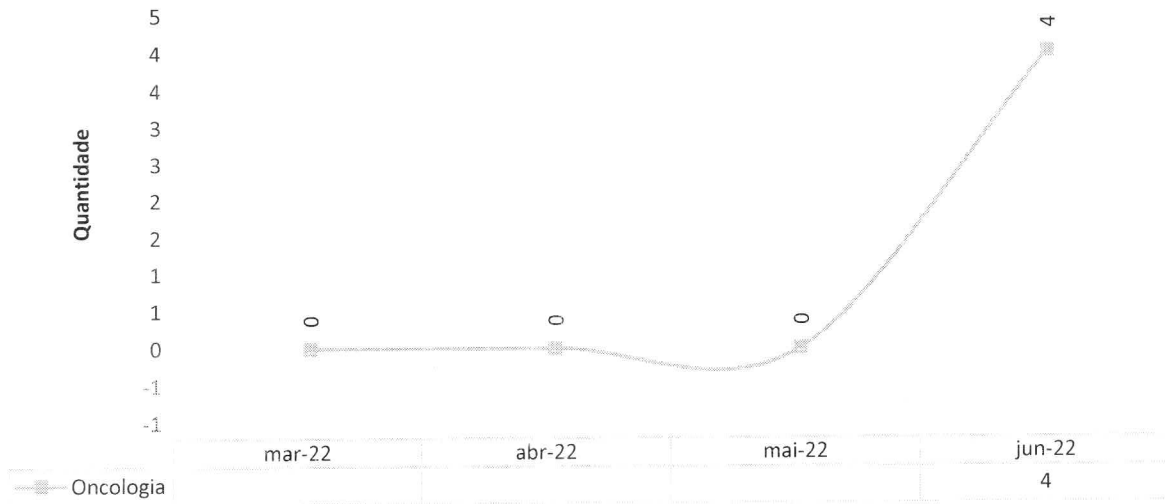
Atendimento Ambulatorial - HCN




Absenteísmo das Consultas Médicas de Ambulatório - HCN



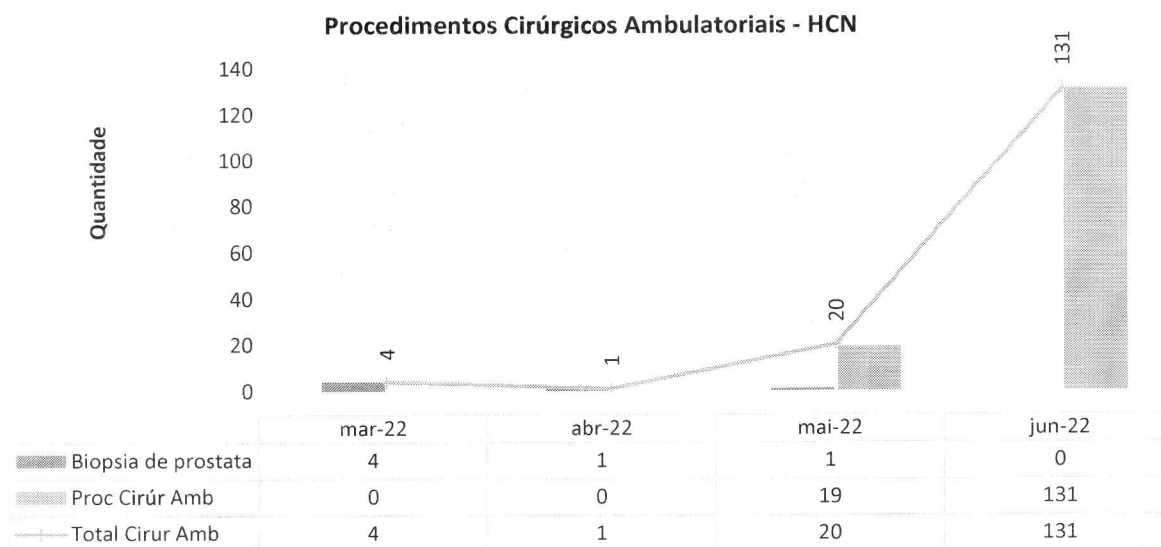
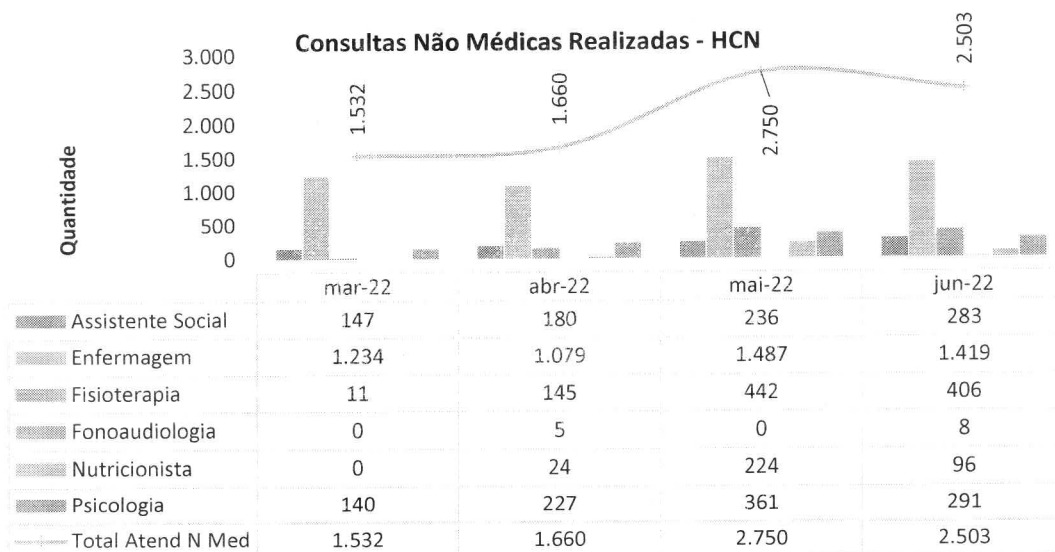
AIH's gerada via Ambulatório - HCN



Consultas Médicas Por Especialidade - HCN



| | mar-22 | abr-22 | mai-22 | jun-22 |
|------------------------|--------------|--------------|--------------|--------------|
| Bucomaxilar | 0 | 3 | 8 | 8 |
| Cardiologia | 205 | 150 | 244 | 210 |
| Cirurgia Geral | 182 | 170 | 152 | 192 |
| Cirurgia Oncológica | | | | |
| Cirurgia Pediátrica | | | | 40 |
| Cirurgia Vascular | 193 | 192 | 115 | 128 |
| Clínica Médica | 3 | 0 | 8 | 153 |
| Gastroenterologia | 35 | 23 | 33 | 15 |
| Ginecologia | 158 | 103 | 124 | 104 |
| Ginecologia Oncológica | | | | |
| Infectologia | 5 | 1 | 3 | 5 |
| Mastologia | | | | |
| Neurocirurgia | | | | |
| Obstetrícia Alto Risco | | | 9 | 23 |
| Oncologia | | | | 29 |
| Ortopedia | 422 | 454 | 872 | 654 |
| Otorringolaringologia | 30 | 23 | 23 | 15 |
| Pediatria | 0 | 1 | 7 | 18 |
| Proctologia | 16 | 9 | 0 | 10 |
| Urologia | 141 | 89 | 79 | 83 |
| Urologia Oncológica | | | | |
| Total | 1.390 | 1.218 | 1.677 | 1.687 |



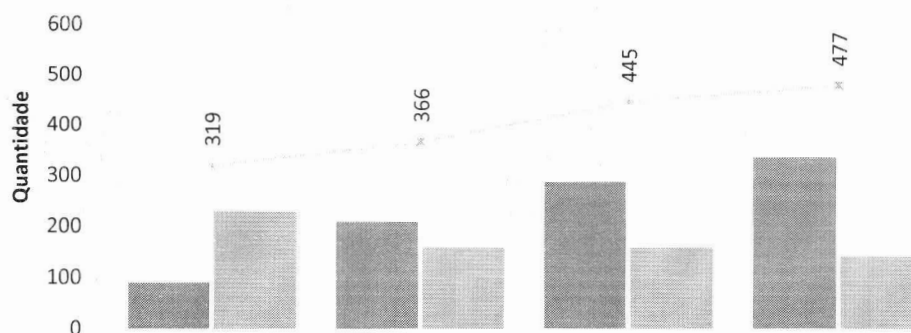
Cancelamento de Cirurgias - HCN

Taxa de Cancelamento




| | mar-22 | abr-22 | mai-22 | jun-22 |
|---------------------|--------|--------|--------|--------|
| % Cond Operacionais | 2,68% | 0,00% | 0,00% | 1,13% |
| % Cond Clinicas | 2,38% | 5,21% | 1,57% | 2,93% |
| % Outros Motivos | 0,00% | 0,00% | 4,71% | 2,71% |

Cirurgias e Partos Realizados - HCN



| | mar-22 | abr-22 | mai-22 | jun-22 |
|--------------------------------|--------|--------|--------|--------|
| Cirurgias e Partos eletivos | 90 | 208 | 287 | 336 |
| Cirurgias e Partos de Urgência | 229 | 158 | 158 | 141 |
| Total de Cirurgias e Partos | 319 | 366 | 445 | 477 |


Cirurgias - HCN



| | mar-22 | abr-22 | mai-22 | jun-22 |
|---|--------|--------|--------|--------|
| ■ Cirurgias Eletivas [Reguladas e 2º Tempo Cirúrgico] | 90 | 208 | 256 | 282 |
| ■ Cirurgias de Urgência | 229 | 156 | 149 | 131 |
| —* Total de Cirurgias | 319 | 364 | 405 | 413 |


Diante do apresentando, vê-se que também a produção cirúrgica vem crescendo gradativamente.

Partos Realizados - HCN



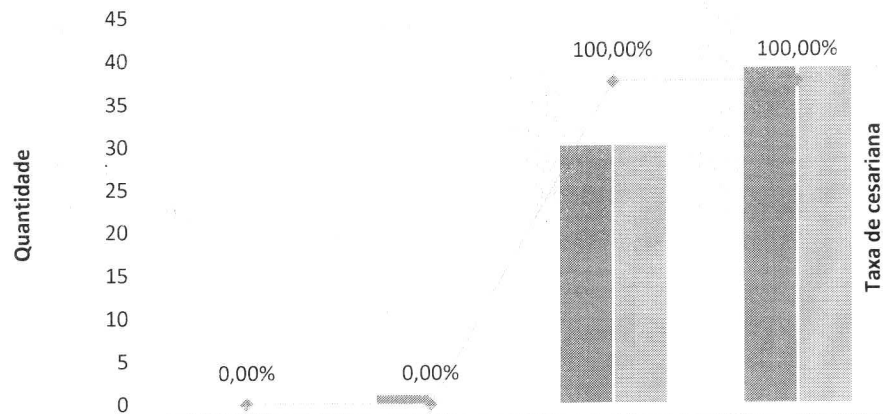
| | mar-22 | abr-22 | mai-22 | jun-22 |
|---------------------------------|--------|--------|--------|--------|
| ■ Partos cesarianos eletivos | 0 | 0 | 21 | 30 |
| ■ Partos normais em sala PPP | 0 | 0 | 10 | 24 |
| ■ Partos cesarianos de Urgência | 0 | 1 | 9 | 9 |
| ■ Partos normais de Urgência | 0 | 1 | 0 | 1 |
| —* Total de Partos | 0 | 2 | 40 | 64 |

Percentual de Partos Cesários - HCN



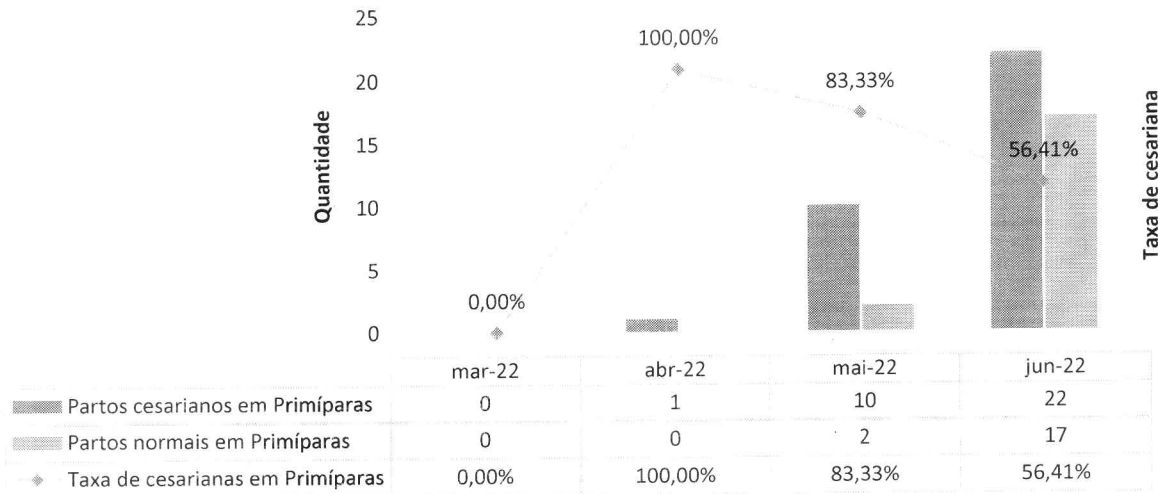
| | mar-22 | abr-22 | mai-22 | jun-22 |
|--------------------------|--------|--------|--------|--------|
| Total de Partos | 0 | 2 | 40 | 64 |
| Partos Cesarianos | 0 | 1 | 30 | 39 |
| Taxa de Partos Cesariano | 0,00% | 50,00% | 75,00% | 60,94% |

Taxa de Aplicação da Classificação de Robson nas parturientes submetidas à Cesária - HCN



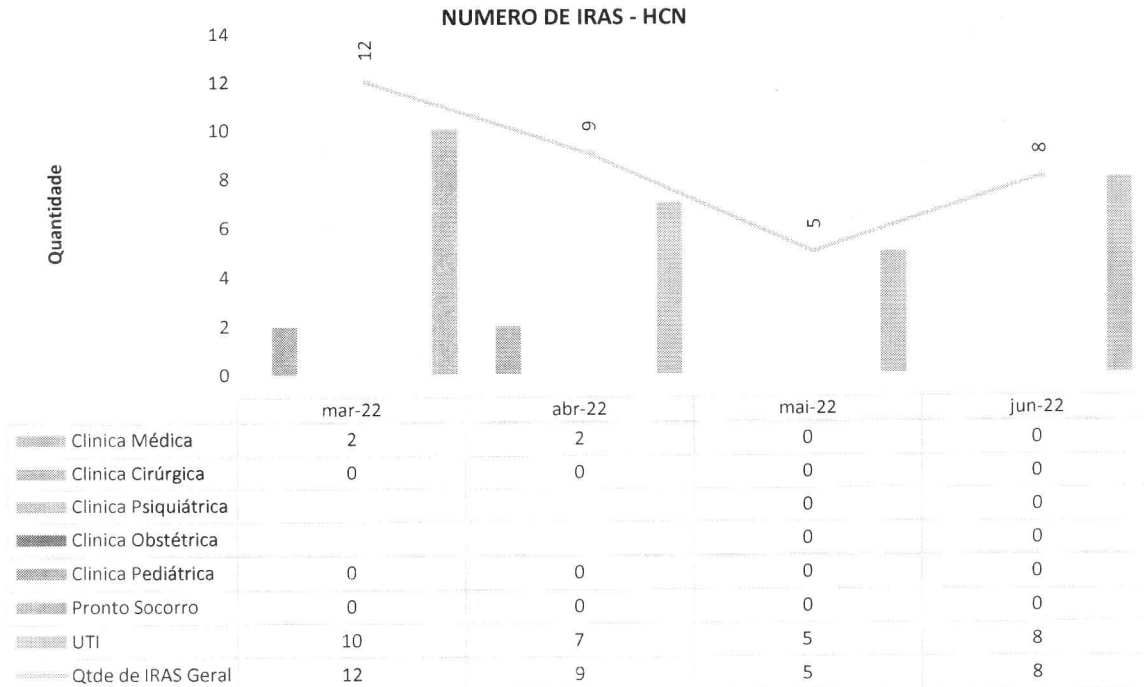
| | mar-22 | abr-22 | mai-22 | jun-22 |
|---|--------|--------|---------|---------|
| Total de Partos Cesarianos | 0 | 1 | 30 | 39 |
| Parturientes submetidas a Classificação de Robson | 0 | 0 | 30 | 39 |
| Taxa de Aplicação | 0,00% | 0,00% | 100,00% | 100,00% |

Partos Realizados em Primíparas - HCN




III.2 – DADOS RELACIONADOS À QUALIDADE

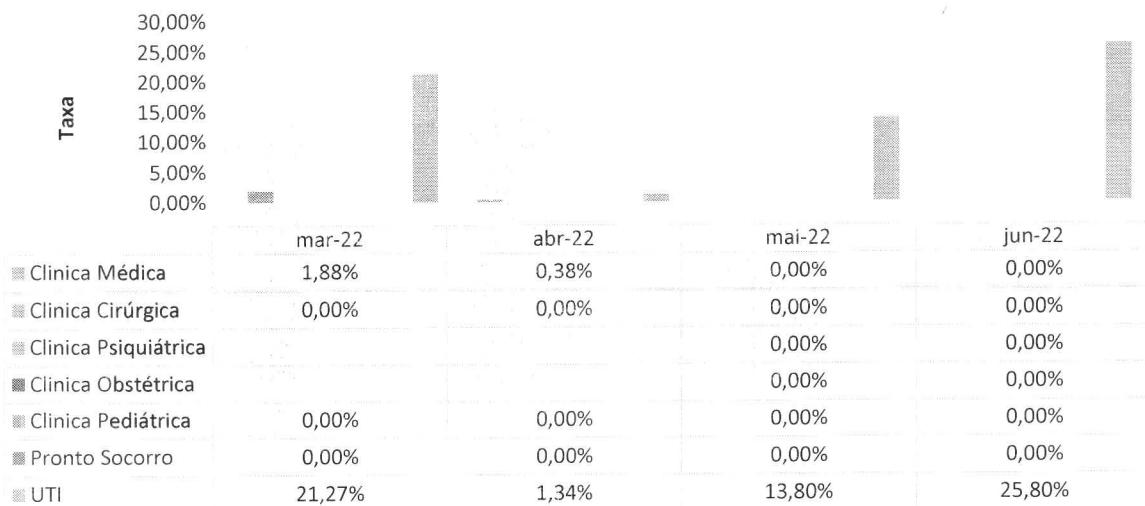
INFEÇÃO HOSPITALAR



Taxa de Infecção Hospitalar - HCN




Taxa de IRAS - HCN




Pacientes de UTIs são mais acometidos pelas IRAS devido ao uso de dispositivos invasivos por um período de tempo maior, além de quadros mais graves, longo tempo de internação e sistema imunológico debilitado.

INFECCAO POR TOPOGRAFIA - HCN



| | mar-22 | abr-22 | mai-22 | jun-22 |
|---|--------|--------|--------|--------|
| ■ IPCS- Infecção Primária de Corrente sanguínea | 0,00 | 1,62 | 0,00 | 0,00 |
| ■ ISC- Infecção de Sítio Cirúrgico | 0,00 | 0,00 | 0,00 | 0,00 |
| ■ ITU- Infecção do Trato Urinário | 5,92 | 3,80 | 1,77 | 0,00 |
| ■ PNM- Pneumonia não associada a Ventilação mecânica | 0,00 | 0,00 | 0,00 | 1,71 |
| ■ PAV- Pneumonia associada a Ventilação mecânica | 12,58 | 22,22 | 5,35 | 17,04 |
| ■ Infecções não relacionadas a dispositivos invasivos - UTI | 0,00 | 0,00 | 0,00 | 1,90 |


Densidade de IRAS na UTI Adulto 01 - HCN



| | mar-22 | abr-22 | mai-22 | jun-22 |
|------------------|--------|--------|--------|--------|
| ■ Densidade PAV | 9,52 | 15,26 | 1,77 | 22,72 |
| ■ Densidade IPCS | 0,00 | 0,00 | 0,00 | 0,00 |
| ■ Densidade ITU | 3,19 | 0,00 | 0,00 | 0,00 |

Densidade de IRAS na UTI Adulto 02 - HCN

Densidade



| | mar-22 | abr-22 | mai-22 | jun-22 |
|----------------|--------|--------|--------|--------|
| Densidade PAV | 7,63 | 29,13 | 3,35 | 18,51 |
| Densidade IPCS | 0,00 | 0,00 | 0,00 | 0,00 |
| Densidade ITU | 5,55 | 5,52 | 1,77 | 4,18 |

Densidade de IRAS na UTI Neonatal - HCN


Densidade

1
0,9
0,8
0,7
0,6
0,5
0,4
0,3
0,2
0,1
0

| | mar-22 | abr-22 | mai-22 | jun-22 |
|----------------|--------|--------|--------|--------|
| Densidade PAV | | | 0,00 | 0,00 |
| Densidade IPCS | | | 0,00 | 0,00 |
| Densidade ITU | | | 0,00 | 0,00 |


No mês corrente não houve caso de IRAS na UTI Neonatal.

Densidade de IRAS na UTI Pediátrica - HCN

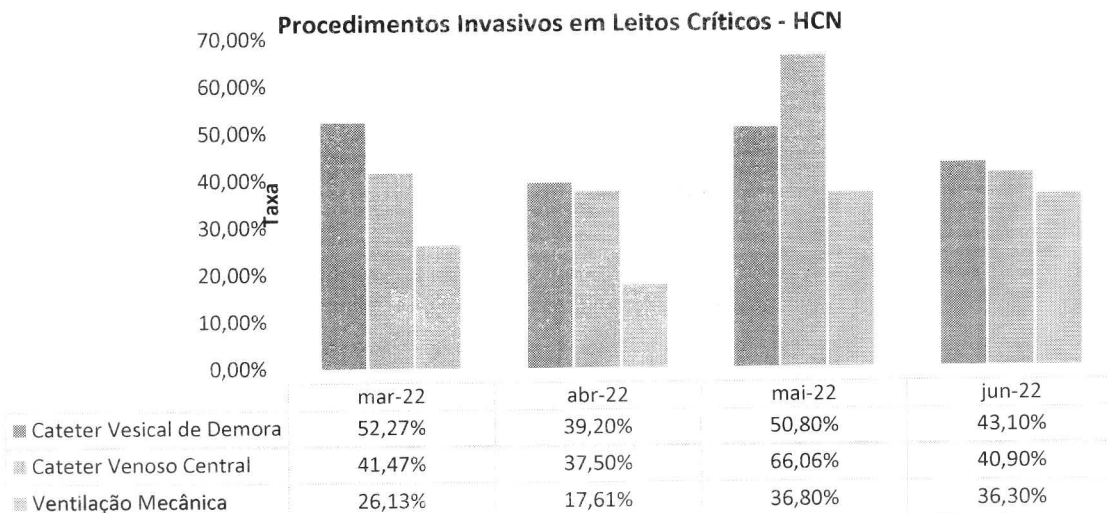


| | mar-22 | abr-22 | mai-22 | jun-22 |
|----------------|--------|--------|--------|--------|
| Densidade PAV | 0,00 | 27,77 | 4,97 | 13,88 |
| Densidade IPCS | 0,00 | 0,00 | 0,00 | 0,00 |
| Densidade ITU | 0,00 | 0,00 | 0,00 | 0,00 |

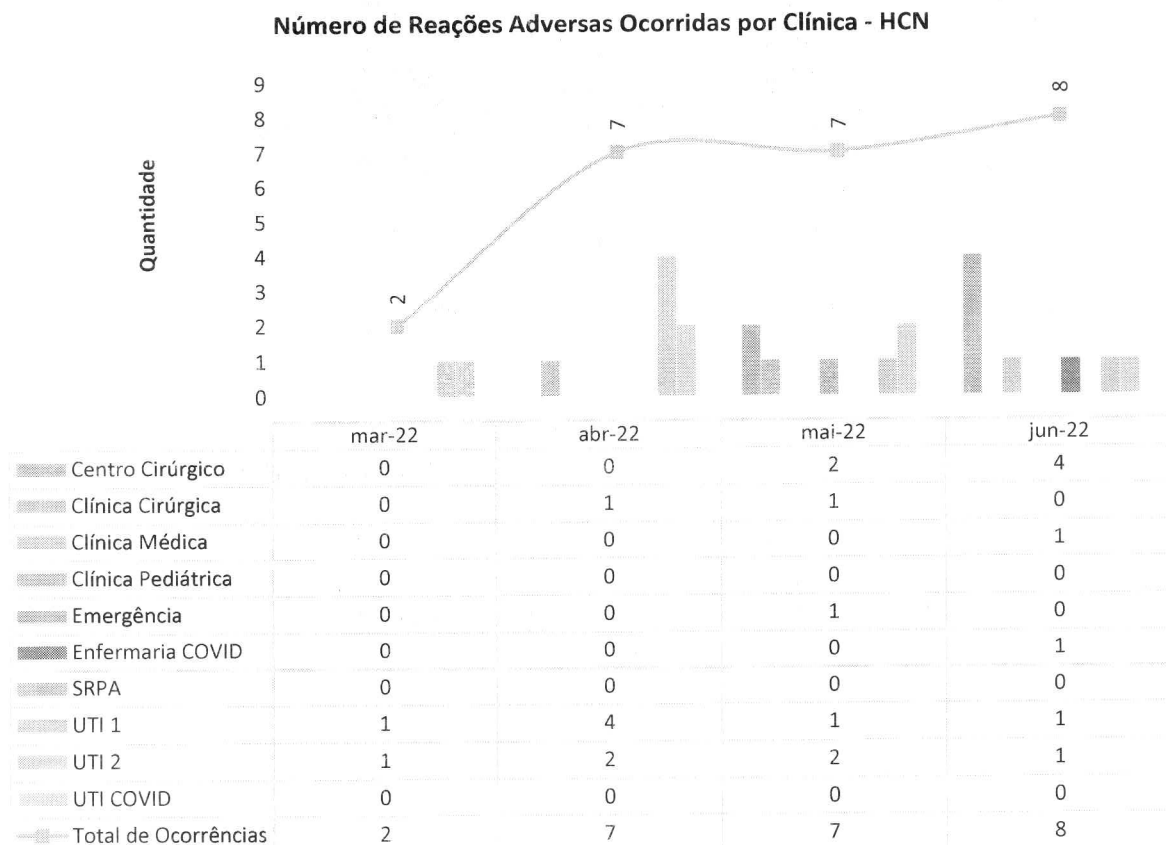
Procedimentos Invasivos na Enfermaria - HCN



| | mar-22 | abr-22 | mai-22 | jun-22 |
|---------------------------|--------|--------|--------|--------|
| Cateter Vesical de Demora | 2,17% | 2,03% | 2,83% | 1,56% |
| Cateter Venoso Central | 0,19% | 0,23% | 3,19% | 1,33% |
| Ventilação Mecânica | 0,00% | 0,00% | 0,00% | 0,00% |

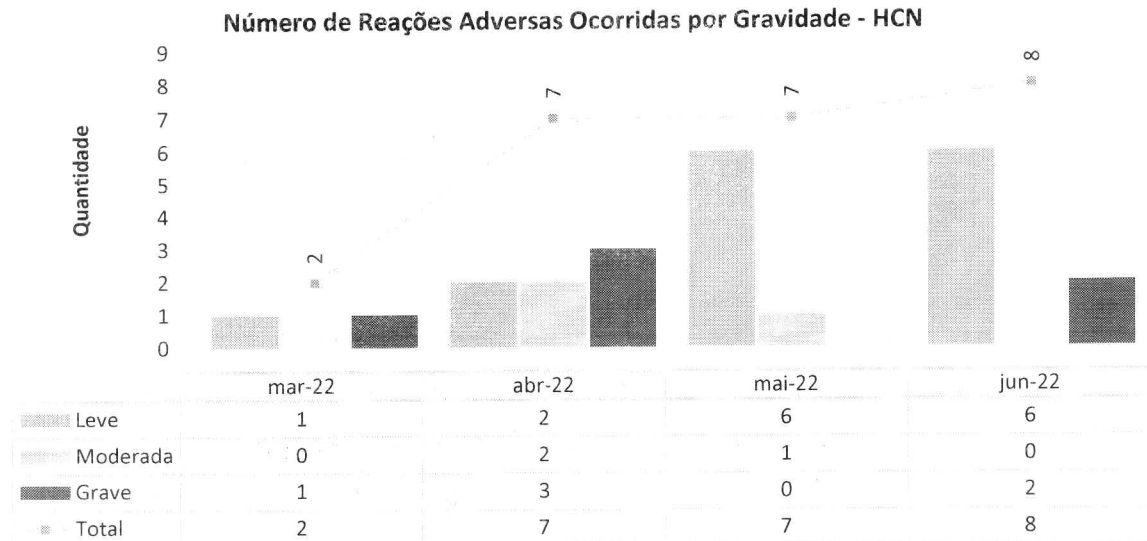


III.3 – FARMACOVIGILÂNCIA

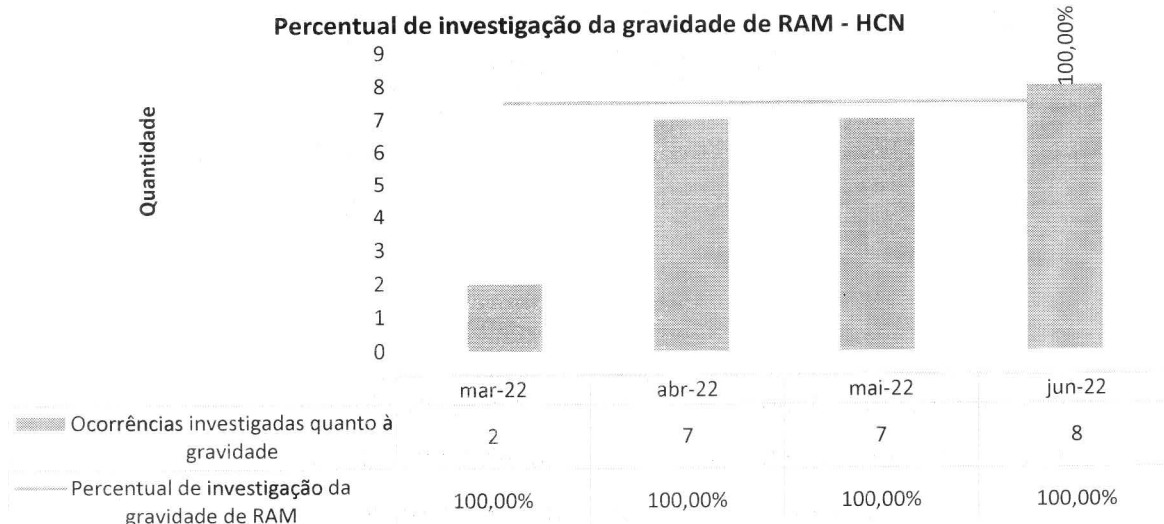


O serviço de Farmácia Clínica, juntamente com o acompanhamento farmacoterapêutico, contribui para garantir o uso racional e a

segurança dos medicamentos prescritos. O quantitativo de reações adversas se manteve quase similar ao mês anterior, sendo todas investigadas e tratadas imediatamente pela equipe assistencial sem causar danos aos pacientes, sendo todas essas reações esperadas conforme as bulas.

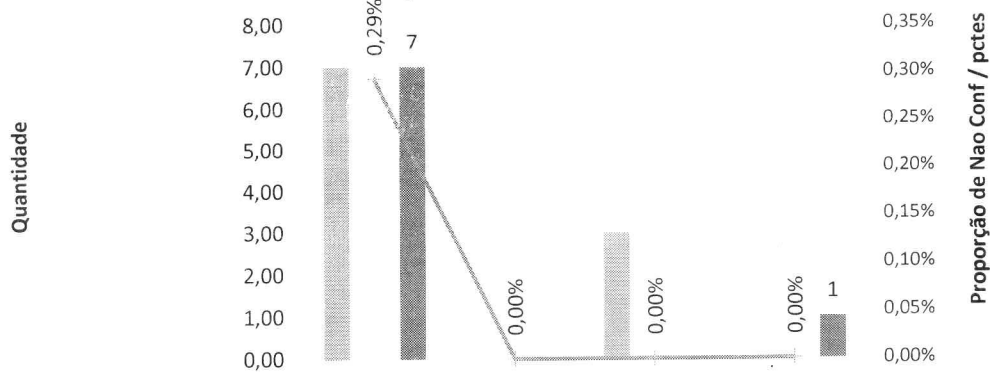


Todas as reações adversas observadas foram as previstas e descritas em bula – e, por se tratar de medicamentos comercializados em tempo superior a 5 anos, não houve necessidade de notificação ao fabricante e à ANVISA.



III.4 – QUALIDADE E SEGURANÇA DO PACIENTE

Meta 1 - Identificação correta dos pacientes - HCN

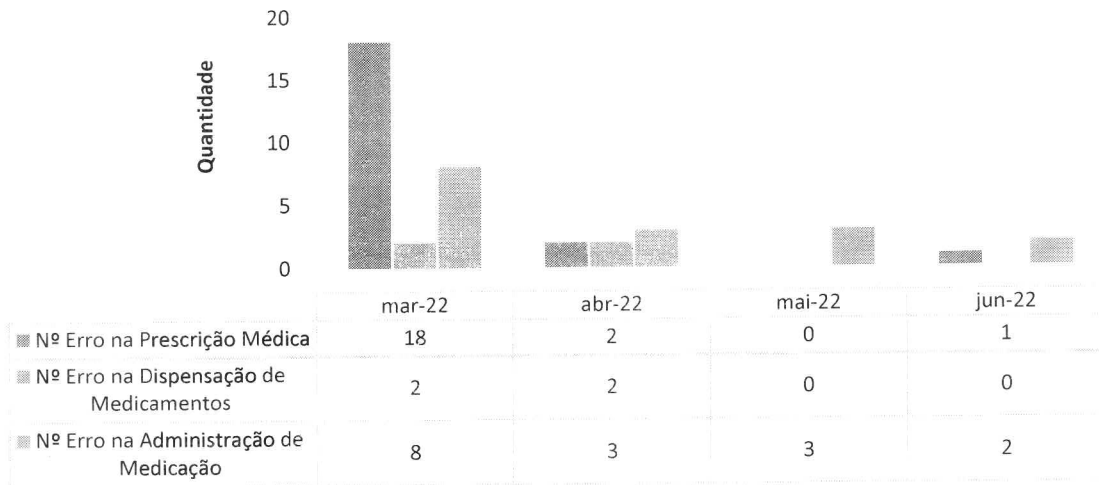


| | mar-22 | abr-22 | mai-22 | jun-22 |
|--|--------|--------|--------|--------|
| Sem Pulseira | 7,00 | 0,00 | 3,00 | 0,00 |
| Dados incorretos | 0,00 | 0,00 | 0,00 | 0,00 |
| Dados ilegíveis | 0,00 | 0,00 | 0,00 | 0,00 |
| Falta de conferência | 7,00 | 0,00 | 0,00 | 1,00 |
| Proporção de Não Conf / Total de pctes atendidos | 0,29% | 0,00% | 0,00% | 0,00% |

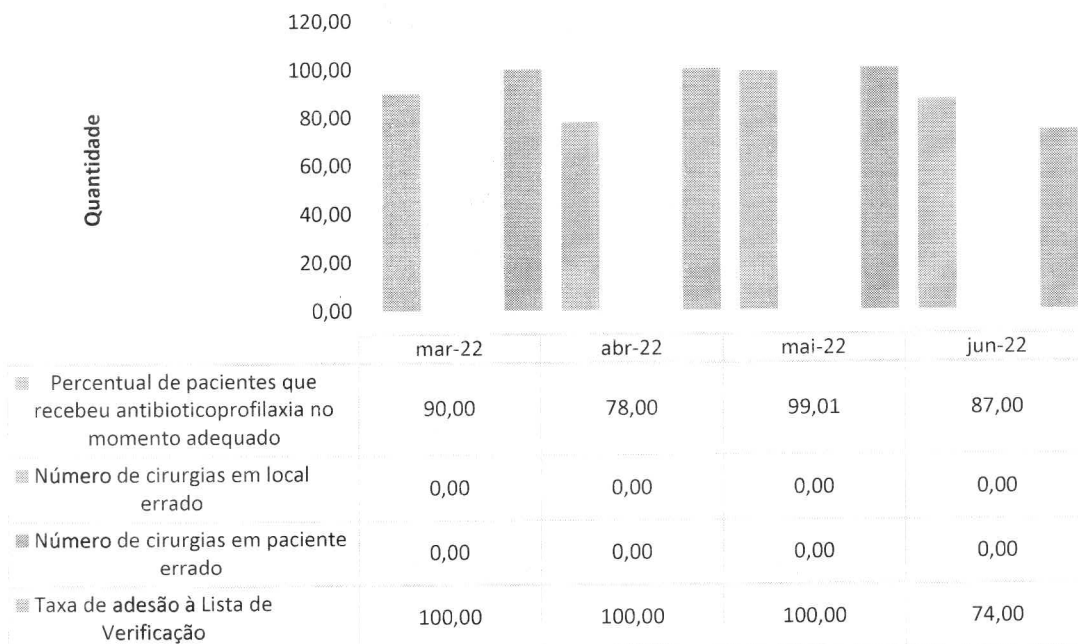
Meta 2 - Comunicação efetiva - Resultado críticos de exames laboratoriais - HCN

| | mar-22 | abr-22 | mai-22 | jun-22 |
|---|--------|--------|--------|--------|
| Falta de identificação do resultado crítico | 0,00 | 0,00 | 0,00 | 0,00 |
| Falta de comunicação do resultado crítico | 0,00 | 0,00 | 0,00 | 0,00 |
| Falta de intervenções relacionadas ao resultado crítico | 0,00 | 0,00 | 0,00 | 0,00 |
| Total de Não Conformidades | 0,00 | 0,00 | 0,00 | 0,00 |

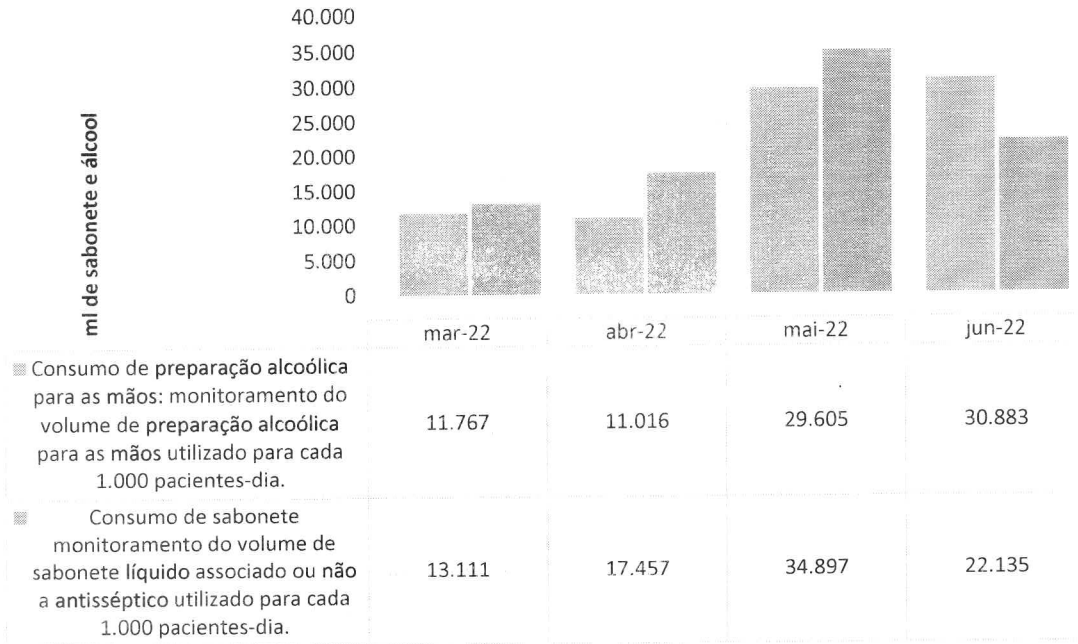
Meta 3 - Medicao de Alta Vigilncia - HCN



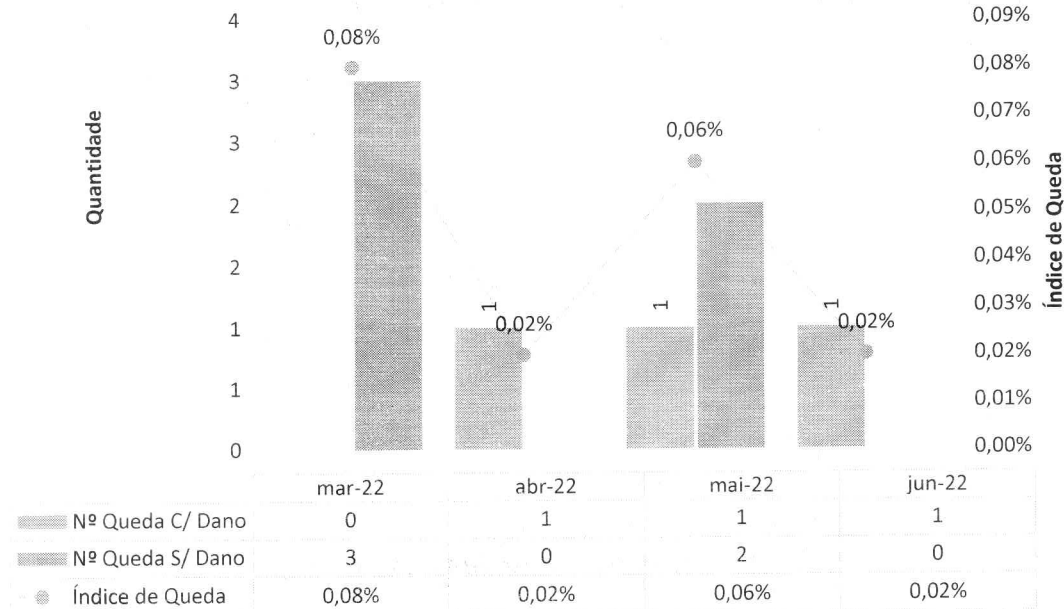
Meta 4 - Protocolo de Cirurgia Segura - HCN



Meta 5 - Lavagem e higienização das mãos - HCN



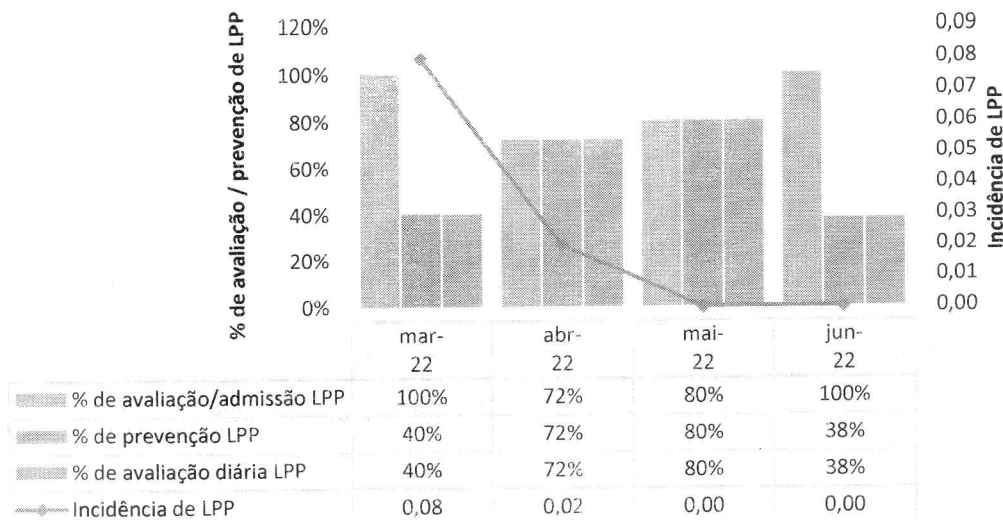
Meta 6 - Prevenção de Quedas - HCN



O indicador relacionado à ocorrência de queda expressou redução em relação ao período anterior, confirmando a aplicação das barreiras de

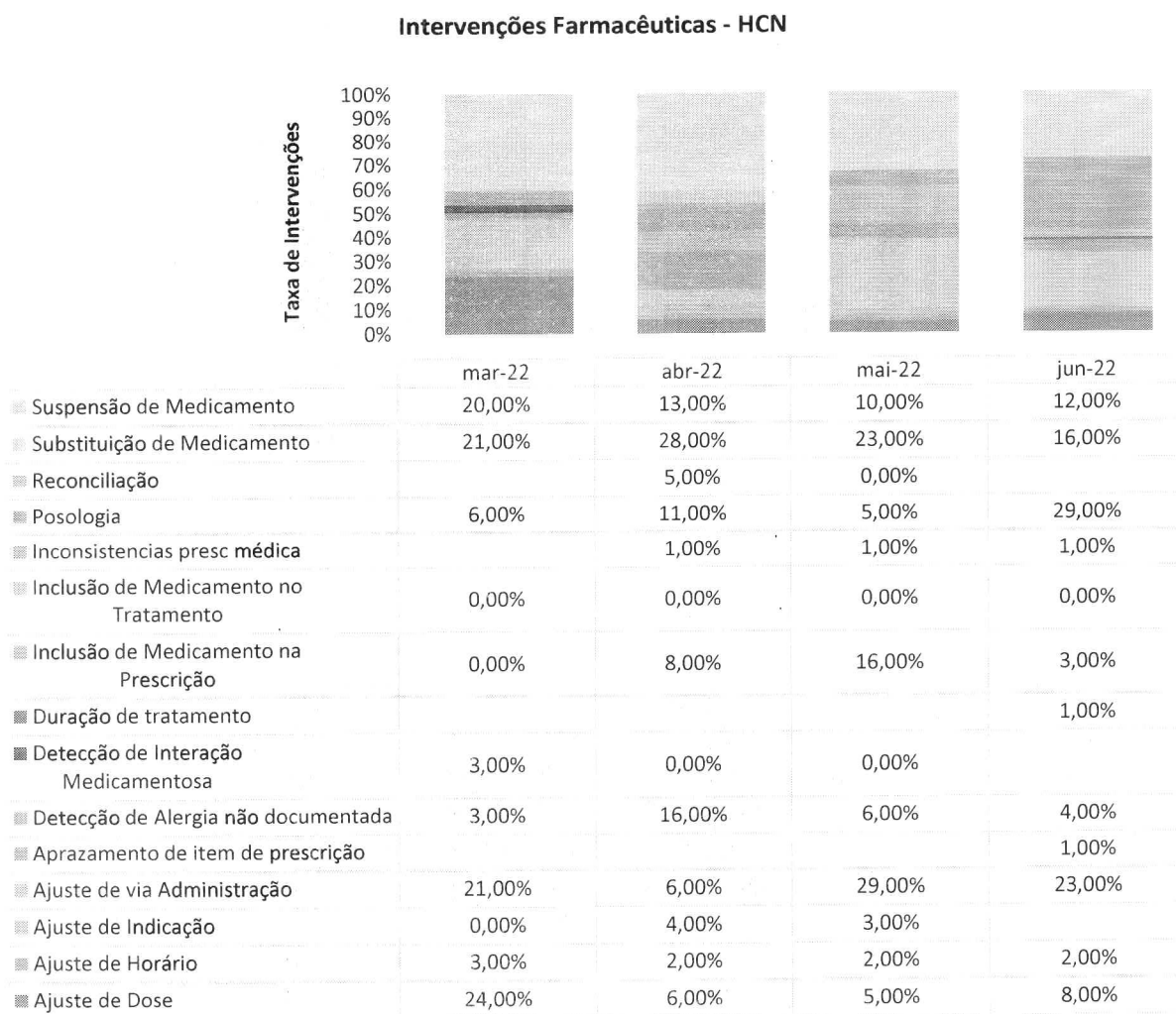
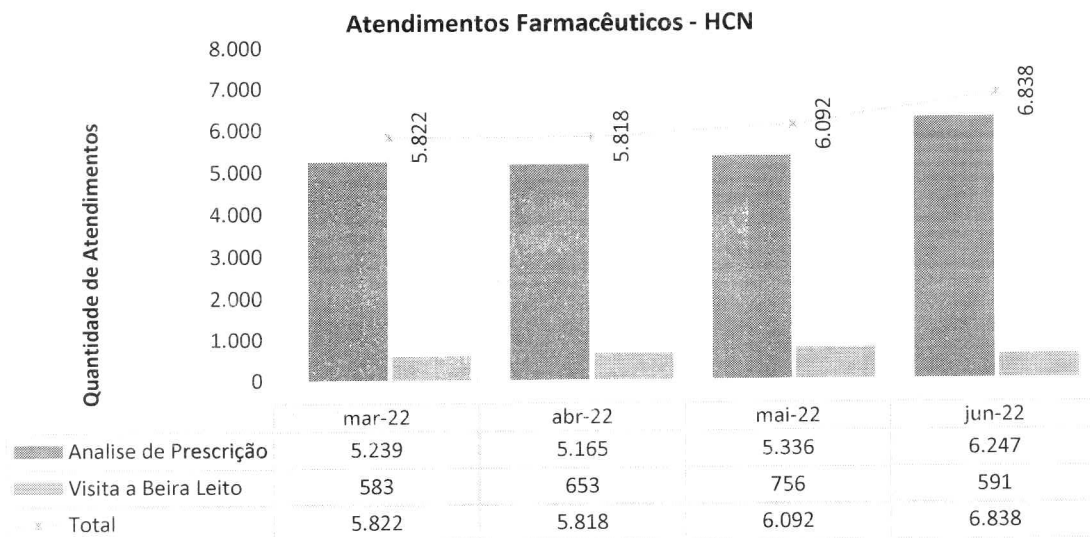
prevenção pelas equipes assistenciais. Além disso, o desempenho demonstrou tendência positiva à adesão da avaliação de risco de queda pelas equipes.

Meta 6 - Prevenção de Lesão Por Pressão - HCN




O indicador relacionado à Lesão por Pressão expressou redução na incidência de lesões. Considerando os fatores relacionados ao paciente e tarefas, algumas ações foram propostas para fortalecimento da adesão ao Protocolo de Lesão por Pressão: instituiu-se a Comissão Multidisciplinar de Pele no HCN, e o Protocolo de Prevenção de Lesões de Pele foi atualizado e disseminado junto às equipes assistenciais.

III.5 – DADOS DA EQUIPE MULTIPROFISSIONAL



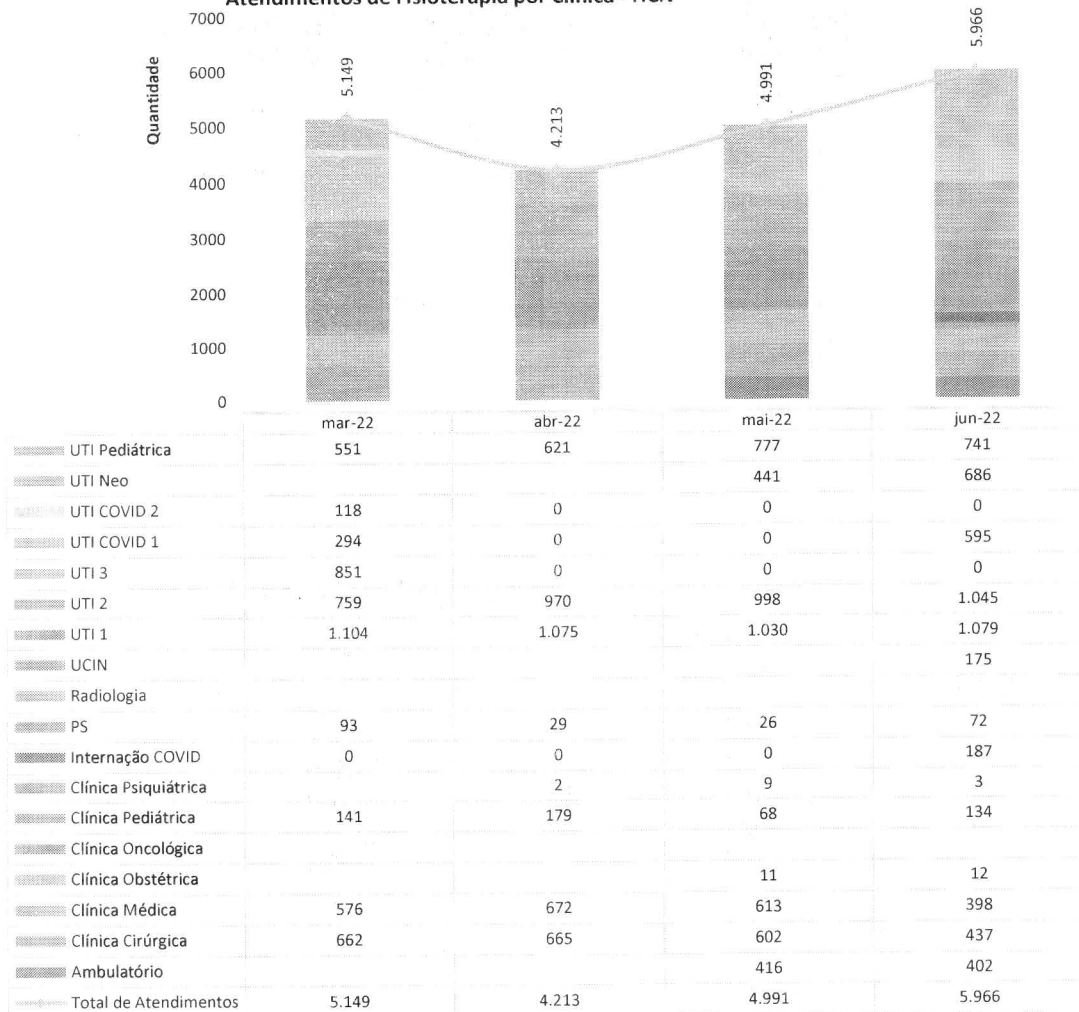
Aceitabilidade das Intervenções farmacêuticas - HCN



As intervenções realizadas pela equipe farmacêutica tiveram maior aceitabilidade no mês de junho, fechando o mês com 85,19%.

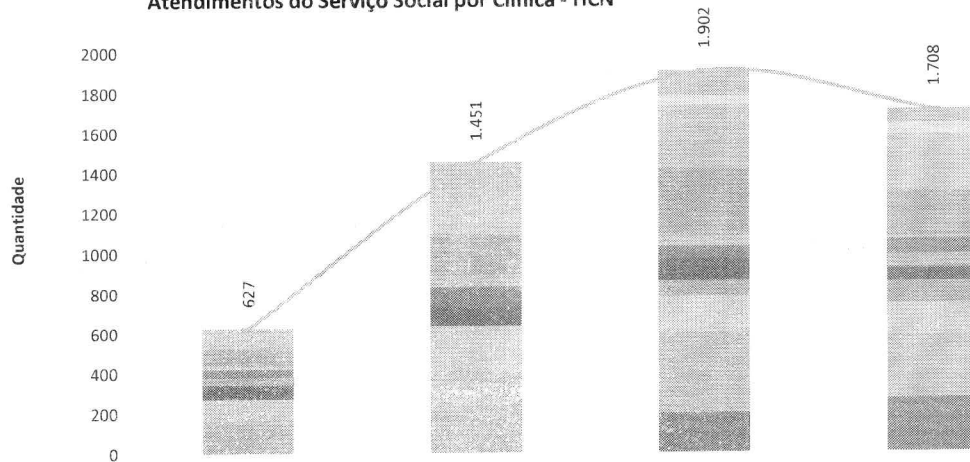
FISIOTERAPIA

Atendimentos de Fisioterapia por Clínica - HCN



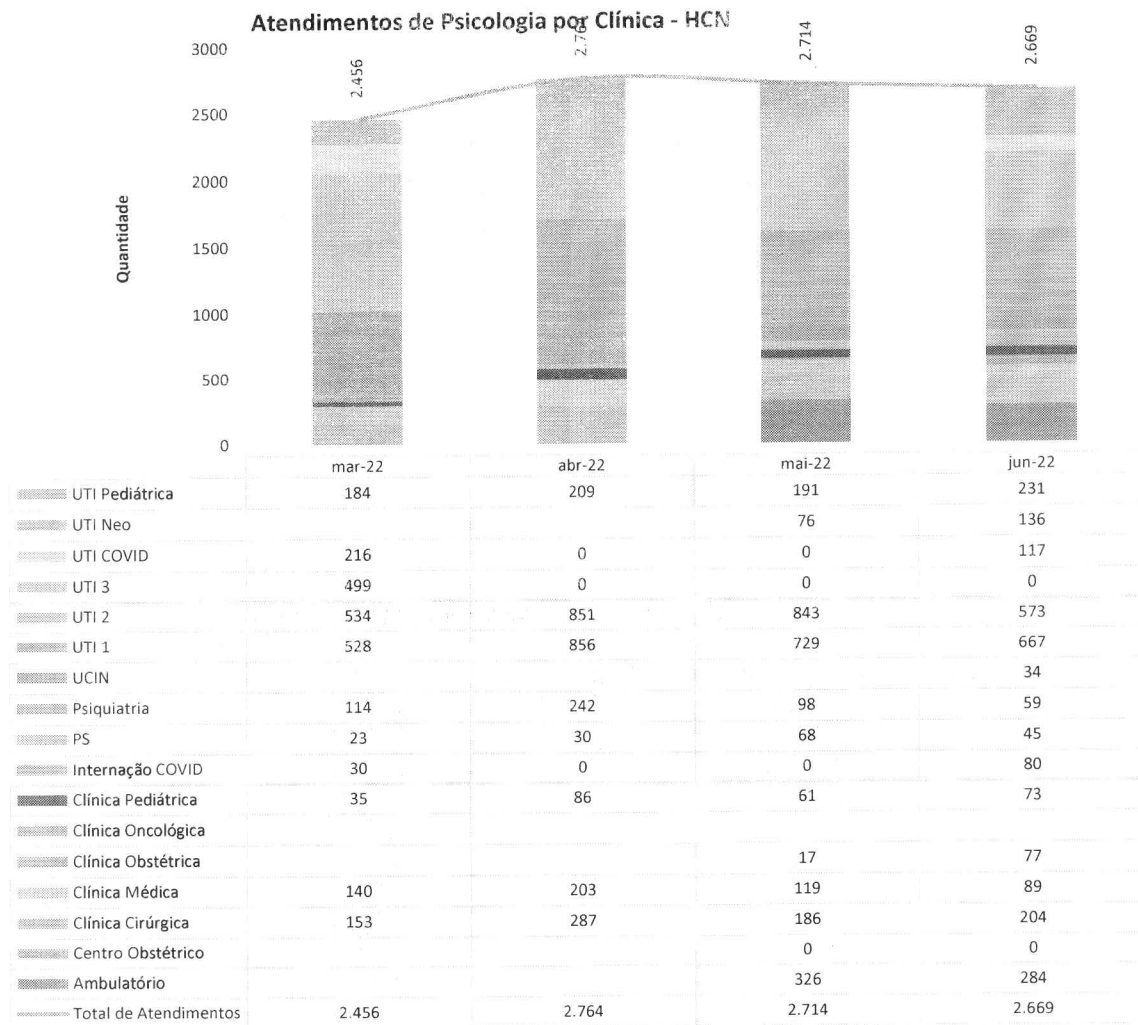
SERVIÇO SOCIAL

Atendimentos do Serviço Social por Clínica - HCN



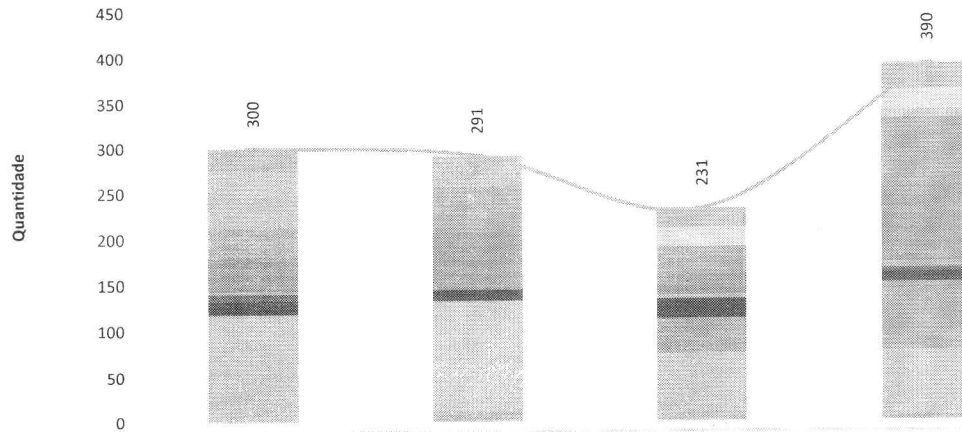
| | mar-22 | abr-22 | mai-22 | jun-22 |
|------------------------------|------------|--------------|--------------|--------------|
| UTI Pediátrica | 23 | 145 | 125 | 70 |
| UTI Neo | | | 44 | 54 |
| UTI COVID | 14 | 0 | 0 | 77 |
| UTI 2 | 69 | 210 | 323 | 211 |
| UTI 1 | 81 | 204 | 332 | 200 |
| UCIN | | | | 22 |
| Radiologia | | | | |
| Psiquiatria | 20 | 61 | 48 | 15 |
| PS | 36 | 102 | 62 | 69 |
| Internação COVID | 42 | 0 | 0 | 74 |
| Clínica Pediátrica | 69 | 91 | 111 | 67 |
| Clínica Oncológica | | | | |
| Clínica Obstétrica | | | 80 | 108 |
| Clínica Médica | 123 | 227 | 183 | 160 |
| Clínica Cirúrgica | 150 | 411 | 393 | 313 |
| Centro Obstétrico | | | 3 | 0 |
| Ambulatório | | | 198 | 268 |
| Total de Atendimentos | 627 | 1.451 | 1.902 | 1.708 |

PSICOLOGIA



FONOAUDIOLOGIA

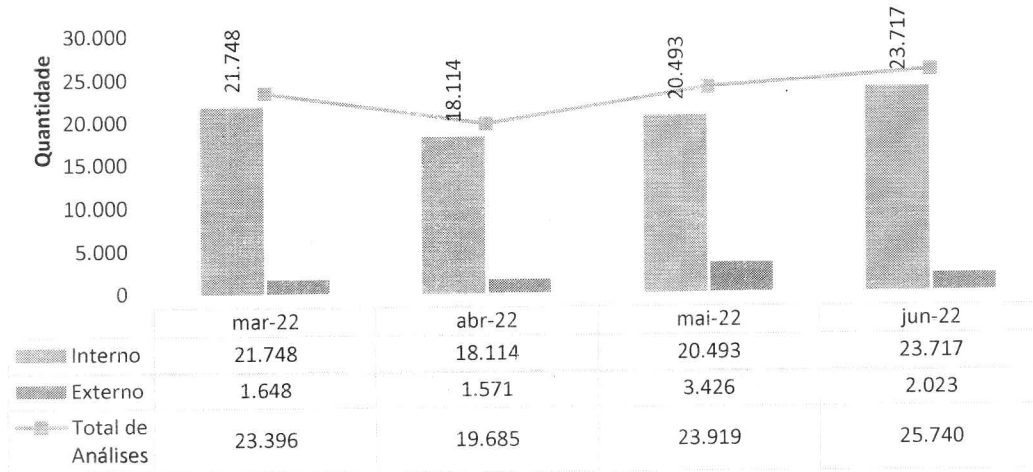
Atendimentos de Fonoaudiologia por Clínica - HCN



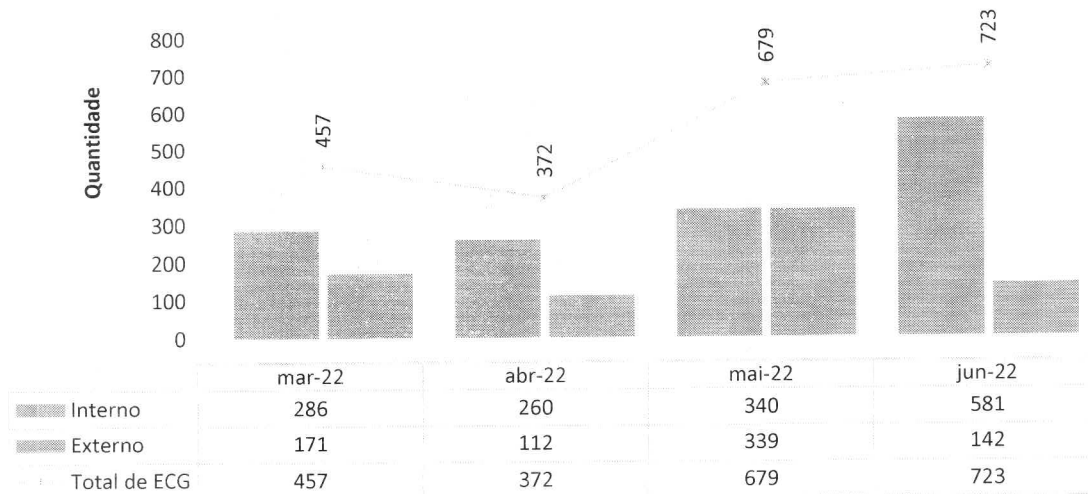
| | mar-22 | abr-22 | mai-22 | jun-22 |
|------------------------------|------------|------------|------------|------------|
| UTI Pediátrica | 25 | 35 | 21 | 28 |
| UTI Neo | | | 21 | 23 |
| UTI COVID | 29 | 0 | 0 | 9 |
| UTI 3 | 33 | 0 | 0 | 0 |
| UTI 2 | 33 | 51 | 29 | 74 |
| UTI 1 | 37 | 61 | 23 | 73 |
| UCIN | | | | 10 |
| Psiquiatria | 3 | 0 | 4 | 0 |
| PS | | | | 8 |
| Internação COVID | 7 | 0 | 0 | 5 |
| Clínica Pediátrica | 15 | 12 | 21 | 10 |
| Clínica Oncológica | | | | |
| Clínica Obstétrica | | | 38 | 74 |
| Clínica Médica | 117 | 121 | 64 | 70 |
| Clínica Cirúrgica | 1 | 11 | 10 | 3 |
| Centro Obstétrico | | | | 3 |
| Ambulatório | | | | |
| Total de Atendimentos | 300 | 291 | 231 | 390 |

III.6 – SERVIÇO DE APOIO AO DIAGNÓSTICO E TERAPIA – SADT


Laboratório de Análises Clínicas - HCN



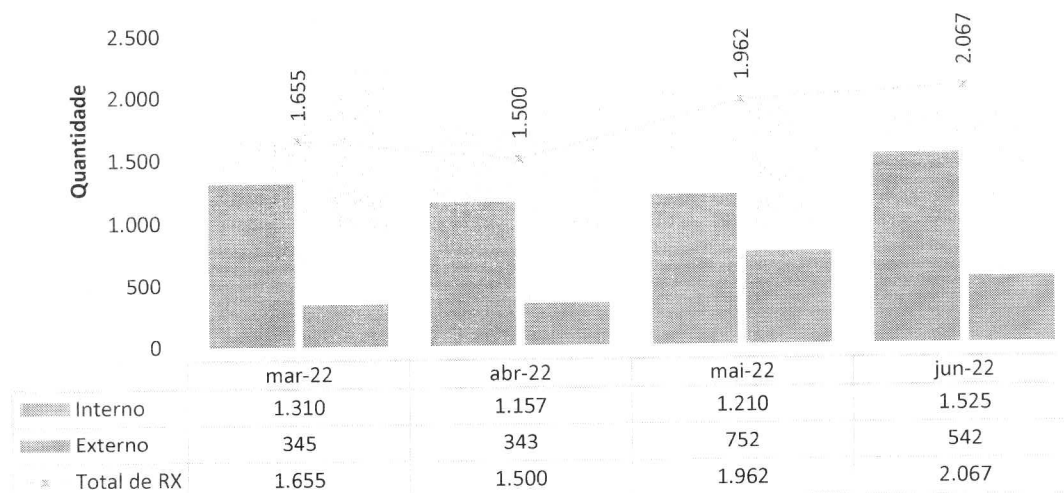
Eletrocardiografias - HCN



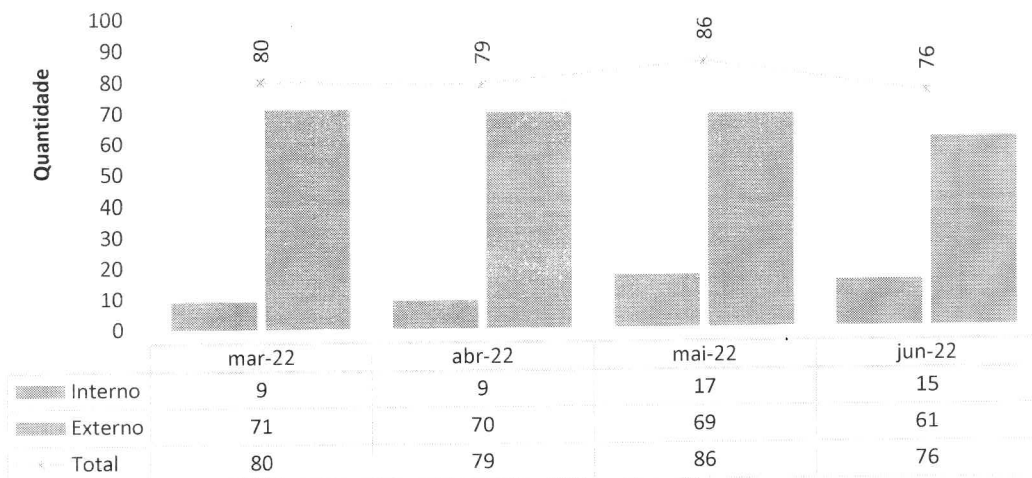
Ultrassonografias - HCN



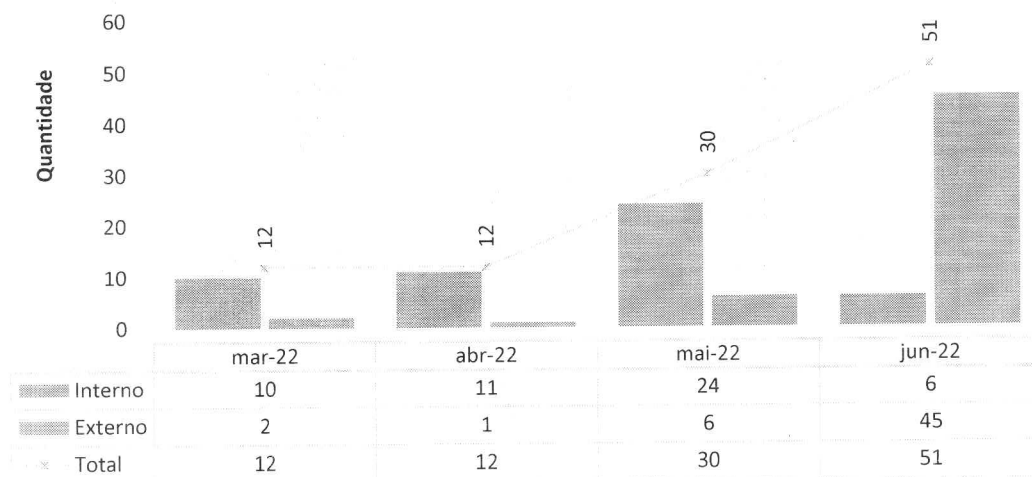
Raios-X - HCN



Endoscopia - HCN

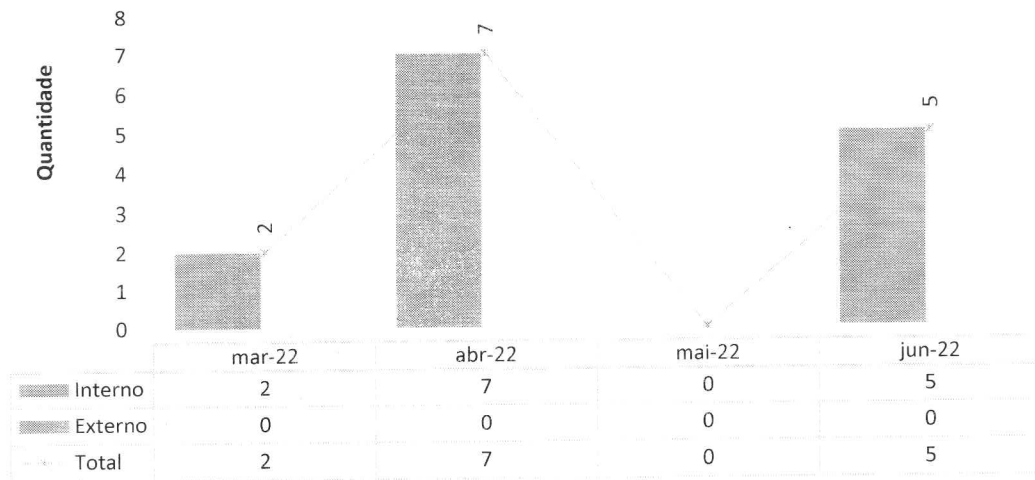


Ressonância - HCN



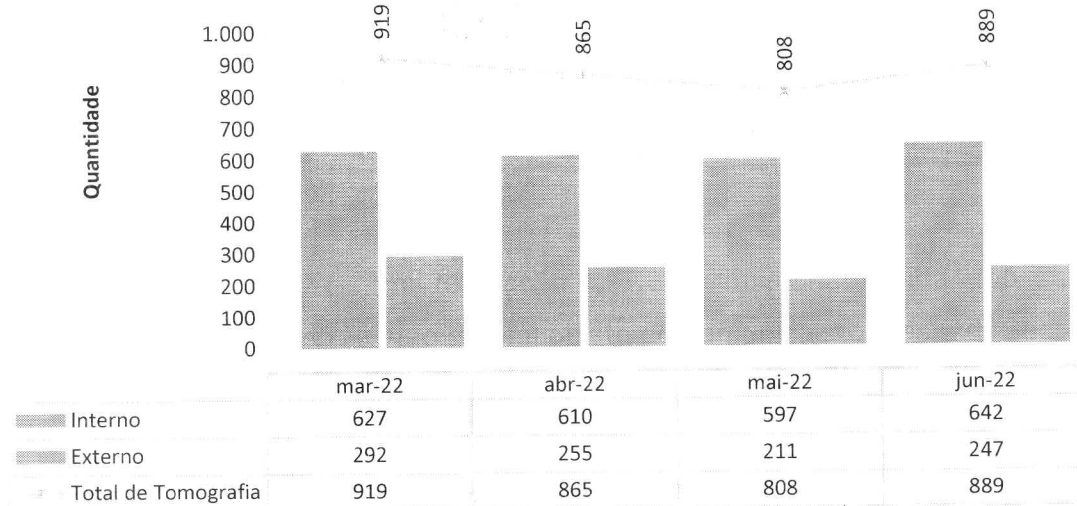
Em relação à ressonância magnética, os exames são disponibilizados para pacientes internados – e são realizados externamente por motivo já exposto neste relatório.

Colangiressonancia Magnética - HCN




Em relação à CPRE ambulatorial, ainda não se iniciou a realização do exame no HCN, o que foi objeto de comunicação a esta d. Secretaria

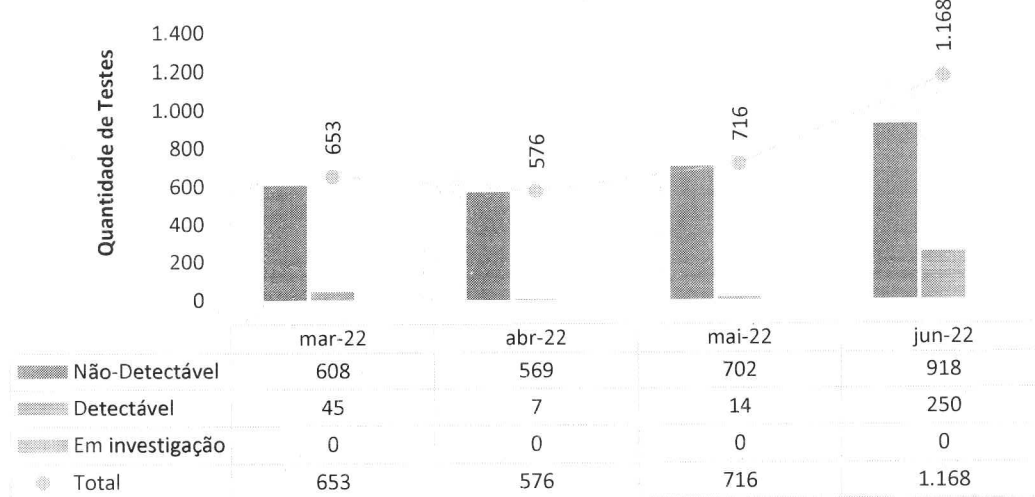
Tomografias Computadorizadas - HCN



Hemodiálise - HCN

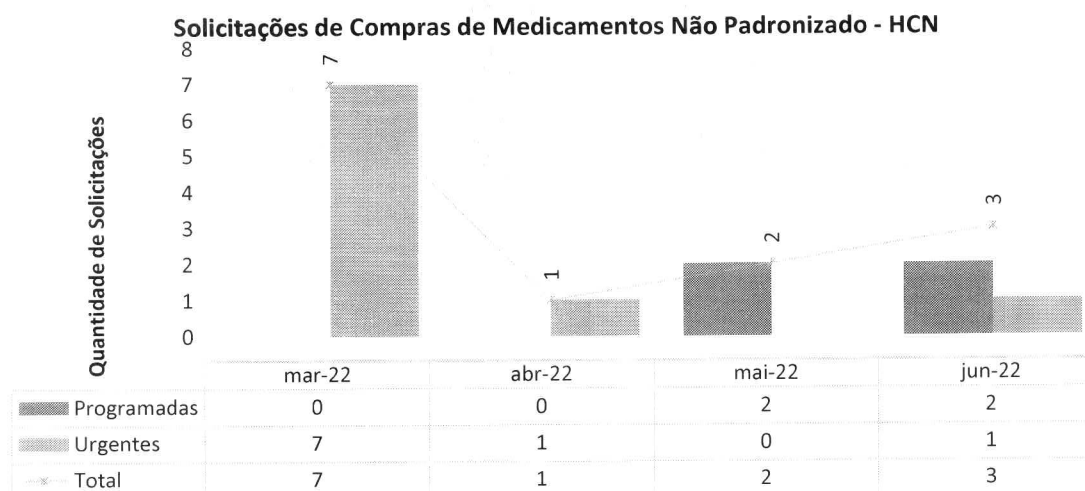
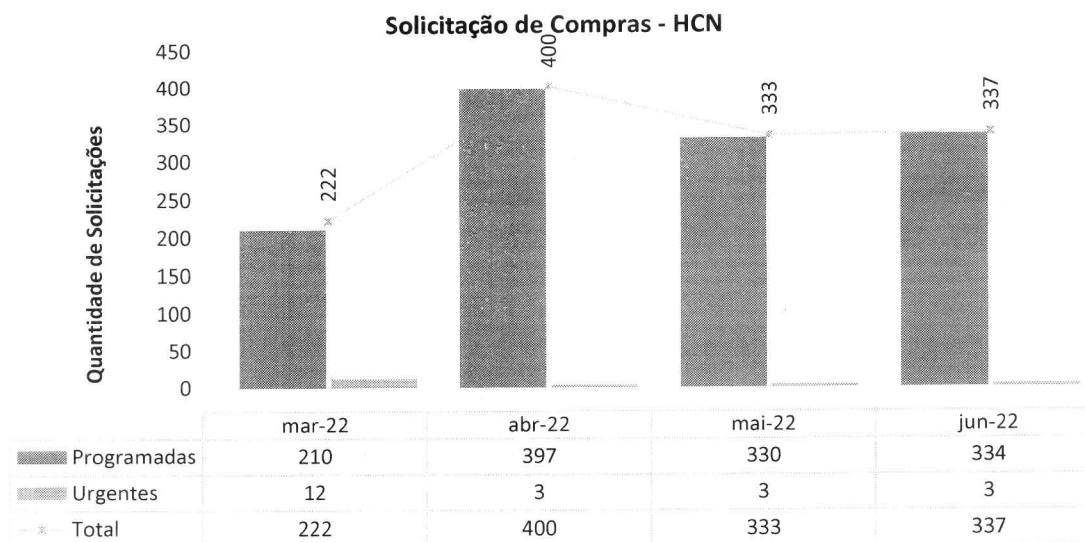


Total de testes COVID realizados em pacientes internados - HCN




IV – ATIVIDADES DE APOIO.

IV.1 – FARMÁCIA E LOGÍSTICA DE MEDICAMENTOS



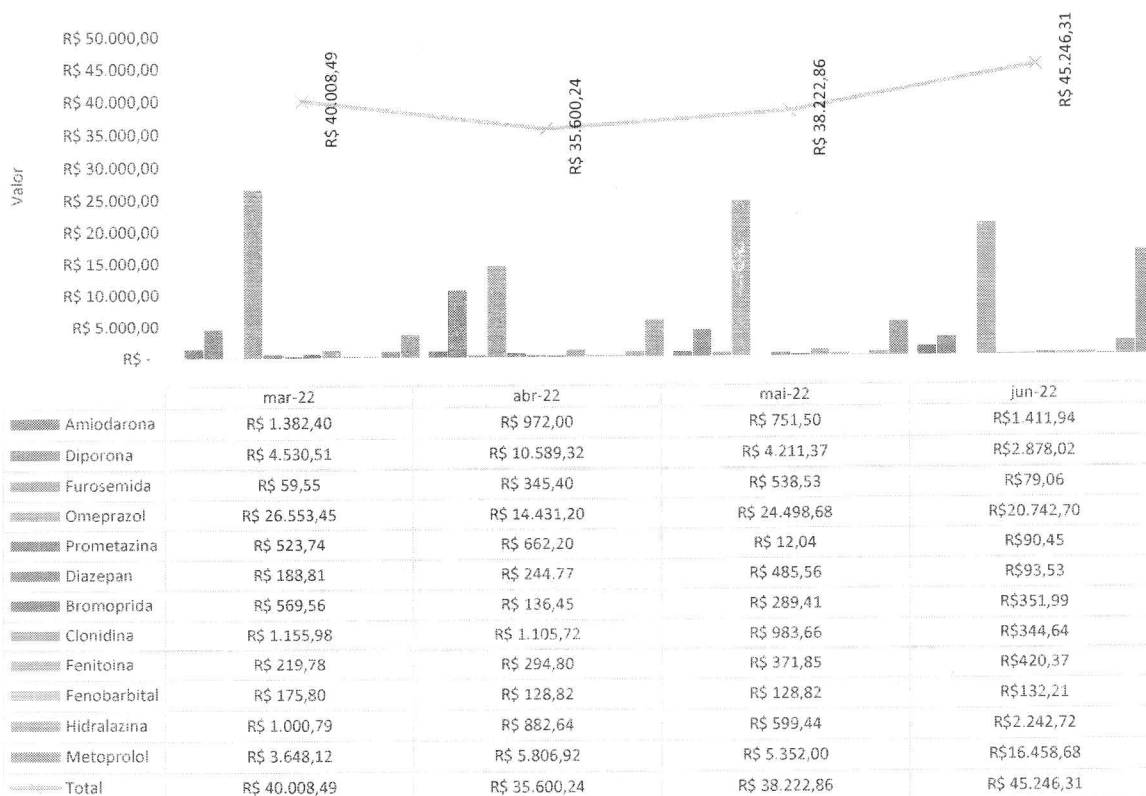
Classe dos medicamentos mais dispensados - HCN



| | mar-22 | abr-22 | mai-22 | jun-22 |
|---|--------|--------|--------|--------|
| Sedativo | 1,00% | | 1,00% | 2,00% |
| Neurolépticos | | | 1,00% | |
| Mucolítico | | | | |
| Inibidor de Bomba De Protóns | 4,00% | 3,00% | 2,00% | 2,00% |
| Inibidor da ECA | | | | |
| Glicose | 2,00% | 1,00% | 2,00% | 2,00% |
| Eletrólitos | | | | 1,00% |
| Diurético | 1,00% | 1,00% | 1,00% | 1,00% |
| Bloqueador Neuromuscular | | | | |
| Antisséptico | | | | 1,00% |
| Antimicrobiano | 5,00% | 7,00% | 7,00% | 5,00% |
| Antiemético | 4,00% | 3,00% | 5,00% | 4,00% |
| Anticoagulante | 2,00% | 1,00% | 1,00% | 1,00% |
| Anti-Inflamatórios | 1,00% | 1,00% | 1,00% | 1,00% |
| Antagonista Receptor de Angiotensina li | | 1,00% | | |
| Analgésicos | 8,00% | 10,00% | 9,00% | 8,00% |
| Analgésico Opióide | 4,00% | 3,00% | 3,00% | 3,00% |
| AINE | | | | |
| Água para Injeção | 16,00% | 15,00% | 17,00% | 14,00% |
| Agonista Alfa Beta Adrenérgico | 2,00% | 1,00% | 1,00% | 3,00% |
| Agonista Adrenérgico Beta-2 | 1,00% | | | |

A classe de medicamentos mais utilizada na unidade é das soluções fisiológicas, com 22%, pois são utilizadas em grandes volumes para fazer infusão na veia nos casos de diminuição de líquidos; já em pequenas quantidades, é utilizado para diluir remédios que são administrados; também são utilizados em procedimentos no centro cirúrgicos para lavagem de feridas. Em seguida, vem a água de injeção, com 14%, e a classe dos analgésicos, com 8%.

Economicidade em Medicamentos - HCN




IV.2 – RECURSOS HUMANOS

Em termos de pessoal o Hospital Estadual Centro Norte Goiano - HCN conta com 636 colaboradores, sendo 477 alocados diretamente na área assistencial e 159 alocados em outras áreas.

Em junho, a Gestão de Pessoas (GP) recebeu 88 solicitações para contratação, tendo sido realizadas 151 entrevistas, com 88 admissões. Para esse período foi aberto um edital e o prazo médio para realização dos processos seletivos foi de 21 dias. Nesse mesmo período, houve o desligamento de 17 colaboradores.

Foram integrados 88 novos colaboradores. A integração contou com carga horária de 09 horas, incluindo: 1) apresentação institucional; 2) apresentação da Gestão de pessoas, 3) apresentação do Departamento Pessoal; 4) orientações sobre SESMT (Segurança do Trabalho); 5) orientações sobre Políticas da Qualidade e Segurança do Paciente; 6) orientações sobre o NVEH (Núcleo de Vigilância

Epidemiológica Hospitalar; 7) orientações sobre a CCIH (Comissão de Controle de Infecção Hospitalar); 8) e orientações sobre protocolos internos.



A GP disponibiliza constantemente informações a Secretária Estadual de Saúde Goiás (SES), destacando-se, dentre elas, as respostas a ofícios e a questionamentos quanto ao quadro de pessoal, controle de servidores lotados, controle de atestados gerais de Covid-19, bem como informações sobre *turnover* e treinamentos. Nesse período, houve uma dedicação de 60 horas para respostas solicitadas pelos diversos setores desta secretaria.

Foram cadastrados 75 colaboradores no software de gestão hospitalar MV e 79 no CNES. A ação proporciona maior controle dos processos de identificação, transparência e faturamento no Hospital.

Para o processamento da folha foram investidas e dedicadas 80 horas. Este processo inclui tratamento do ponto, ajuste das movimentações de pessoal, apontamento de descontos oriundos de ausência ou falta disciplinar, conferência e validação para pagamento.

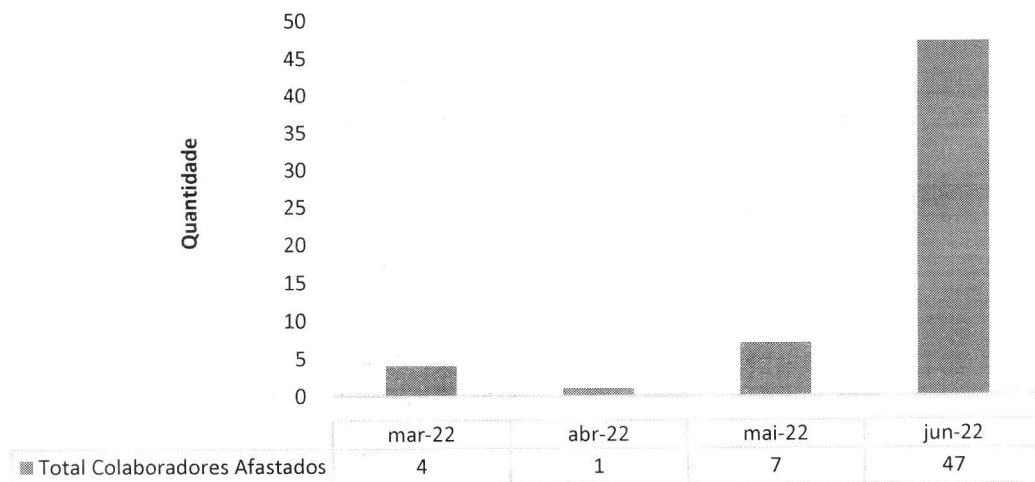
Em junho, 24 colaboradores passaram por avaliação de desempenho no período de experiência, sendo um reprovado. A avaliação de experiência é realizada com ciclos de 45 e 90 dias após a data de admissão.

Houve 5 afastamentos junto ao INSS. Os colaboradores afastados pelo INSS são aqueles que apresentaram atestados com prazo superior a 15 dias.

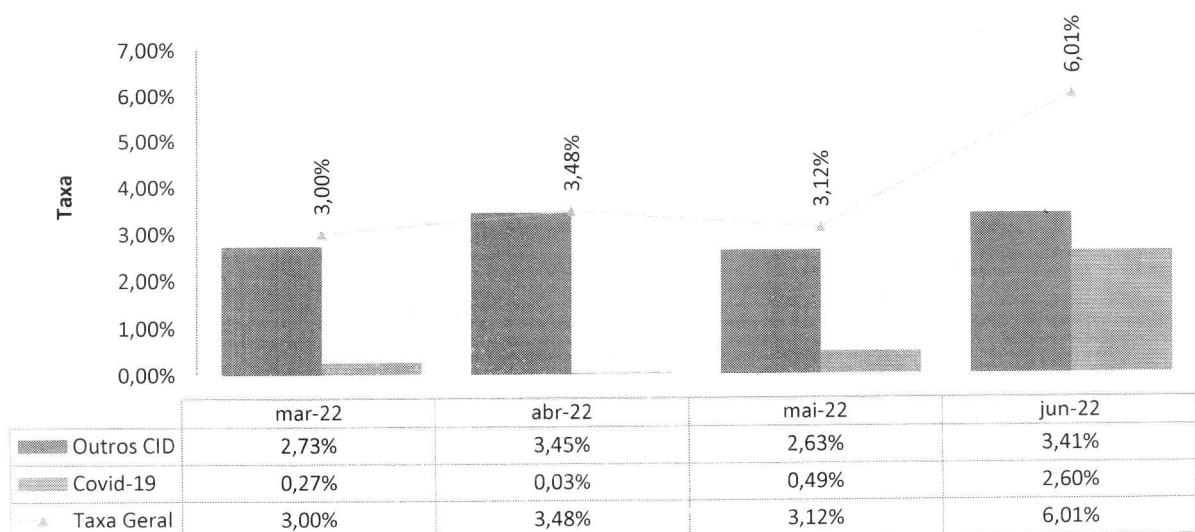
A seguir, veja-se o quadro dos colaboradores afastados por conta da Covid-19, além de outros indicadores de importância conforme anexos abaixo.

| Colaboradores afastados por COVID-19 - HCN | | | | |
|--|-----------|----------|----------|----------|
| Função | fev-22 | mar-22 | abr-22 | mai-22 |
| Aux. de Farmácia | 2 | | | |
| Auxiliar Administrativo | 1 | | | |
| Enfermeiro | 7 | 3 | | 1 |
| Farmacêutico | | | | 1 |
| Técnico de Enfermagem | 16 | 1 | 1 | 5 |
| Total Colaboradores Afastados | 26 | 4 | 1 | 7 |

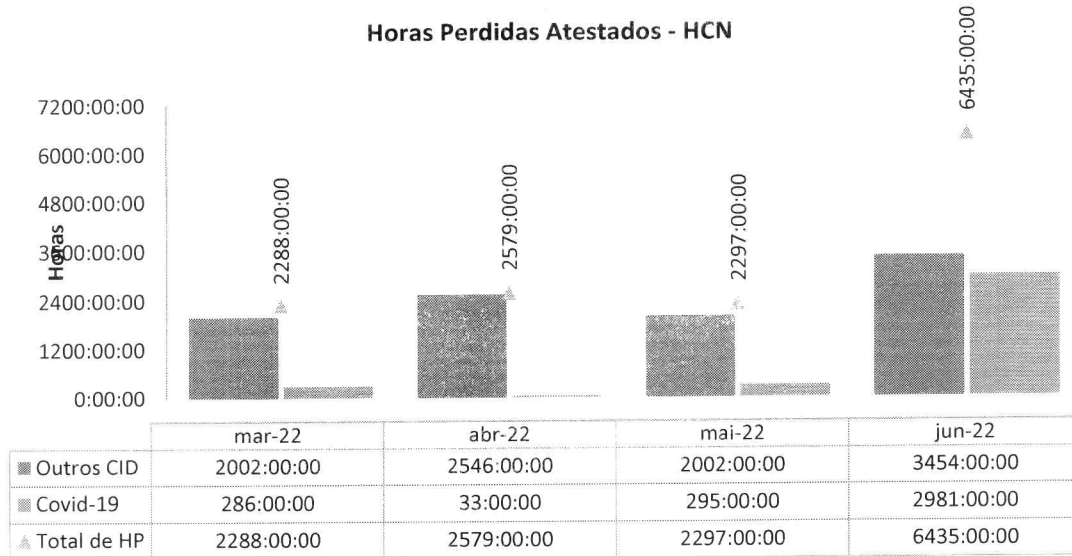
Colaboradores afastados por COVID-19 - HCN



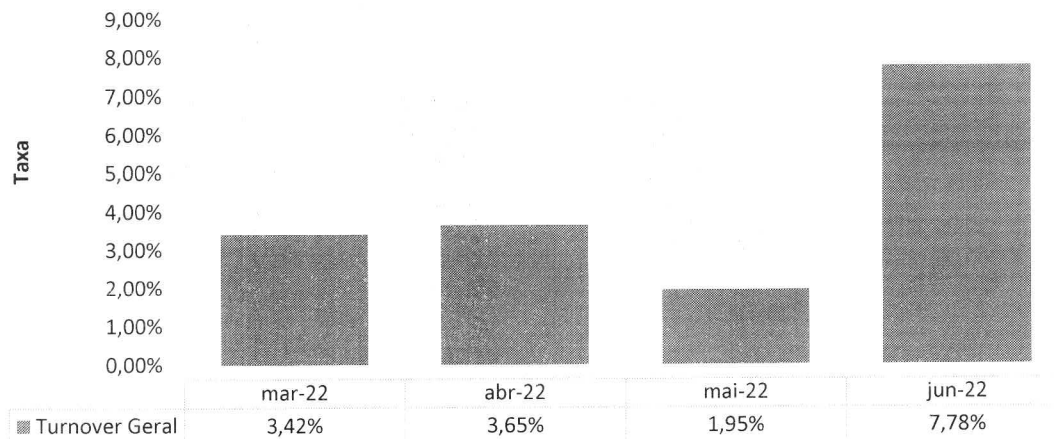
Taxa de Absenteísmo - HCN



Horas Perdidas Atestados - HCN



Taxa de Turnover Geral - HCN




GESTÃO DE ENSINO E PESQUISA (EDUCAÇÃO CORPORATIVA)


A área de Gestão de Pessoas do Hospital Estadual do Centro Norte Goiano (HCN) dedica-se com afincado à Educação Corporativa, por ter a certeza de que treinamento e qualificação constantes contribuem para que os profissionais sejam capacitados e preparados para a prestação da melhor assistência aos pacientes.

Nesse período, dando continuidade ao Programa de Educação Corporativa – PEC, foram realizadas 21 ações educativas. As ações versaram

sobre temas como normas institucionais, tipos de precaução, rotinas assistenciais, comunicação assertiva, entre outros. Ao todo, houve 319 participações.




No mês de junho foi realizado o 2º Café com Gestão de Pessoas, contando com a participação dos líderes.





Ainda nesse mês, deram-se as seguintes campanhas de conscientização: 1) 03/06 – Dia do Profissional da GP; 2) 05/06 – Dia Mundial do Meio Ambiente; 3) 10/06 – Dia do Faturista Hospitalar; 4) 21/06 - Dia Nacional de Controle da Asma; 5) 25/06 – Dia Mundial do Vitiligo; e 6) Dia Nacional da Diabetes.





IMED
HOSPITAL MAIS SAÚDE
CENTRO DE DIAGNÓSTICO
E REFERÊNCIA EM SAÚDE

CUIDANDO
COM RESPEITO



SES
Secretaria de Saúde
de Goiás



IMED INFORMA

SEMANA MUNDIAL DO MEIO AMBIENTE



Em 1972, a Organização das Nações Unidas (ONU) instituiu o Dia Mundial do Meio Ambiente para chamar a atenção de toda população mundial para os problemas ambientais e para a importância da preservação, valorização e proteção dos recursos naturais.

A cultura de grande parte da sociedade é considerar seu filho(a) como a pessoa mais amada. Apesar da existência de medidas para a separação e reciclagem de resíduos plásticos e coleta em prática. Uma pesquisa do Instituto Brasileiro de Opinião Pública e Estatística (Ibope) mostra que 66% dos brasileiros sabem plásticos ou cada tipo coleta seletivo e 39% não separam os resíduos.

O resíduo é de responsabilidade de todo cidadão, assim se faz necessário e urgente que cada um se responsabilize e contribua melhor os processos e separação correta dos resíduos. Assista aos vídeos e saiba mais como ser ator social de uma sociedade mais sustentável.

ESCANEE OS QR CODES ASSISTA AOS VÍDEOS.



IMED HOSPITAL MAIS SAÚDE
SUS
SES
GOIÁS

JUNHO VERMELHO

Você conhece essa campanha?

O objetivo do Junho Vermelho é conscientizar as pessoas para que o número de doações de sangue aumente. Em 2010, a Hemostase Pública de Goiás realizou mais de 45 mil caletas de sangue.

Todo o sangue coletado foi utilizado para compor o estoque e atender pacientes com as mais diferentes doenças como anemia profunda, hemorragia grave, hemofilia, entre outras.

O ato de doar sangue, além de demonstrar empatia, também é um gesto lindo que pode salvar vidas. Mas lembre-se de seguir os requisitos abaixo para ser um doador.

- ♥ Estar em boas condições de saúde.
- ♥ Ter entre 16 e 69 anos.
- ♥ Pesar no mínimo 50kg.
- ♥ Estar descansado (ter dormido pelo menos 6 horas nas últimas 24 horas).
- ♥ Estar alimentado (evitar abstenção alimentar nas 4 horas que antecedem a doação).

Doe sangue e salve vidas!



HCM
Hospital Central de
Cidade Nova Lusitânia

SUS
SES
GOIÁS

Em comemoração ao Dia do Profissional de RH, foi oferecido um café especial aos colaboradores da área.



Em alusão à temática junina foi realizado café da manhã com as equipes administrativas.

**Endereço: Avenida Galdino Moreira de Souza, Nº 1.230 Residencial
Jardim Eldorado, Uruaçu - GO, CEP: 76.400-000**



O Programa de Qualidade de Vida, pensando no bem-estar dos colaboradores como um todo, tem realizado o “Momento de Gratidão”.

A fé não pode adoecer, não pode enfraquecer. Juntos, vamos alimentar essa força que é capaz de produzir o que chamamos de milagres

Todas as quintas-feiras, às 8h, vamos nos reunir para um momento de fé especial.


NÃO DEIXEM DE PARTICIPAR!



Com foco na humanização dos serviços foram realizadas ações para as altas dos pacientes e visitas lúdicas aos leitos, e festa junina junto aos setores assistenciais

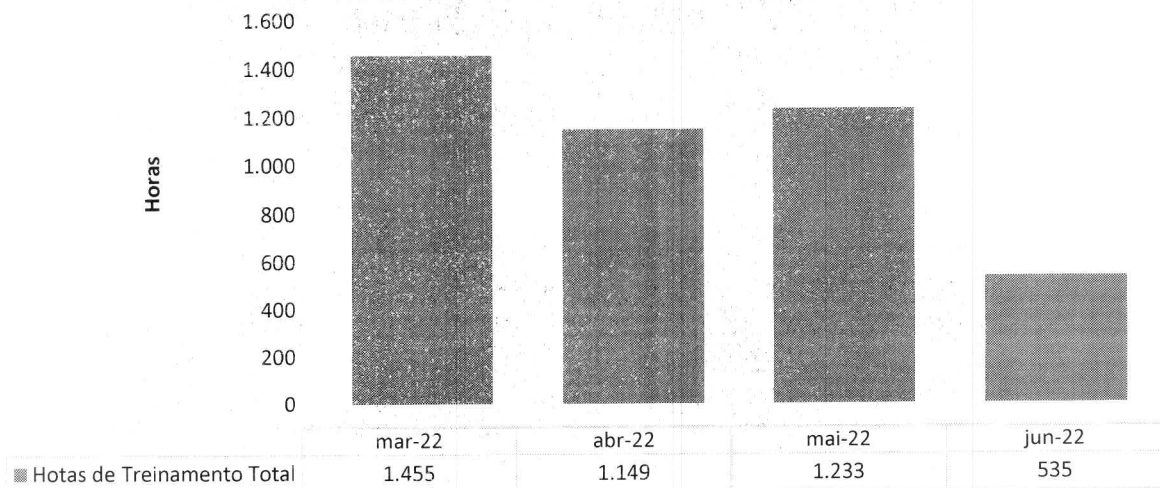


Para fechar o mês de junho foi realizada festa junina com a presença da direção e os colaboradores da unidade. A festa junina corporativa é uma forma de motivar os funcionários, mostrando o quanto eles são importantes para o sucesso da organização.





Educação Continuada - HCN



GESTÃO DE SEGURANÇA (SEGURANÇA DO TRABALHO)

A área de Segurança do Trabalho promove a realização de atividades de conscientização, educação e orientação dos colaboradores, agindo na prevenção de acidentes do trabalho e doenças ocupacionais; também realiza inspeções

periódicas para cumprir as normas de segurança e saúde estabelecidas pela Instituição, atuando na busca constante por um ambiente de trabalho seguro.

Em junho, houve dois acidentes de trabalho com colaboradores da unidade. Acidente de trabalho é o que ocorre pelo exercício do trabalho a serviço da empresa, provocando lesão corporal ou perturbação funcional que cause a morte, ou a perda, ou redução, permanente ou temporária, da capacidade para o trabalho.

Ainda no mês, o SESMT realizou DDS's (Diálogos Diários de Segurança), versando sobre temas como: 1) NR 32; 2) uso correto de EPI's; e 3) "A Importância da Comunicação de Acidente do Trabalho". As ações contaram com visitas *in loco* em todas as áreas do Hospital, para orientação aos colaboradores.



Ainda neste mês, o SESMT realizou o treinamento de Brigada de Incêndio. A mobilização se fez necessária para capacitar o participante para atuar na prevenção e combate a incêndios nos possíveis cenários de emergência previstos nas instalações.



O SESMT, em conjunto com a Comissão Interna de Prevenção de Acidentes (CIPA), organizou no mês de junho a ação voltada ao Dia Mundial do Meio Ambiente.



A seguir, alguns indicadores de importância da área de Segurança do Trabalho:

INDICADOR DE ACIDENTE DE TRABALHO COLABORADORES IMED

| ACIDENTE DE TRABALHO COLABORADORES IMED | | | | | | |
|---|----------|----------|-----------|----------|----------|----------|
| Tipos de Acidentes | jan/22 | fev/22 | mar/22 | abr/22 | mai/22 | jun/22 |
| Típico | | | 1 | | 1 | |
| Trajeto | | | 4 | | | |
| Perfurocortante/Biológico | 1 | | 5 | 1 | 2 | 2 |
| Doença Ocupacional | | | | | | |
| Total | 1 | 0 | 10 | 1 | 3 | 2 |

INDICADOR DE AFASTAMENTO DE COLABORADORES IMED INFERIOR A 15 DIAS

| AFASTAMENTO DE COLABORADORES POR ACIDENTE DE TRABALHO INFERIOR A 15 DIAS | |
|---|------------|
| MENSAL | Quantidade |
| jan/22 | |
| fev/22 | |
| mar/22 | |
| abr/22 | 5 |
| mai/22 | |
| jun/22 | |

INDICADOR DE AFASTAMENTO DE COLABORADORES IMED SUPERIOR A 15 DIAS

| AFASTAMENTO DE COLABORADORES POR ACIDENTE DE TRABALHO SUPERIOR A 15 DIAS | |
|---|------------|
| MENSAL | Quantidade |
| jan/22 | |
| fev/22 | |
| mar/22 | |
| abr/22 | |
| mai/22 | |
| jun/22 | |

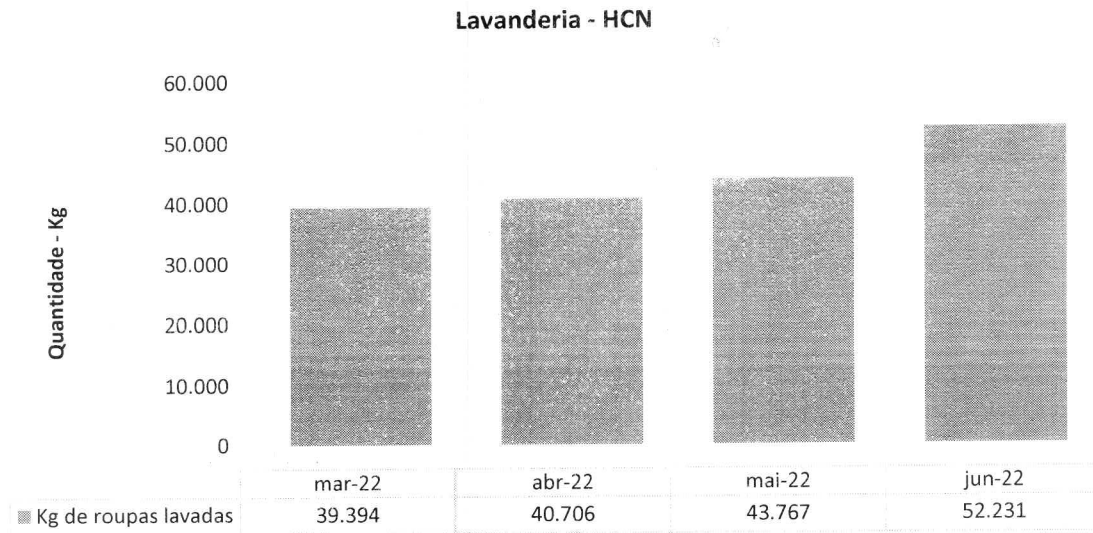
INDICADOR DE ACIDENTE DE TRABALHO COLABORADORES TERCEIRIZADOS

| ACIDENTE DE TRABALHO COLABORADORES TERCEIRIZADOS | | | | | | |
|--|--------|--------|--------|--------|--------|--------|
| Tipos de Acidentes | jan/22 | fev/22 | mar/22 | abr/22 | mai/22 | jun/22 |
| Típico | | | | | | |
| Trajeto | | | | | | |
| Perfurocortante/Biológico | | | | 3 | 1 | 3 |
| Doença Ocupacional | | | | | | |
| Total | 0 | 0 | 0 | 3 | 1 | 3 |

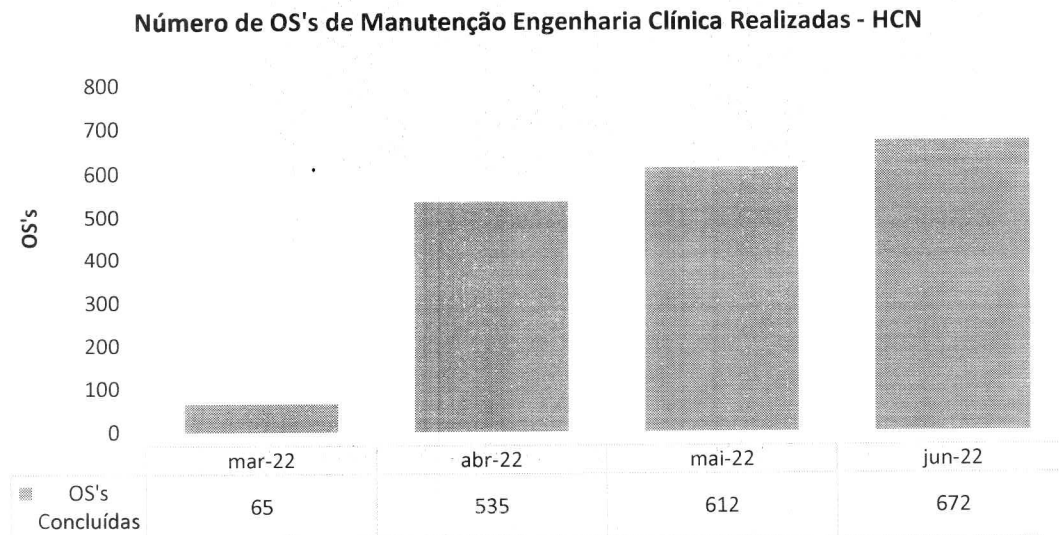
| NUMERO DE INSPEÇÕES POR SETOR | | | | | | |
|-------------------------------|--------|--------|--------|--------|--------|--------|
| Setor | jan/22 | fev/22 | mar/22 | abr/22 | mai/22 | jun/22 |
| C.M.E | 5 | 2 | 5 | 6 | 6 | 4 |
| Centro Cirúrgico | 2 | 2 | 1 | 3 | 8 | 4 |
| Clinica Cirúrgica | 10 | 7 | 8 | 28 | 13 | 4 |
| Clinica Médica | 8 | 7 | 9 | 28 | 15 | 4 |
| Cozinha/Refeitório | 5 | 3 | 2 | 3 | 6 | 4 |
| Diretoria | | | | 1 | 1 | 4 |
| Farmácia | 2 | 5 | 3 | 6 | 3 | 4 |
| Faturamento | 3 | 2 | 2 | 1 | 1 | 4 |
| Laboratório | 3 | 2 | 4 | 8 | 2 | 4 |
| Lavanderia | 6 | 6 | 5 | 14 | 8 | 4 |
| Manutenção | 5 | 3 | 7 | 20 | 10 | 4 |
| NIR | 5 | 2 | 2 | 4 | 5 | 4 |
| Pronto Socorro | 8 | 5 | 7 | 28 | 10 | 4 |
| Raio-X | 4 | 2 | 3 | 28 | 12 | 4 |
| Sala Vermelha | 3 | 2 | 1 | 28 | 5 | 4 |
| UTI | 10 | 15 | 9 | 28 | 35 | 4 |
| Total | 77 | 65 | 68 | 234 | 192 | 64 |

| NUMERO DE NOTIFICAÇÕES POR SETOR | | | | | | |
|----------------------------------|--------|--------|--------|--------|--------|--------|
| Setor | jan/22 | fev/22 | mar/22 | abr/22 | mai/22 | jun/22 |
| C.M.E | | | | | | |
| Centro Cirúrgico | | | | | 1 | |
| Clinica Cirúrgica | | | | | 1 | |
| Clinica Médica | | | 1 | | 3 | |
| Cozinha/Refeitório | | | | | | |
| Diretoria | | | | | | |
| Farmácia | | | | | | |
| Faturamento | | | | | | |
| Laboratório | | | | | | |
| Lavanderia | | | | | | |
| Manutenção | | | | | | |
| NIR | | | | | | |
| Pronto Socorro | | | 1 | | 2 | |
| Raio-X | | | 2 | | | |
| Sala Vermelha | | | | | 6 | |
| UTI | | | 2 | 1 | | 3 |
| Total | 0 | 0 | 6 | 1 | 13 | 3 |


IV.3 – LAVANDERIA



IV.4 – ENGENHARIA CLÍNICA E SERVIÇOS DE TECNOLOGIA DA INFORMAÇÃO




Número de OS's de TI Realizadas - HCN




IV.5 – INFRAESTRUTURA E MANUTENÇÃO

Número de OS's de Manutenção Realizadas - HCN



IV.6 – FATURAMENTO


Procedimentos apresentados no SIH - HCN



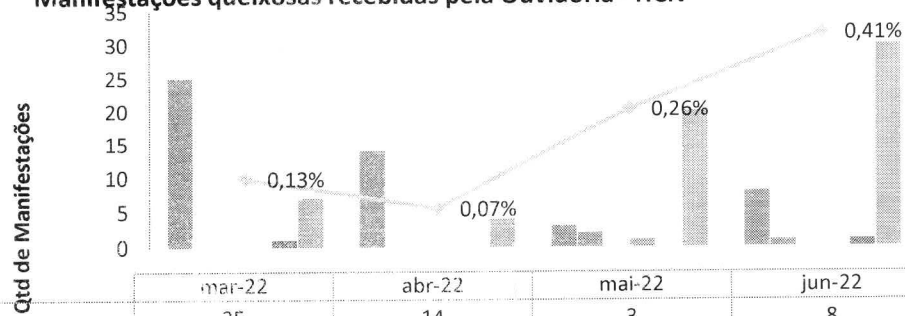
| | mar-22 | abr-22 | mai-22 | jun-22 |
|---|--------|--------|--------|--------|
| Total de procedimentos rejeitados no SIH | 93 | 47 | 254 | 49 |
| Total de procedimentos apresentados no SIH | 297 | 369 | 1.078 | 751 |
| Percentual de ocorrência de glosas no SIH - DATASUS | 31,31% | 12,74% | 23,56% | 6,52% |

IV.7 – OUVIDORIA E SERVIÇO DE ATENDIMENTO AO USUÁRIO

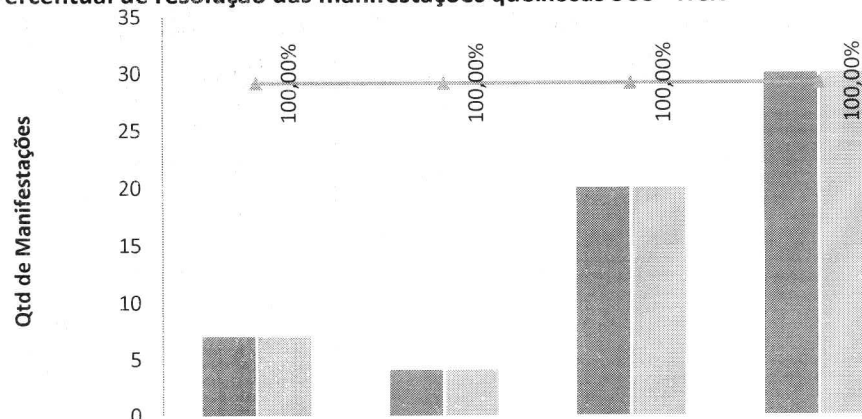
Indicador de Satisfação do Usuário - HCN



| | mar-22 | abr-22 | mai-22 | jun-22 |
|---------|--------|--------|--------|--------|
| Péssimo | 0,02% | 0,00% | 0,06% | 0,08% |
| Ruim | 0,60% | 0,87% | 0,23% | 0,32% |
| Regular | 2,59% | 4,04% | 0,78% | 1,38% |
| Bom | 62,47% | 70,24% | 68,99% | 72,93% |
| Ótimo | 34,70% | 24,84% | 29,94% | 25,29% |
| Geral | 97,17% | 95,08% | 98,93% | 98,22% |


Manifestações queixosas recebidas pela Ouvidoria - HCN



| | mar-22 | abr-22 | mai-22 | jun-22 |
|---|--------|--------|--------|--------|
| Elogio | 25 | 14 | 3 | 8 |
| Informação | 0 | 0 | 2 | 1 |
| Denúncia | 0 | 0 | 0 | 0 |
| Solicitação | 0 | 0 | 1 | 0 |
| Sugestão | 1 | 0 | 0 | 1 |
| Reclamação | 7 | 4 | 20 | 30 |
| Percentual de manifestações queixosas recebidas | 0,13% | 0,07% | 0,26% | 0,41% |

Percentual de resolução das manifestações queixosas SUS - HCN


| | mar-22 | abr-22 | mai-22 | jun-22 |
|---|---------|---------|---------|---------|
| Manifestações Queixosas SUS | 7 | 4 | 20 | 30 |
| Manifestações Queixosas SUS - RESOLVIDAS | 7 | 4 | 20 | 30 |
| Percentual de RESOLUÇÃO manifestações queixosas | 100,00% | 100,00% | 100,00% | 100,00% |




 jornaldivale_ceres • Seguir

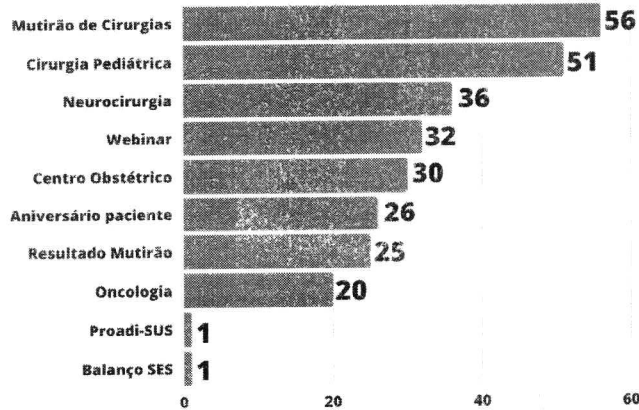

 jornaldivale_ceres Hospital Estadual Centro-Norte Goiano (HCN) passa a realizar cirurgias pediátricas. O Governo de Goiás através da Secretaria de Estado da Saúde de Goiás (SES-GO), segue ampliando o atendimento pediátrico na rede estadual e, nesta semana, deu início a cirurgias pediátricas no Hospital Estadual do Centro-Norte Goiano (HCN), em Uruaçu. As operações vão de baixa a alta complexidades, dependendo do caso.

REDES SOCIAIS

O HCN está marcando cada vez mais presença nas redes sociais, com destaque para o Instagram. As ações e projetos realizados pela unidade tem uma média mensal de mais de duas mil visualizações.




Temas



278
PUBLICAÇÕES NA MÍDIA

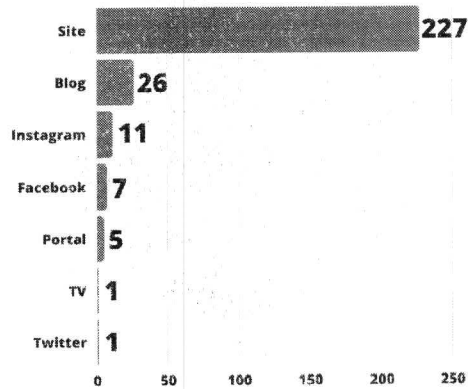
Sentimentos



Positivo
100%

278
PUBLICAÇÕES NA MÍDIA

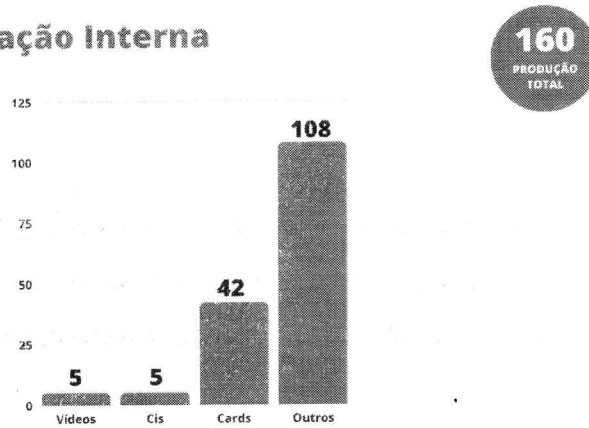
Tipo de mídia



278
PUBLICAÇÕES NA MÍDIA

Para dar continuidade ao processo de comunicação interna no Hospital Estadual do Centro-Norte Goiano (HCN), **160 peças** foram criadas ao longo do mês. Parte da produção neste período foi para atualizar a identidade visual interna. A outra foi baseada em um calendário específico desenvolvido exclusivamente para a área da saúde, que contempla datas comemorativas e as campanhas nacionais descritas tanto pelo Ministério da Saúde como pela Secretaria de Estado de Saúde de Goiás (SES-GO).

Comunicação Interna



Boa parte dos materiais foram compartilhados com os profissionais por meio de aplicativo de mensagens para facilitar a distribuição e a disseminação de informações sobre as ações realizadas pelo HCN. Veja-se alguns exemplos.





IMED
HOSPITAL DE URGÊNCIA
CENTRO DE ESPECIALIDADES
ROBERTO L. FREITAS

CUIDANDO
COM RESPEITO



SUS
SECRETARIA DE SAÚDE
GOIÁS



1º ARRAIAR DO HCN

**Chegô a hora da fogueira!!
É mês de São João!
Bora arrasta a chineira!**

Bota a miô roupa
que vai tã comida
e bebida típica
e muita diversão

**Dia 30 de junho
A partir das 18h
Na Doca do HCN**

**INFORMATIVO
UTIN/UCIN**

| | |
|-------------------------|----|
| Meninas | 02 |
| Meninos | 08 |
| Altas | 00 |
| Internações UCIN | 03 |
| Internações UTIN | 15 |
| Internações Internas | 11 |
| Internações Externas | 07 |
| Transferências Internas | 04 |
| Transferências Externas | 00 |

Óbitos de Internações:

| |
|-------------|
| 01 Internas |
| 00 Externas |

**INTERNAÇÕES TOTAIS
18 (UTIN/UCIN)**

Edição: 01
30 de maio de 2022

Posse dos membros da Comissão de Ética de Enfermagem

Quando: 9 de junho
Horário: 15h
Local: Sala de reuniões

Público Alvo:
Equipe de Enfermagem

Curso: Reanimação Neonatal e Cuidados Imediatos ao Recém-Nascido

Quando: 7, 8 e 16 de junho
Horário: 20h
Local: HCN

Palestrantes:

- Dr. Janduy – Coordenador Médico da UTI Neonatal
- Adriana – Coordenadora de Enfermagem da UTI Neonatal
- Mariana – Coordenadora Multiprofissional

Não deixe de participar!

Cursos:

- Amamentação na prática – Por que não podemos usar chupeta?
- Administração de Dieta no Copinho

Quando: 14 e 15 de junho
Local: UCIN
Horário: 16 e 20 h

Palestrantes:
Fonoaudiólogas:

- Karenn Michaela
- Edvania Freitas

Não deixe de participar!

Café com Gestão de Pessoas

Atenção, líderes!

Convidamos você para um encontro em que vamos falar sobre os principais processos no exercício de gestão de pessoas.

Horário: 14h às 17h
Local: Auditório
Gestão de Recursos Humanos

QUANDO: 28/06

PROGRAMA DE EDUCAÇÃO CONTINUADA

Protocolo de AVC

02/06
08h às 10h
21h

Via plataforma Teams, o link será gerado.

Dr. Vinícius Cardoso Moreira
Doutor em Ciências da Saúde
Coordenador Geral

Dr. Tullia Carolina R. B. de Sá
Doutora em Ciências da Saúde
Coordenadora de Clínica Médica HCN

1º ARRAIAR DO HCN

Concurso Miss e Mister Caipirinha

Prepara as botina, o chapeu e beta a miô roupa que vamos escolhê os mais chiquetosos do nosso arraia. Océ num pode perdê!


**Dia 30 de junho
A partir das 18h
Na Doca do HCN.**

CAMPANHA DE DOAÇÃO DE LENÇOS

Oncologia HCN - **LENÇOS**

É hora de amar. A doação é uma das mais belas linguagens do amor.

Doze lenços para nossos amados do HCN!



Treinamento:

Acidente de Trabalho com Exposição de Material Biológico

Dias: 14 e 15/06

Horários: 15h às 16h e das 20h às 21h

Local: Auditório



HCN SUS+ SES GOIAS

PARABÊNS, PROFISSIONAL DE GESTÃO DE PESSOAS

Ética e uma vasta expertise de planejamento e gestão de pessoas de nível de Direção, fazem de você um gestor admirado por todos. Seu conhecimento e profissionalismo com o foco bem mais técnico, se destacam em todos os níveis de atuação da tecnologia, tornando seu trabalho no HCN, verdadeiramente produtivo. Que desafio tão grande, com tantas opções, desafios, tanto tempo, recursos, ideias e ideias.

Hoje, em seu cotidiano, enfrentamos, desafios e obstáculos, porém, é um prazer trabalhar com você. Sua capacidade de liderança, organização, planejamento, gestão de pessoas, além de sua capacidade de trabalhar com pessoas, com foco em resultados, são suas maiores qualidades. Também sabemos muito bem, que você é uma pessoa que sabe trabalhar com pessoas e profissionais de nível de liderança e capacidade de resolução de problemas.

Quando chegamos a empresa, somos um agente transformador social, que pode impactar a vida de muitas pessoas, através de projetos de profissionais de nível de Direção, que sabem, seu foco e resultados, são os seus maiores desafios. Também sabemos muito bem, que você é uma pessoa que sabe trabalhar com pessoas e profissionais de nível de liderança e capacidade de resolução de problemas. Quando chegamos a empresa, somos um agente transformador social, que pode impactar a vida de muitas pessoas, através de projetos de profissionais de nível de Direção, que sabem, seu foco e resultados, são os seus maiores desafios. Também sabemos muito bem, que você é uma pessoa que sabe trabalhar com pessoas e profissionais de nível de liderança e capacidade de resolução de problemas.

Por fim, queremos destacar a presença de você, a peça fundamental para o bom funcionamento das nossas demais estruturas. Enquanto isso, que todos podemos afirmar que você é a melhor pessoa de nível de Direção, com profissionalismo, capacidade de liderança e capacidade de resultados, são os seus maiores desafios. Também sabemos muito bem, que você é uma pessoa que sabe trabalhar com pessoas e profissionais de nível de liderança e capacidade de resolução de problemas.

Parabéns a você, profissional de nível de Direção.

Adrielson Gonçalves
Angela Chaves

IMED HOSPITAL DE CAMPINAS DEBEMOS CUMPRIR O

PRIMEIRO GEMELAR



HCN SUS+ SES GOIAS

Essa vai pro insta!

HCN

ATENÇÃO, PAPAÍ E MAMÃE!

Confira quais são os cuidados necessários na Unidade de Terapia Intensiva Neonatal (UTI-Neonatal).



APONTE A CÂMERA DO SEU CELULAR PARA O QR CODE ABaixo E VEJA.



Seu bebê merece esse cuidado!

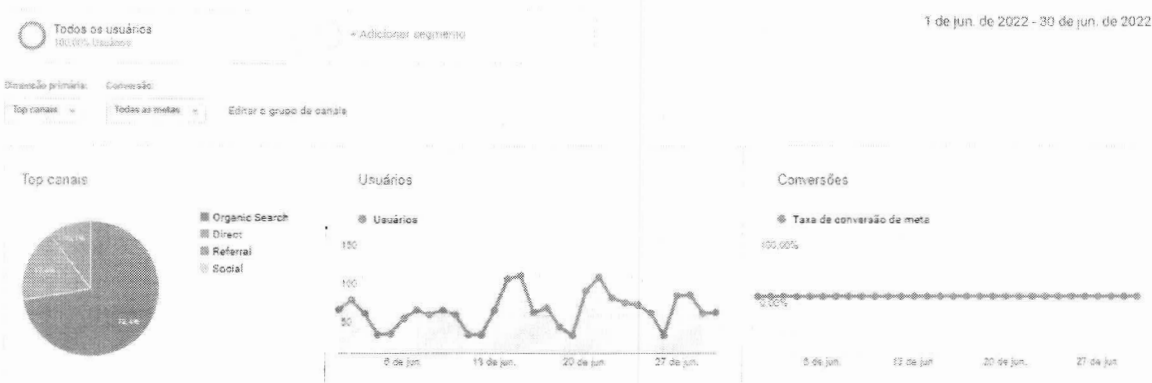
HCN SUS+ SES GOIAS

SITE

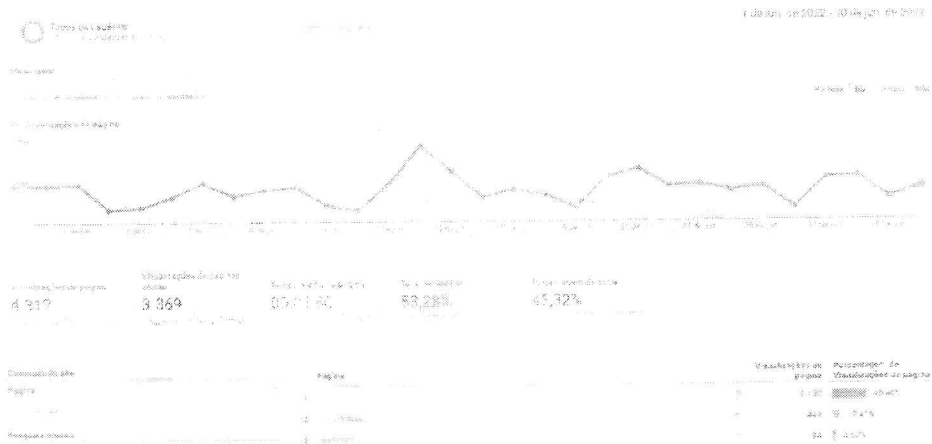
A página oficial do Hospital Estadual Centro-Norte Goiano registrou **4.312**, sendo que **1.265** foram realizadas por novos usuários. Cada visita durou, em média, um minuto e treze segundos de navegação.



Neste período, 72,4% dos acessos foram feitos por meio de busca orgânica, que é quando o acesso é realizado por meio de acessos por sites como Google, Yahoo e Bing. Logos após, em segundo lugar. 17,4% visitaram o site por link direto, que é quando o usuário clica diretamente no link da página. Houve ainda a porcentagem de 10,1% dos internautas que entraram no site por link de referência, ação realizada quando a visita ocorre por indicação de páginas terceiras.



A "Home" foi a página mais acessada da plataforma, com 2.134 visualizações no mês.



V – ENCERRAMENTO

Pode-se afirmar que o Hospital Estadual do Centro Norte Goiano – HCN superou diversos desafios no mês de junho, o que reforça ainda mais a capacidade que nossas equipes possuem de se reinventarem de acordo com a necessidade da população, disponibilizando, cada vez mais, serviços de excelência.

Esse é o compromisso do HCN: atender com excelência os usuários do SUS.

Fundamento legal: Item 12.1.q da Minuta Padrão do Contrato de Gestão-PGE; Item 32, anexo II da Resolução Normativa nº 013/2017 TCE-GO e Art. 6º, § 4º, inciso I da Lei Estadual nº 18.025/2013 | Item 3.11 da Metodologia de avaliação O.S. CGE-TCE 2021.


Elaborado pela diretoria:

GETRO O. PADUA
DIRETOR IMED

Getro Oliveira de Pádua - Diretor Geral HCN

Donato Luiz Perillo – Diretor Presidente IMED

André Silva Sader - Diretor Financeiro IMED



Wilson de Oliveira – Diretor Administrativo IMED

Na data abaixo, o Conselho de Administração do IMED, através dos conselheiros infra-assinados, aprovou, sem qualquer ressalva, o presente Relatório Técnico Mensal de Ações e Atividades, relacionado ao período nele mencionado:

São Paulo, 31 de julho de 2022.



Vander Luis Cardoso Fortunato:



Marcelo Silveira Ribeiro:



Miguel Tortorelli:



Daniel Rebelo Figueiredo:

GETRO O. PADUA
DIRETOR IMED
Getro Oliveira de Pádua:



Antônio Carlos da Veiga: