

Hospital Estadual do Centro-Norte Goiano – HCN

Relatório Técnico Mensal

de Ações e Atividades

Outubro de 2.022



CONTRATO DE GESTÃO 80/2021 – SES

Contratante:	Secretaria de Estado da Saúde – Governo do Estado de Goiás
Contratado:	Instituto de Medicina, Estudos e Desenvolvimento - IMED
Unidade gerenciada:	Hospital Estadual do Centro-Norte Goiano (HCN)
Endereço:	Avenida Galdino Moreira de Souza, Nº 1.230 Residencial Jardim Eldorado, Uruaçu-GO
Diretor Operacional do IMED:	Getro de Oliveira Pádua
Diretor Técnico:	Dr. Virgílio Cardoso Moreno
Diretor Assistencial:	João Batista da Cunha
Diretor Administrativo:	Francisco Campos Amud

I – A PALAVRA DA DIRETORIA.

O mês de outubro foi marcado por eventos significativos no Hospital Estadual do Centro Norte Goiano – HCN.

Já em seu início, a unidade recebeu a visita de estudantes do Centro de Ensino de Período Integral, o CEPI Aeroporto, situado no município de Uruaçu, para plantio de mudas típicas do bioma Cerrado na área externa do HCN. Na oportunidade, os estudantes puderam aprender mais sobre o cuidado com o meio ambiente. A iniciativa faz parte do Projeto “Seduc Cerrado”, do Estado de Goiás.

Na semana da criança, o HCN organizou celebrações alusivas ao Dia das Crianças. A iniciativa, realizada nos dias 13 e 14 de outubro, contou com a participação do grupo teatral “Limpendo o Olho”, com apresentação circense para as crianças internadas na unidade. O HCN realizou também sessão de cinema no auditório da unidade, além de apresentação da Pet Terapia, com os cachorros Otho e Pinga.

Outro evento que mereceu destaque no mês foi o chamado Outubro Rosa. Outubro é mundialmente conhecido como o mês da saúde da mulher, representado pela cor rosa. O período é marcado por ações afirmativas relacionadas, principalmente, à prevenção e diagnóstico precoce do câncer de mama – doença que mais acomete as mulheres no Brasil e no mundo. De acordo com o Instituto Nacional do Câncer (INCA), cerca de 66 mil novos casos são diagnosticados por ano no Brasil. Segundo o Ministério da Saúde, somente em 2021, a doença causou 50 mortes por dia – 18,2 mil vítimas no total.

O HCN ofertou consultas médicas, consultas de enfermagem, exames de papanicolau e mamografias. A campanha se deu junto ao Serviço de Oncologia da unidade, e teve uma adesão significativa das mulheres, as quais já saíram do HCN com a data do retorno médico agendado para avaliação dos exames a se realizarem. Na oportunidade, as pacientes acompanharam palestras sobre a prevenção e tratamento do câncer de mama.

O Serviço de Oncologia do HCN completou três meses de implantação e, apesar de recente, **o volume de atendimento encontra-se em franca**

curva de crescimento: foram realizadas 513 consultas médicas, sendo 376 primeiras consultas, 28 interconsultas e 96 retornos, das especialidades de Oncologia Clínica, Ginecologia Oncológica e Mastologia.

Ainda durante o mês de outubro foram realizadas 60 (sessenta) sessões de **quimioterapia**. Evidencia-se **um aumento da ordem de 37% em relação ao mês de setembro**. O setor de Internação Oncológica contabilizou 34 saídas hospitalares, sendo 09 (nove) saídas clínicas e 25 (vinte e cinco) cirúrgicas.

No mês de outubro, foram realizados 73 partos no HCN, dos quais 55 partos foram de cesarianas. É importante ressaltar que todas as pacientes foram submetidas à Classificação de Robson (indicador utilizado para analisar o grau de indicação da via de parto) e tiveram a indicação da intervenção cirúrgica. Em relação ao início de serviço, maio de 2.022, deu-se um **aumento de 77% no número de procedimentos realizados** – e, com relação ao mês anterior, o aumento foi de 17%.

No mês de outubro, manteve-se a atividade do Centro Cirúrgico em patamar compatível com a estimativa contratual: foram realizadas **484 cirurgias**, sendo 281 eletivas e 203 cirurgias de urgência e emergência. Vale destacar a realização de **300 cirurgias na área de Ortopedia**, 90 na área de Cirurgia Geral e 22 cirurgias vasculares.

Veja-se, a seguir, os principais dados relacionados ao HCN no mês.

GETRO DE OLIVEIRA Assinado de forma digital por GETRO DE OLIVEIRA PADUA:03641915627
PADUA:03641915627 Dados: 2022.11.22 09:36:20 -03'00'

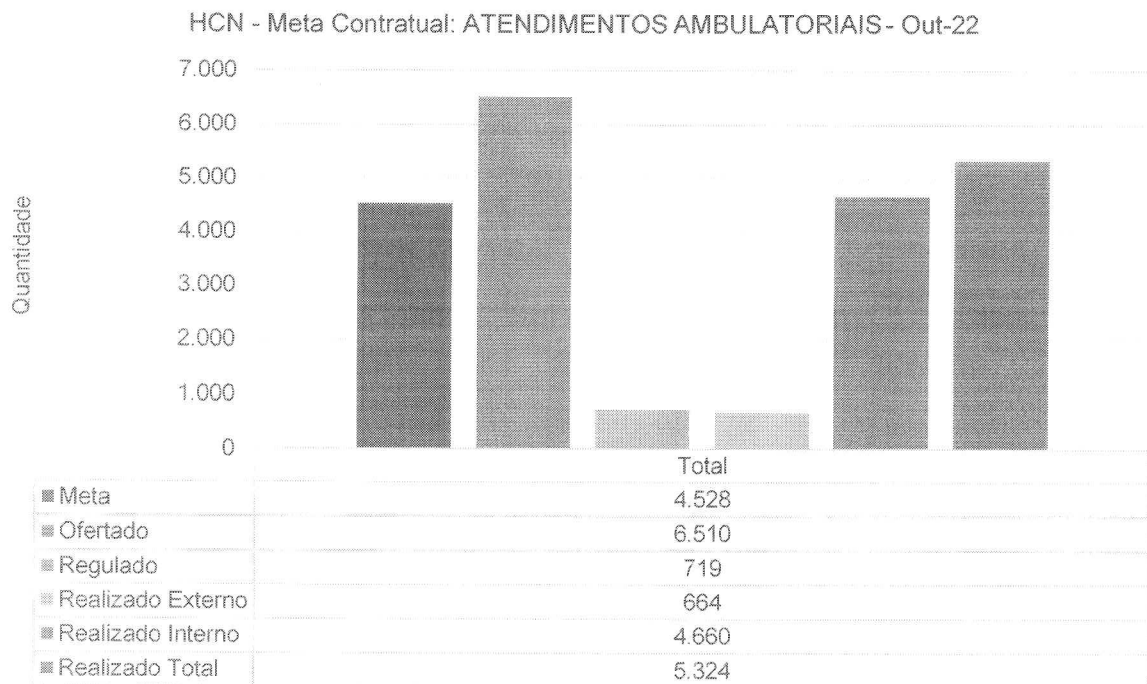
Getro Oliveira de Pádua
Diretor do IMED

II – QUESTÕES CONTRATUAIS.

II.1 – METAS DE PRODUÇÃO

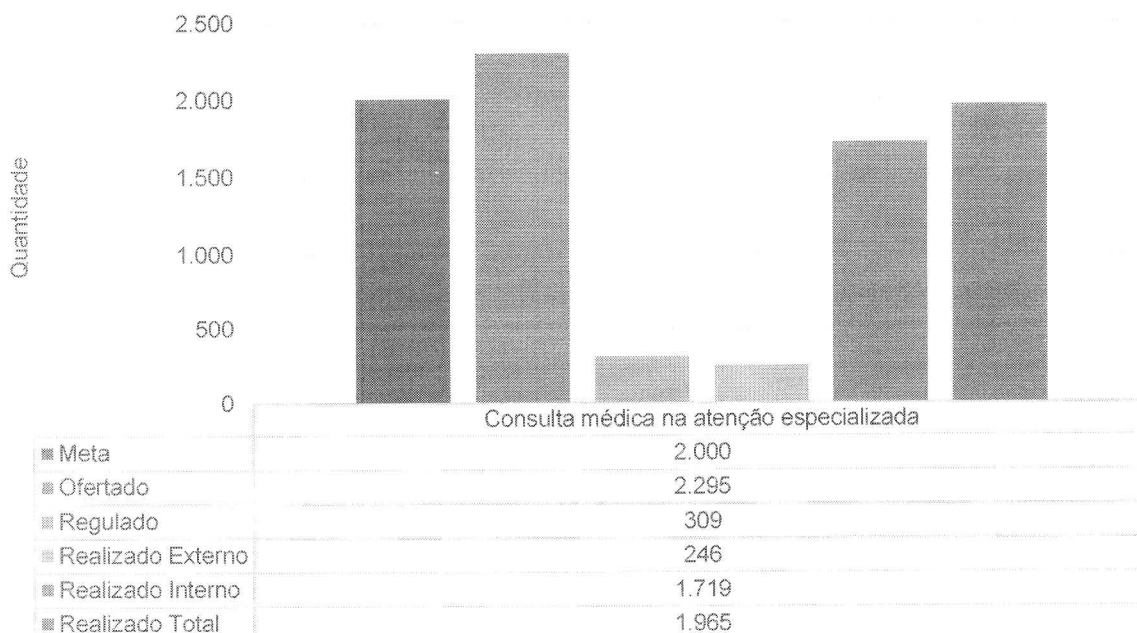
CONSULTAS AMBULATORIAIS

O HCN possui uma meta contratual de 4.528 atendimentos no âmbito ambulatorial – divididos em consultas médicas (2.000 atendimentos por mês), consultas multiprofissionais (2.000 atendimentos mensais) e consultas médicas oncológicas (528 atendimentos mensais).

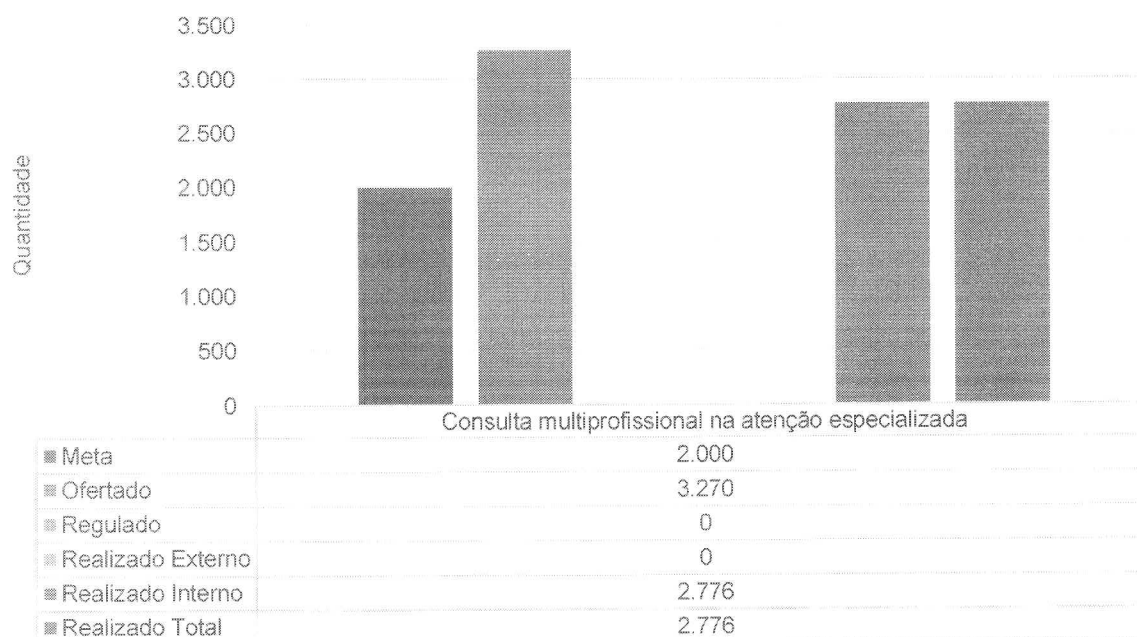


No mês em questão, o HCN realizou um total de 5.324 atendimentos ambulatoriais. Destes, 1.965 foram de consultas médicas (98,25% da estimativa contratual). A equipe multiprofissional, por sua vez, realizou 2.776 atendimentos (138,8% da estimativa contratual). Já os atendimentos médicos oncológicos foram de 583.

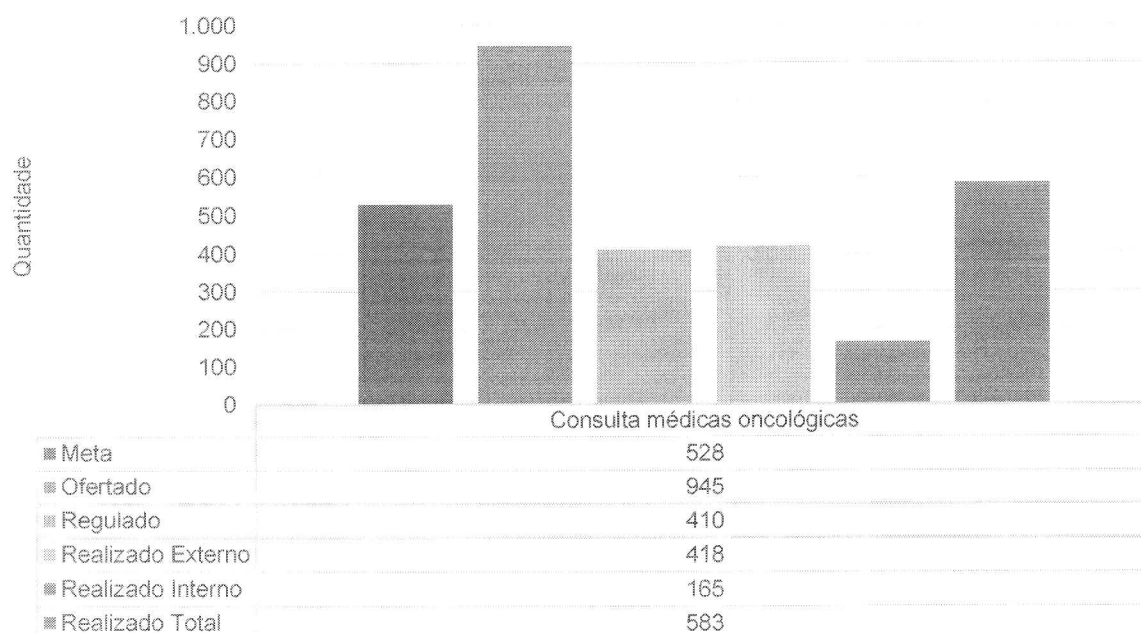
HCN - Meta Contratual: ATENDIMENTOS AMBULATORIAIS - Out-22



HCN - Meta Contratual: ATENDIMENTOS AMBULATORIAIS - Out-22



HCN - Meta Contratual: ATENDIMENTOS AMBULATORIAIS - Out-22



Os atendimentos da equipe médica aqui reportados abrangem tanto as primeiras consultas quanto as consultas de retorno, principalmente em face da necessidade do acompanhamento dos pacientes que foram submetidos a procedimentos cirúrgico – sendo a Ortopedia a especialidade que é mais demandada junto à unidade (771 atendimentos), seguida da Cirurgia Geral (241) e Cirurgia Vascular (137).


A área de Oncologia do HCN apresenta demanda crescente, com 583 atendimentos no mês – para o que contribuiu a semana do Outubro Rosa, com aumento dos atendimentos ambulatoriais oncológicos no mês.

A seguir, veja-se a escala ambulatorial disponibilizada à SES-GO, referente ao mês de outubro:

Agenda Ambulatório e SADT HCN - Outubro 2022. [Clique aqui para baixar](#)

- Leiliane Alves**
Boa noite, Encaminhei a Agenda do Ambulatório de Capacitadas Médicas, Multiprofissional, Oncologia e SADT do HCN, referente ao mês de Outubro de 2022 para
- OPERACIONAL AMBULATORIAL**
Bom dia, Agenda recebida, obrigada. Atendimento Área Fictiva Equipe Operacional Em sex., 16 de set de 2022 às 07:59. COMPLEXO REGULADOR ESTADUAL <saes@seg.gov.br>
- Leiliane Alves** em: hcn@saes@seg.gov.br
para: lalmeid@...

2 anexos • Anexos verificados pelo Gmail (2)



Responder Encaminhar

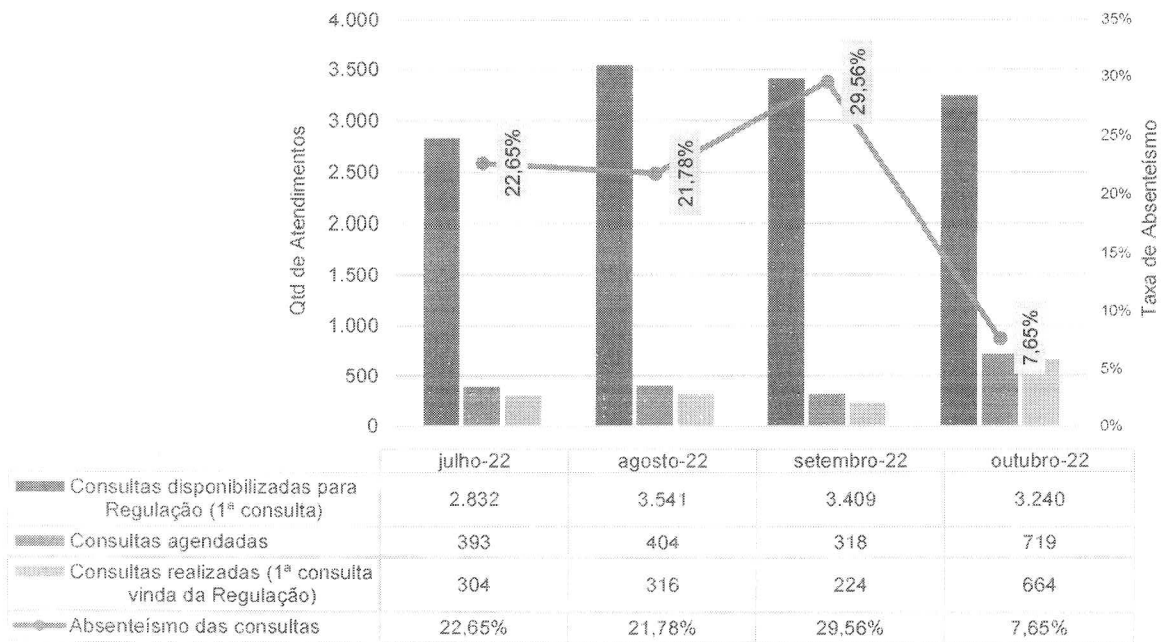
GERÊNCIA DE REGULAÇÃO AMBULATORIAL
UNIDADE EXECUTANTE: HOSPITAL ESTADUAL DO CENTRO NORTE GOIANO - HCN
Endereço: Avenida Galdino Moreira de Souza, Nº 1.230 Residencial Jardim Eldorado, 76400-000 Cidade: Uruaçu - GO

Informações importantes sobre o preenchimento da agenda:

ESPECIALIDADES MÉDICAS	Profissional (nome completo do profissional responsável pelo atendimento)	CBO	Conselho	CPF	AGENDA		Qtd. de atendimentos	Ates. amparados	1º VEZ (Age. máx.)	RET ORN O	INTERCONSULTA	Qtd. realizada em mês	
					Horário Início	Horário Final							
Obstetrícia (Pré natal alto risco)	Rodrigo Barbosa Teixeira Costa	225.250	5009 - CRM GO	844419171-01	Segunda 10:10	13:00:00	20	0	0	0	0	20	
Obstetrícia (Pré natal alto risco)	Rodrigo Barbosa Teixeira Costa	225.250	5009 - CRM GO	844419171-02	Sexta	13:00:00	19:00:00	20	0	0	0	20	
Ginecologia (Pré e pós cirúrgico)	Rodrigo Barbosa Teixeira Costa	225.250	5009 - CRM GO	844419171-02	Quarta	07:00:00	12:00:00	20	0	10	0	30	
Angiologia e Cirurgia Vascular (Pré e pós cirúrgico)	Wagner Wilar Antunes	225.203	9605 - CRM GO	009160211-90	Segunda e Terça	07:00:00	12:00:00	20	0	5	15	180	
Cirurgia Geral (Pré e pós cirúrgico)	Wagner Wilar Antunes	225.203	9605 - CRM GO	009160211-90	Segunda e Quinta	13:00:00	19:00:00	20	0	5	15	200	
Urologia (Pré e pós cirúrgico)	Guilherme Antonio Rocha Dade	225.305	5308 - CRM GO	72767081-15	Segunda e Quinta	13:00:00	19:00:00	20	0	10	10	180	
Biopsia de próstata	Guilherme Antonio Rocha Dade	225.305	5308 - CRM GO	72767081-15	Quarta	11:00:00	13:00:00	3	0	0	0	12	
Clínica Médica	Carla Crisiana Taverna Farias	225.126	5308 - CRM GO	32790781-15	Terça 10:10	13:00:00	20	0	0	20	0	20	
Gastrocirurgia Geral (pré e pós cirúrgico)	Carla Crisiana Taverna Farias	225.126	5308 - CRM GO	32790781-15	Terça 11:10	13:00:00	20	0	10	10	0	70	
Ortopedia Ombro e cotovelo (pré e pós cirúrgico)	Carla Crisiana Taverna Farias	225.126	5308 - CRM GO	32790781-15	Segunda	07:00:00	12:00:00	20	0	5	15	100	
Ortopedia sub patelar (pré e pós cirúrgico)	Rodrigo Lemos de Oliveira	225.270	8124 - CRM GO	059960534-99	Segunda	13:00:00	19:00:00	20	0	5	15	100	
Ortopedia sub quadril (pré e pós cirúrgico)	Thiago Costa Mendes	225.270	8124 - CRM GO	059960534-99	Terça	07:00:00	13:00:00	20	0	5	15	80	
Ortopedia Geral (pré e pós cirúrgico)	Thiago Costa Mendes	225.270	8124 - CRM GO	059960534-99	Terça	13:00:00	19:00:00	20	0	0	20	180	
Ortopedia sub quadril (pré e pós cirúrgico)	Thiago Costa Mendes	225.270	8124 - CRM GO	059960534-99	Quarta	07:00:00	13:00:00	20	0	0	20	80	
Ortopedia Geral (pré e pós cirúrgico)	Adriano Ayres de Meneses	225.270	0783 - CRM GO	65307871-34	Quarta	13:00:00	19:00:00	20	0	5	15	80	
Ortopedia sub quadril (pré e pós cirúrgico)	Adriano Ayres de Meneses	225.270	0783 - CRM GO	65307871-34	Quarta	07:00:00	13:00:00	20	0	10	10	80	
Ortopedia Geral (pré e pós cirúrgico)	Adriano Ayres de Meneses	225.270	0783 - CRM GO	65307871-34	Quarta	13:00:00	19:00:00	20	0	0	20	80	
Ortopedia sub mão (pré e pós cirúrgico)	Adriano Ayres de Meneses	225.270	0783 - CRM GO	65307871-34	Sexta	13:00:00	19:00:00	20	0	10	10	80	
Cardiologia - Exames pré operatórios (risco)	Alisson Sérgio Martins	225.120	5426 - CRM GO	693343341-00	Segunda e Sexta	13:00:00	19:00:00	20	0	0	20	80	
Otorrinolaringologia adulto e pediátrico	Amirino Ricardo das Neves Neto	225.275	0954 - CRM GO	58330786-87	Quarta 10:10	13:00:00	20	0	10	10	0	40	
Pediatria (agressão de alto risco)	Carolina Gomes Silveira	225.124	4301 - CRM GO	008623461-40	Sexta	13:00:00	19:00:00	40	0	40	0	80	
Cirurgia Pediatría	Edna Vanessa Paves Orlandi	225.124	3218 - CRM GO	112.480.828.13	Terça 11:10	13:00:00	20	0	0	20	0	20	
Infecologista (VV's)	Nivia Cristina Ferreira	225.281	8350 - CRM GO	803867391-60	Segunda 17:10	09:00:00	13:00:00	10	0	0	10	10	
Bucomaxilo	Leonilda Oliveira	225.288	0795 - CRM GO	005304691-92	Quarta 20:10	07:00:00	13:00:00	20	0	0	20	40	
Neurologia Clínica	Taddeo Ferreira Junior	225.112	8438 - CRM GO	84303491-20	Segunda 09:10 e 17:10	13:00:00	19:00:00	5	0	3	2	0	45
Neurocirurgia	Fernando Simões Nazareno	225.800	7363 - CRM GO	133069166	Segunda e Sexta	07:00:00	13:00:00	20	0	10	10	20	
Proctologia Geral (Pré e pós cirúrgico)	Marina Francisca Soares Da Silva	225.263	6411 - CRM GO	038970381-75	Segunda e Sexta	07:00:00	13:00:00	20	0	0	20	40	
Enfermagem (agressão)	Ara Paula Pereira Guimarães	225.676	0111 - COREN	032869281-30	Segunda e Sexta	07:00:00	19:00:00	20	0	0	20	40	
Enfermagem (agressão)	Maria Tereza Monteiro Andre	225.676	A231 - COREN	034994151-62	Segunda e Sexta	19:00:00	20:00:00	20	0	0	20	40	
Psicologia (VV's)	Marys Juliana Assis Silva Vasco	25.1510	2869 - CRP GO	085740786-6	Segunda e Quinta	07:00:00	19:00:00	10	0	0	10	20	
Psicologia (VV's)	Maria Cristina Dantas Duarte	25.1510	2869 - CRP GO	025286391-07	Terça - sexta	07:00:00	19:00:00	10	0	0	10	40	
Psicologia (VV's)	Eva Cristiane de Souza	25.1510	2083 - CRP GO	071296361-83	Quarta - sexta	07:00:00	19:00:00	10	0	0	10	40	
Serviço Social (VV's)	Marina Cristina Soares Duarte	225.112	047 - CRESS GO	030.710.151.78	Segunda - sexta	07:00:00	19:00:00	10	0	0	10	40	
Serviço Social (VV's)	Tatiana Nagelha Machado Viana	225.114	78 - CRESS GO	033.241.261.17	Terça - sexta	07:00:00	19:00:00	10	0	0	10	40	
Serviço Social (VV's)	Carliane de Souza Evangelina Pro	225.114	00 - CRESS GO	030.311.301-63	Quarta - sexta	07:00:00	19:00:00	10	0	0	10	40	
Serviço Social (VV's)	Carolina Rosemary Pereira Silva	225.114	047 - CRESS GO	030.710.151-78	Quarta - sexta	07:00:00	19:00:00	10	0	0	10	40	
Serviço Social (VV's)	Tatiana Nagelha Machado Viana	225.114	78 - CRESS GO	033.241.261.17	Sexta - terça	07:00:00	13:00:00	10	0	0	10	40	
Fonoaudiologia	Carliane de Souza Evangelina Pro	225.114	00 - CRESS GO	030.311.301-63	Terça - sexta	07:00:00	19:00:00	25	0	0	25	100	
Fonoaudiologia	Carliane de Souza Evangelina Pro	225.114	00 - CRESS GO	030.311.301-63	Quarta - sexta	07:00:00	19:00:00	25	0	0	25	100	
Nutrição	Isabella Pacifico Oliveira	223.710	19009 - CRN1	065794021-02	Segunda e Terça - sexta	07:00:00	19:00:00	25	0	0	25	100	
Nutrição	Isabella Pacifico Oliveira	223.710	19009 - CRN1	065794021-02	Quarta - sexta	07:00:00	19:00:00	25	0	0	25	100	
Fisioterapia (Orientações Pós-Cirúrgico)	Alana Campos da Silva	12.2845	305228F - GO	945.561.701-65	Segunda - sexta	07:00:00	19:00:00	25	0	0	25	100	
Fisioterapia (Orientações Pós-Cirúrgico)	Gisele da Souza Silva	12.2845	304795F - GO	945.561.701-65	Terça - sexta	07:00:00	19:00:00	25	0	0	25	100	
Fisioterapia (Orientações Pós-Cirúrgico)	Riviana Marques Gomes	12.2845	325800F - GO	945.169.421-70	Quarta - sexta	07:00:00	19:00:00	25	0	0	25	100	
Fisioterapia (Orientações Pós-Cirúrgico)	Alana Campos da Silva	12.2845	305228F - GO	945.561.701-65	Quarta - sexta	07:00:00	19:00:00	25	0	0	25	100	
Fisioterapia (Orientações Pós-Cirúrgico)	Gisele da Souza Silva	12.2845	304795F - GO	945.561.701-65	Sexta - terça	07:00:00	19:00:00	25	0	0	25	100	

Endereço: Avenida Galdino Moreira de Souza, Nº 1.230 Residencial Jardim Eldorado, Uruaçu - GO, CEP: 76.400-000

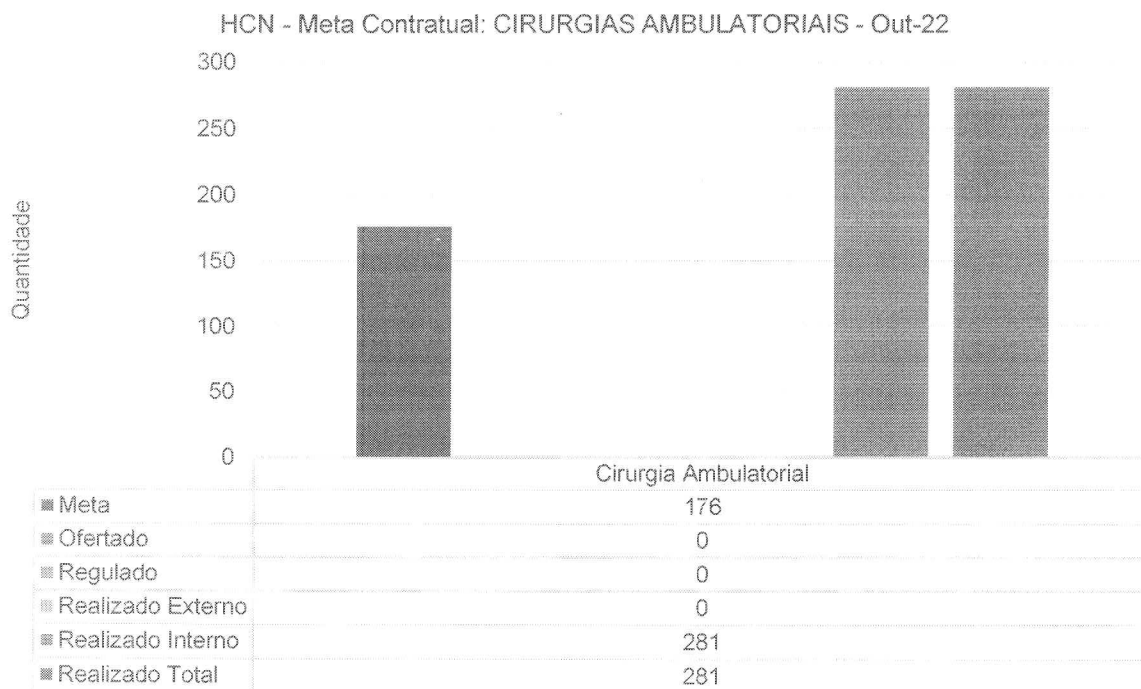
Absenteísmo das Consultas Médicas de Ambulatório - HCN - jul-22 a out-22



Vale ressaltar que foram disponibilizadas junto ao Complexo Regulador Estadual (CRE), em outubro, o quantitativo de 3.240 consultas médicas e oncológicas – cabendo observar que o disponibilizado é superior à meta estimada em contrato. Através do CRE foram encaminhados ao HCN, como primeira consulta, 719 pacientes, sendo que, destes, 664 pacientes compareceram à unidade para atendimento. Já o percentual de absenteísmo apresentou uma queda significativa em relação ao mês anterior (7,65%).

PROCEDIMENTOS AMBULATORIAIS

O contrato estima a realização de 176 cirurgias ambulatoriais.



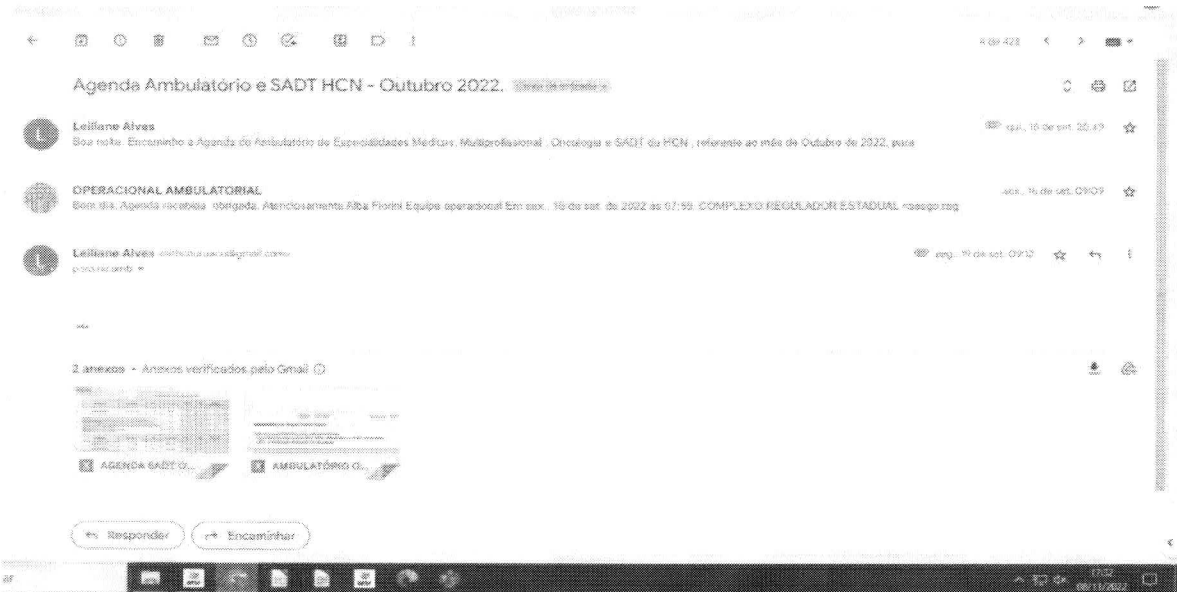
No mês de outubro, foram realizadas 281 cirurgias ambulatoriais – 159, 65% acima da meta contratual.

SADT EXTERNO

A agenda do Serviço de Apoio Diagnóstico e Terapêutico (SADT) disponibiliza ao CRE (Complexo Regulador do Estado) múltiplos exames, em conformidade com contrato de gestão.

Algumas áreas do setor de imagem ainda necessitam de adequação estrutural e aguardam definições administrativas (que envolve a tanto construtora responsável pela obra quanto a própria SES), como é o caso da ressonância magnética (RM) e mamografia. De todo modo, em situações pontuais, em especial quanto à ressonância, o exame é realizado por serviço alocado fora da unidade, atendendo-se ao paciente.

Abaixo, segue o e-mail com a agenda ambulatorial externa para SADT disponibilizada pelo HCN para o Complexo regulador Estadual (CRE):



HCN Hospital Estadual de Ciências da Saúde									
Agenda SADT - Outubro de 2022 - HCN									
ESPECIALIDADE	PROFISSIONAL	CRM	DIA DA SEMANA	HORÁRIO DE INÍCIO	HORÁRIO FINAL	QUANTIDADE ATENDIMENTO DIA	EXTERNO	INTERNO AMBULATORIO	INTERVALO ENTRE EXAMES
Análises Clínicas <small>ENQUIMÉRIAS: Creatinina, Hemograma, Glicose, Sódio, Potássio, Cálcio, Fosfórico, Ureia, TGO, TGP, Ferritina, Albumina, Vit D3, Glicose, RFTU, Amilase, CPK, DHL, Gama GT, Procalcitonina, Proteína total e frações. IMUNOLOGIA E HEMATOLOGIA: INR, T4 livre, Beta HCG quantitativo, HIV, HBsAg, HBeC, HCV, anti HCV, Rubéola, Parvovirus, Tetraciclina total e livre, Ácido valproico, SÍMPL, PSA total, PSA livre, Sorologia para Hepatite B e C, VDRL (Qualitativo e quantitativo), Acido Úrico, LDFH, GABA (S5 e S7 com ensaio), Anti HBs, Sorologia para toxoplasmose IgM e IgG, IgE livre, HEMATOLOGIA: TAP, TPA, ARO, Mf, Linfograma completo. QUÍMICA: Glicose, Ureia, Amilase, Procalcitonina</small>	Valéria Pericelli Lima	51204	Segunda	7:00:00	17:00:00	25	0	25	
			Terça	7:00:00	17:00:00	25	0	25	
			Quarta	7:00:00	17:00:00	25	0	25	
			Quinta	7:00:00	17:00:00	25	0	25	
			Sexta	7:00:00	17:00:00	25	0	25	
Ultrassonografia	Isandro Araújo	20365-GO	Segunda - Sexta	7:00:00	19:00:00	35	30	5	20 MINUTOS
Ultrassonografia	Lucas Frank	27388-GO	Terça - Sexta	7:00:00	19:00:00	35	30	5	20 MINUTOS
Ultrassonografia	Lucas Frank	27388-GO	Quarta - Sexta	7:00:00	19:00:00	35	30	5	20 MINUTOS
Ultrassonografia	Isandro Araújo Lima	20365 - GO	Quinta - Sexta	7:00:00	19:00:00	35	30	5	20 MINUTOS
Ultrassonografia	Isandro Araújo	20365 - GO	Sexta-feira	7:00:00	19:00:00	35	30	5	20 MINUTOS
Obs: Pacientes acima de 14 anos, ou seja não encaminhar exames pediátricos.									
ESPECIALIDADE	PROFISSIONAL	CONSELHO	DIA DA SEMANA	HORÁRIO DE INÍCIO	HORÁRIO FINAL	QUANTIDADE ATENDIMENTO DIA	EXTERNO	INTERNO AMBULATORIO	INTERVALO ENTRE EXAMES
Tomografia	Trigo Milton da Paiva	04185T	Segunda - Sexta	7:00:00	19:00:00	30	35	15	20 MINUTOS
Tomografia	Rafael da Costa	06754N	Terça - Sexta	7:00:00	19:00:00	30	35	15	20 MINUTOS
Tomografia	Alisson de Souza Santos	10328N	Quarta - Sexta	7:00:00	19:00:00	30	35	15	20 MINUTOS
Tomografia	Helio Matheus Rocha	8522T	Quinta - Sexta	7:00:00	19:00:00	30	35	15	20 MINUTOS
Tomografia	Ismael Roney	9822T	Sexta-feira	7:00:00	19:00:00	30	35	15	20 MINUTOS
ESPECIALIDADE	PROFISSIONAL	CRM	DIA DA SEMANA	HORÁRIO DE INÍCIO	HORÁRIO FINAL	QUANTIDADE ATENDIMENTO DIA	EXTERNO	INTERNO AMBULATORIO	INTERVALO ENTRE EXAMES
Endoscopia Digestiva Alta	Francoise Bentes	21078-GO	Segunda - Sexta	7:00:00	13:00:00	6	5	1	30 MINUTOS
Endoscopia Digestiva Alta	Francoise Bentes	21078-GO	Terça - Sexta	7:00:00	13:00:00	6	5	1	30 MINUTOS
Endoscopia Digestiva Alta	Francoise Bentes	21078-GO	Quarta - Sexta	7:00:00	13:00:00	6	5	1	30 MINUTOS
Endoscopia Digestiva Alta	Francoise Bentes	21078-GO	Quinta - Sexta	7:00:00	13:00:00	6	5	1	30 MINUTOS
Endoscopia Digestiva Alta	Francoise Bentes	21078-GO	Sexta-feira	7:00:00	13:00:00	6	5	1	30 MINUTOS

ESPECIALIDADE	PROFISSIONAL	CRM	DIA DA SEMANA	HORÁRIO DE INÍCIO	HORÁRIO FINAL	QUANTIDADE ATENDIMENTO DIA	EXTERNO	INTERNO AMBULATORIO	INTERVALO ENTRE EXAMES
Colonoscopia	Francisco Barreto	25078-GO	Segunda - feira	7:00:00	14:00:00	4	3	1	30 DIAS
Colonoscopia	Francisco Barreto	25078-GO	Terça - feira	7:00:00	13:00:00	4	3	1	30 DIAS
Colonoscopia	Francisco Barreto	25078-GO	Quarta - feira	7:00:00	13:00:00	4	3	1	30 DIAS
Colonoscopia	Francisco Barreto	25078-GO	Quinta - feira	7:00:00	14:00:00	4	3	1	30 DIAS
Colonoscopia	Francisco Barreto	25078-GO	Sexta - feira	7:00:00	13:00:00	4	3	1	30 DIAS

OBS: Pacientes acima de 14 anos, ou seja não encaminhar solicitação de exames pediatras.

ESPECIALIDADE	PROFISSIONAL	CRM	DIA DA SEMANA	HORÁRIO DE INÍCIO	HORÁRIO FINAL	QUANTIDADE ATENDIMENTO DIA	EXTERNO	INTERNO AMBULATORIO	INTERVALO ENTRE EXAMES
Eletrocardiograma	Myllena Belduina	1728652-GO	Segunda - feira	7:00:00	19:00:00	40	30	10	30 DIAS
Eletrocardiograma	Myllena Belduina	1728652-GO	Terça - feira	7:00:00	19:00:00	40	30	10	30 DIAS
Eletrocardiograma	Myllena Belduina	1728652-GO	Quarta - feira	7:00:00	19:00:00	40	30	10	30 DIAS
Eletrocardiograma	Myllena Belduina	1728652-GO	Quinta - feira	7:00:00	19:00:00	40	30	10	30 DIAS
Eletrocardiograma	Myllena Belduina	1728652-GO	Sexta - feira	7:00:00	19:00:00	40	30	10	30 DIAS

ESPECIALIDADE	PROFISSIONAL	CRM	DIA DA SEMANA	HORÁRIO DE INÍCIO	HORÁRIO FINAL	QUANTIDADE ATENDIMENTO DIA	EXTERNO	INTERNO AMBULATORIO	INTERVALO ENTRE EXAMES
Ecocardiograma	Valdiléia Gomes	26555 - GO	Terça - feira	13:00:00	19:00:00	13	8	5	30 DIAS
Ecocardiograma	Valdiléia Gomes	26555 - GO	Quarta - feira	7:00:00	13:00:00	13	8	5	30 DIAS
Ecocardiograma	Valdiléia Gomes	26555 - GO	Sexta - feira	7:00:00	13:00:00	14	8	6	30 DIAS

OBS: Pacientes acima de 14 anos, ou seja não encaminhar solicitação de exames pediatras.

ESPECIALIDADE	PROFISSIONAL	CRM	DIA DA SEMANA	HORÁRIO DE INÍCIO	HORÁRIO FINAL	QUANTIDADE ATENDIMENTO DIA	EXTERNO	INTERNO AMBULATORIO	INTERVALO ENTRE EXAMES
Eletroencefalograma	Jackeline Xavier	3343343-GO	Segunda - feira	7:00:00	19:00:00	6	4	2	30 DIAS
Eletroencefalograma	Jackeline Xavier	3343343-GO	Terça - feira	7:00:00	19:00:00	6	4	2	30 DIAS
Eletroencefalograma	Jackeline Xavier	3343343-GO	Quarta - feira	7:00:00	19:00:00	6	4	2	30 DIAS
Eletroencefalograma	Jackeline Xavier	3343343-GO	Quinta - feira	7:00:00	19:00:00	6	4	2	30 DIAS
Eletroencefalograma	Jackeline Xavier	3343343-GO	Sexta - feira	7:00:00	19:00:00	6	4	2	30 DIAS

ESPECIALIDADE	PROFISSIONAL	CRM	DIA DA SEMANA	HORÁRIO DE INÍCIO	HORÁRIO FINAL	QUANTIDADE ATENDIMENTO DIA	EXTERNO	INTERNO AMBULATORIO	INTERVALO ENTRE EXAMES
Mapa	Natália Alves Montenegro	1627930-GO	Segunda - feira	7:00:00	19:00:00	2	1	1	30 DIAS
Mapa	Natália Alves Montenegro	1627930-GO	Terça - feira	7:00:00	19:00:00	2	1	1	30 DIAS
Mapa	Natália Alves Montenegro	1627930-GO	Quarta - feira	7:00:00	19:00:00	2	1	1	30 DIAS
Mapa	Natália Alves Montenegro	1627930-GO	Quinta - feira	7:00:00	19:00:00	2	1	1	30 DIAS
Mapa	Natália Alves Montenegro	1627930-GO	Sexta - feira	7:00:00	19:00:00	2	1	1	30 DIAS
Mapa	Natália Alves Montenegro	1627930-GO	Sábado	7:00:00	19:00:00	2	1	1	30 DIAS

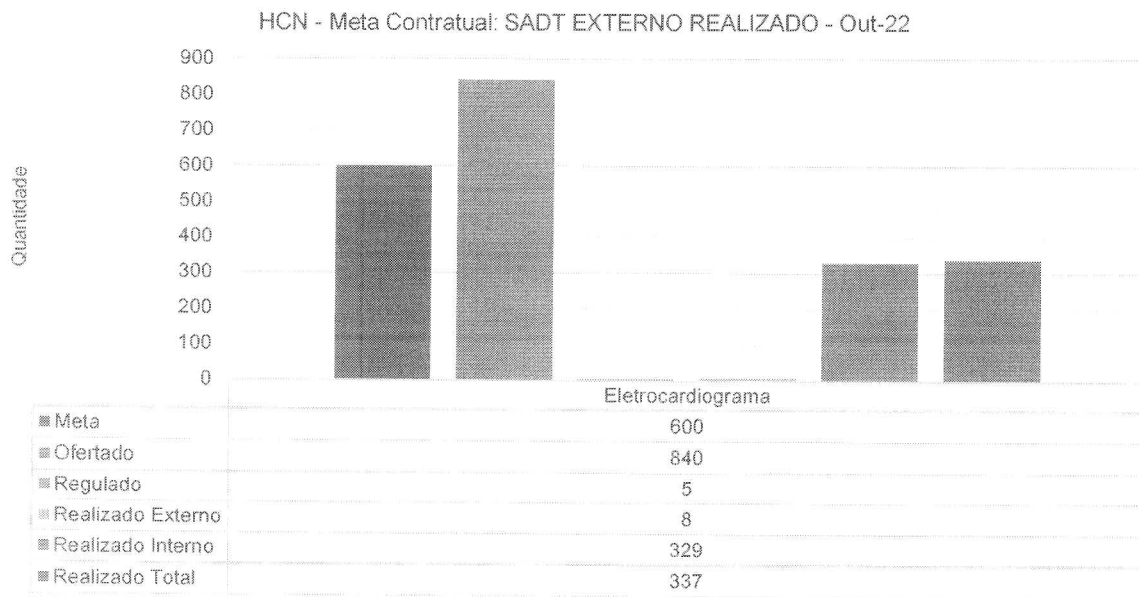
ESPECIALIDADE	PROFISSIONAL	CRM	DIA DA SEMANA	HORÁRIO DE INÍCIO	HORÁRIO FINAL	QUANTIDADE ATENDIMENTO DIA	EXTERNO	INTERNO AMBULATORIO	INTERVALO ENTRE EXAMES
Teste ergométrico	Anderson Lima	27360 - GO	Segunda - feira	7:00:00	19:00:00	26	22	4	30 DIAS

ESPECIALIDADE	PROFISSIONAL	CRM	DIA DA SEMANA	HORÁRIO DE INÍCIO	HORÁRIO FINAL	QUANTIDADE ATENDIMENTO DIA	EXTERNO	INTERNO AMBULATORIO	INTERVALO ENTRE EXAMES
Holter	Ry Anne Carvalho Freitas	1635333-GO	Segunda - feira	7:00:00	19:00:00	2	1	1	30 DIAS
Holter	Ry Anne Carvalho Freitas	1635333-GO	Terça - feira	7:00:00	19:00:00	2	1	1	30 DIAS
Holter	Ry Anne Carvalho Freitas	1635333-GO	Quarta - feira	7:00:00	19:00:00	2	1	1	30 DIAS
Holter	Ry Anne Carvalho Freitas	1635333-GO	Quinta - feira	7:00:00	19:00:00	2	1	1	30 DIAS
Holter	Ry Anne Carvalho Freitas	1635333-GO	Sexta - feira	7:00:00	19:00:00	2	1	1	30 DIAS
Holter	Ry Anne Carvalho Freitas	1635333-GO	Sábado	7:00:00	19:00:00	2	1	1	30 DIAS
ESPECIALIDADE	PROFISSIONAL	CRM	DIA DA SEMANA	HORÁRIO DE INÍCIO	HORÁRIO FINAL	QUANTIDADE ATENDIMENTO DIA	EXTERNO	INTERNO AMBULATORIO	INTERVALO ENTRE EXAMES
Raio x	Rafaela Cristina	095381	Segunda - feira	7:00:00	19:00:00	330	120	30	30 DIAS
Raio x	Lula Gustavo Ribeiro de Freitas	095207	Terça - feira	7:00:00	19:00:00	330	120	30	30 DIAS
Raio x	Vinícius Freitas	00714N	Quarta - feira	7:00:00	19:00:00	330	120	30	30 DIAS
Raio x	Tatiana Colomatos	09217	Quinta - feira	7:00:00	19:00:00	330	120	30	30 DIAS
Raio x	Hilber Matheus Rezende	8522	Sexta - feira	7:00:00	19:00:00	330	120	30	30 DIAS
ESPECIALIDADE	PROFISSIONAL	CRM	DIA DA SEMANA	HORÁRIO DE INÍCIO	HORÁRIO FINAL	QUANTIDADE ATENDIMENTO DIA	EXTERNO	INTERNO AMBULATORIO	INTERVALO ENTRE EXAMES
Ultrassonografia/ Doppler	Isabelle Santos Leite	20365 - GO	Sexta - feira - 28/10	7:00:00	19:00:00	100	80	20	30 DIAS
Ultrassonografia/ Doppler	Leandro Araújo	20365 - GO	Sábado - 28/10	7:00:00	19:00:00	100	80	20	30 DIAS
ESPECIALIDADE	PROFISSIONAL	CRM	DIA DA SEMANA	HORÁRIO DE INÍCIO	HORÁRIO FINAL	QUANTIDADE ATENDIMENTO DIA	EXTERNO	INTERNO AMBULATORIO	INTERVALO ENTRE EXAMES
Biópsia de Próstata	Juilherme Antonio Rocha Cav	36408 - CRM GO	Quarta - feira	19:00:00	12:00:00	1	1	2	30 DIAS

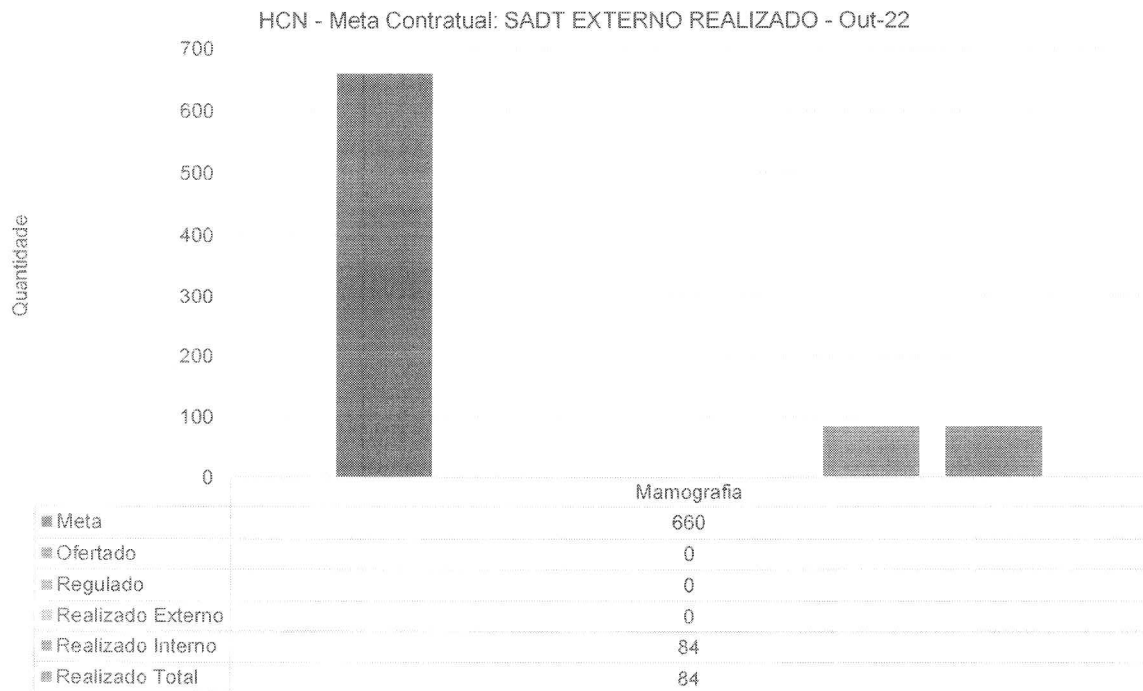
Em outubro, foi ofertado pelo HCN o quantitativo de 6.436 exames de SADT e análise clínicas.

Com relação aos exames de análises clínicas (meta de 192 exames), foram disponibilizados ao CRE 525 e realizados 2.308 (todos eles advindos internamente do ambulatório, uma vez que não houve seu encaminhamento pelo CRE).

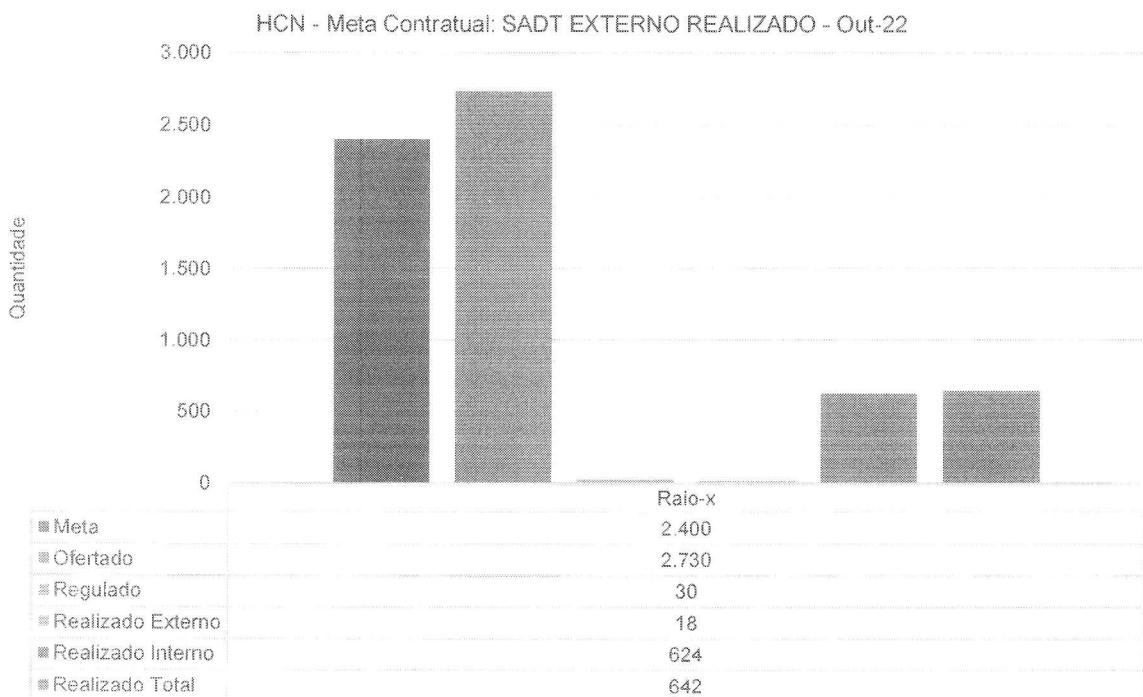
No que se refere aos exames de SADT (estimativa de 6.160 por mês), foram disponibilizados ao CRE 5.911 exames – com a realização de 2.142 exames no mês de outubro.



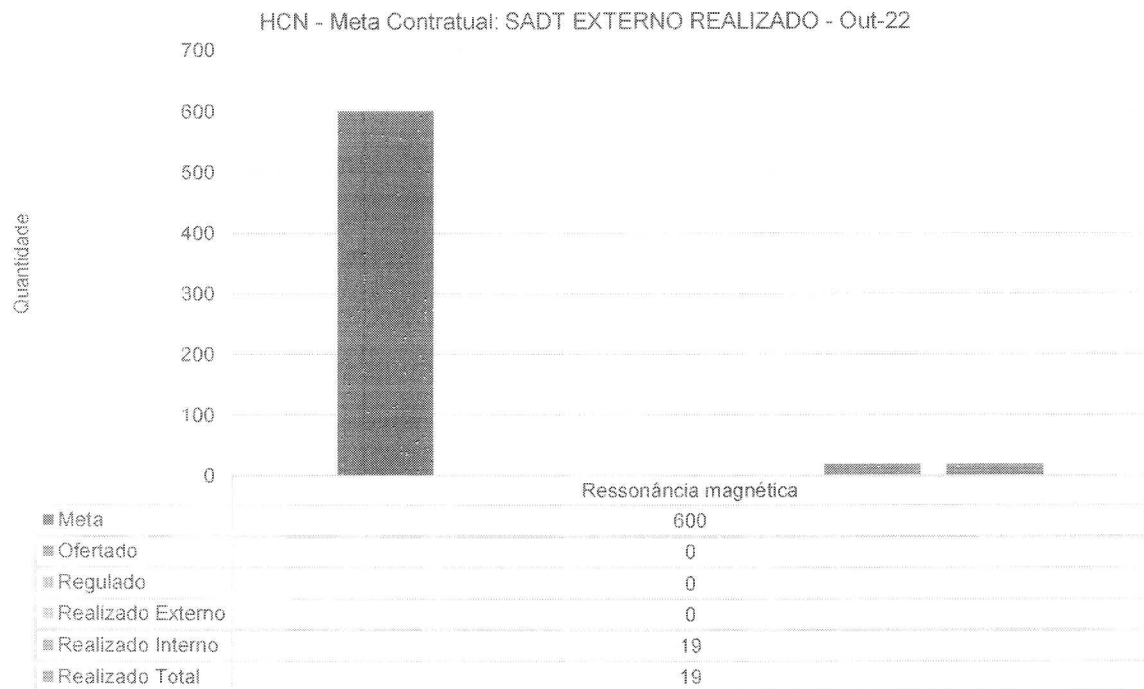
O exame de eletrocardiograma (ECG) é realizado mediante indicação clínica no pré-operatório (i.e., são realizados apenas junto aos pacientes que passam pelos especialistas médicos no ambulatório e têm indicação cirúrgica). A quantidade realizada no mês (337) é inferior à estimativa contratual, o que se explica diante do baixo número de pacientes regulados. De todo modo, foram disponibilizados à SES 840 exames.



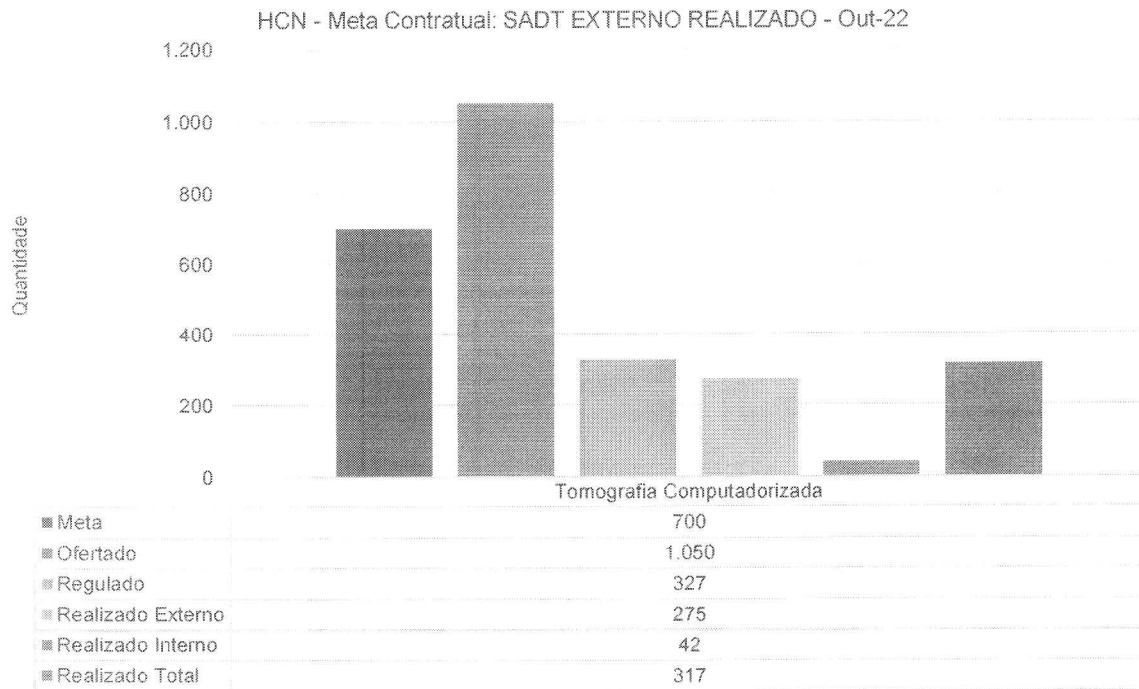
Com relação aos exames de mamografia, o exame ainda não está disponibilizado em virtude da necessidade de finalização da obra junto ao local onde se instalará o mamógrafo, como dito antes. Porém, para fins específicos da Campanha do Outubro Rosa, foram realizadas 84 mamografias, externamente à unidade.



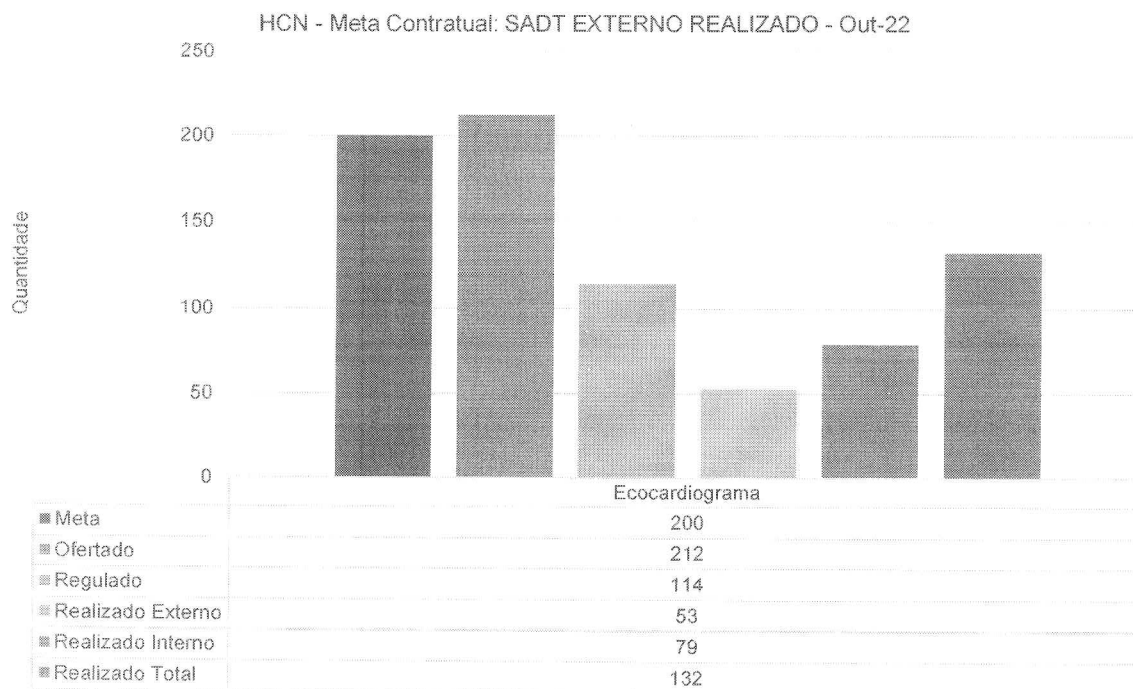
Também foi disponibilizado ao CRE o quantitativo contratado de 2.730 exames ambulatoriais de raio-X. Contudo, é necessário ressaltar que o quantitativo de pacientes regulados se afigurou aquém do ofertado – sendo que referidos exames, no geral, são realizados em pacientes advindos do ambulatório. No mês de outubro foram realizados 642 exames.



No mês de outubro foram realizados 19 exames de ressonância magnética junto a pacientes provenientes do ambulatório do HCN. Neste caso, ocorre o mesmo impedimento verificado com relação à mamografia. Ressalte-se que, tão logo dê-se a finalização da obra em questão, o exame será disponibilizado ao CRE.



Em relação a tomografia (TC), foi disponibilizada agenda com o quantitativo de 1.050 exames, conforme previsão do Contrato de Gestão. Em outubro, foram encaminhados pelo CRE 327 pacientes e 275 compareceram à unidade para realização – sendo que, no total, foram realizados 317 exames. Ressalte-se aqui também que o número de exames disponibilizados pelo HCN para a Regulação é o estimado no Contrato de Gestão.

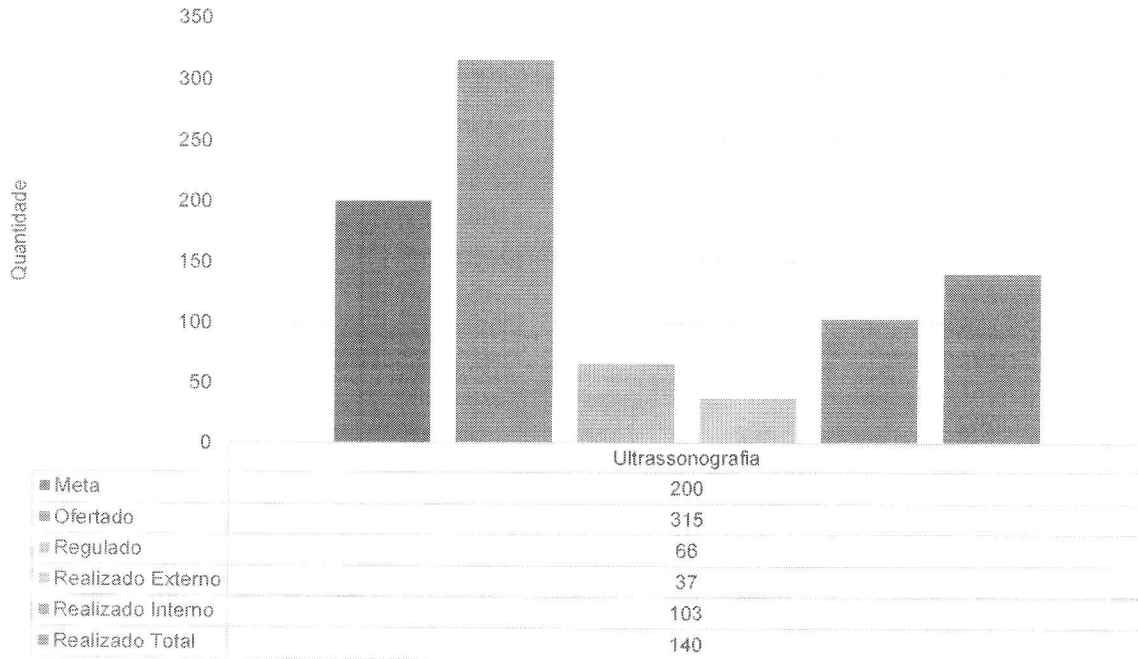


É disponibilizado ao CRE o quantitativo contratado de 200 ecocardiogramas ambulatoriais, tendo sido realizados em outubro 132. Em relação à ultrassonografia, foi ofertado o quantitativo de 315 exames, com realização de 140 no mês. Tanto em um caso quanto em outro foi disponibilizado o quantitativo previsto em contrato – muito embora o número de exames regulados tenha se afigurado aquém do previsto.

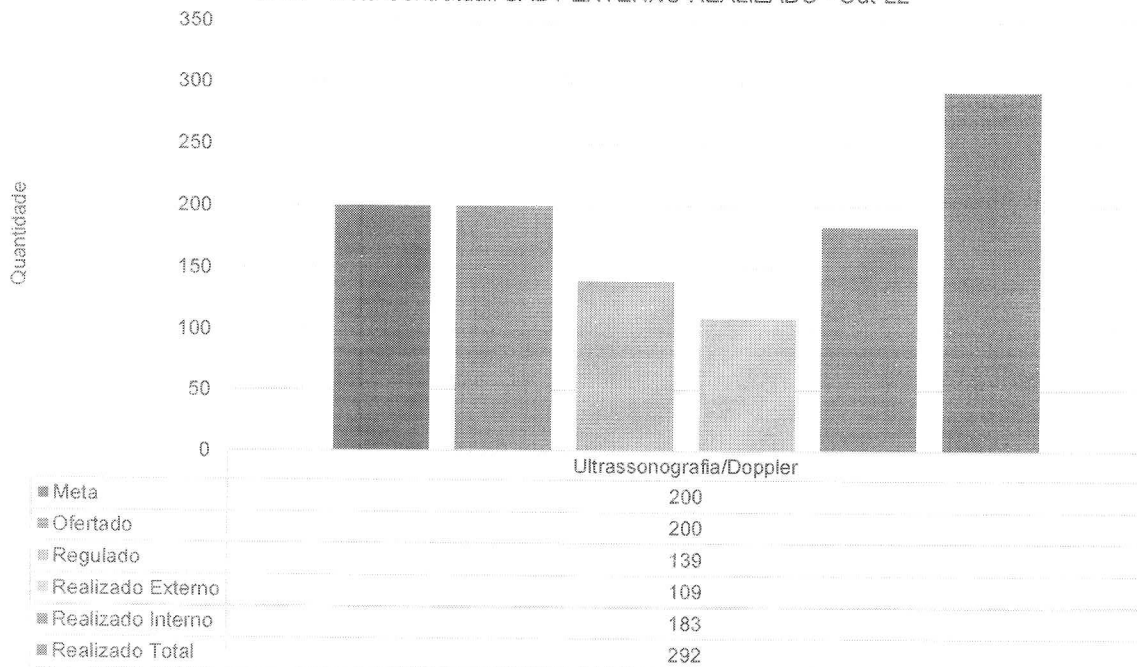
Em relação à ultrassonografia/doppler, foram ofertados 200 exames ambulatoriais mensais, com realização de 292 exames, 146% da estimativa contratual.

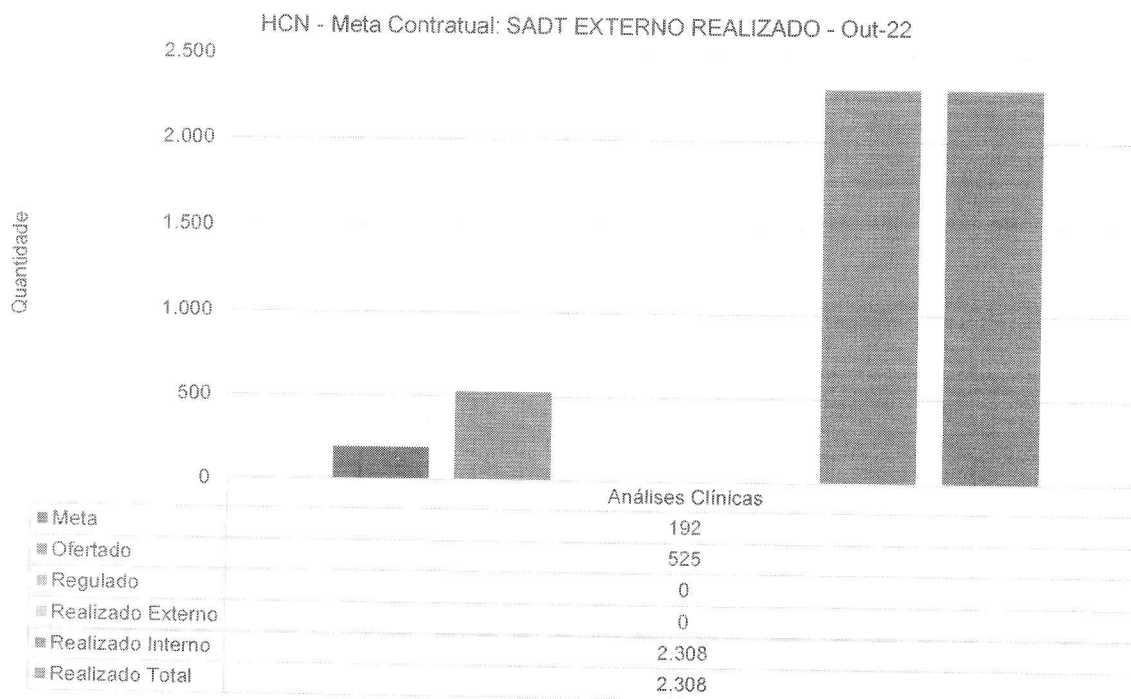


HCN - Meta Contratual: SADT EXTERNO REALIZADO - Out-22

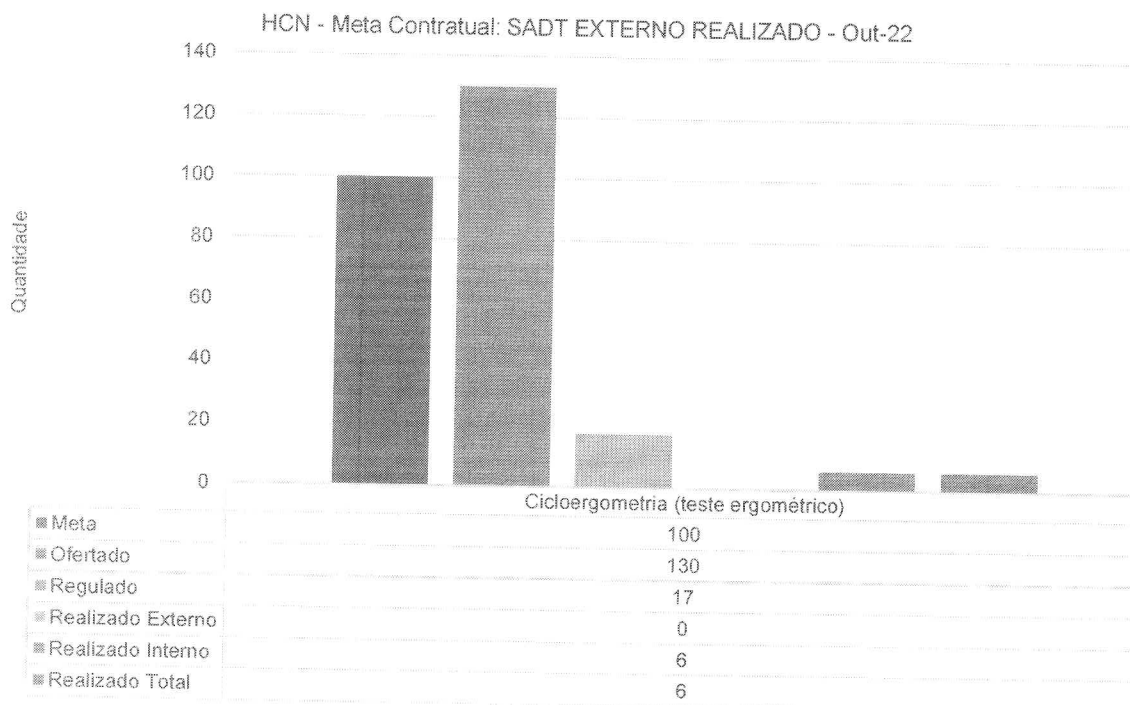


HCN - Meta Contratual: SADT EXTERNO REALIZADO - Out-22

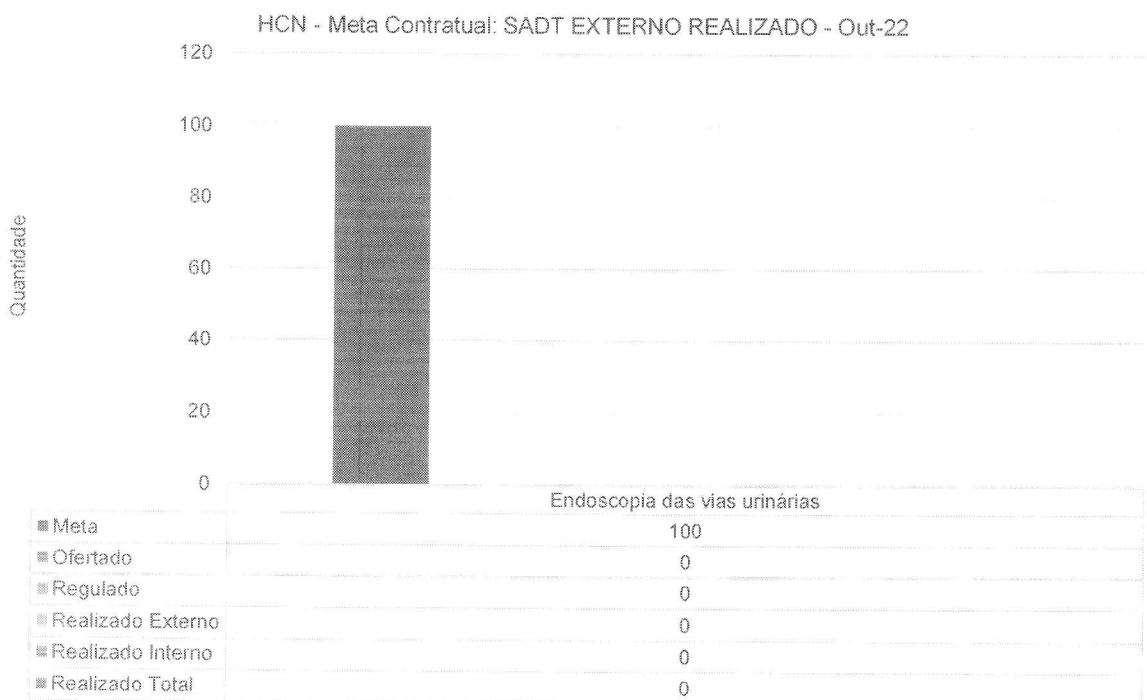
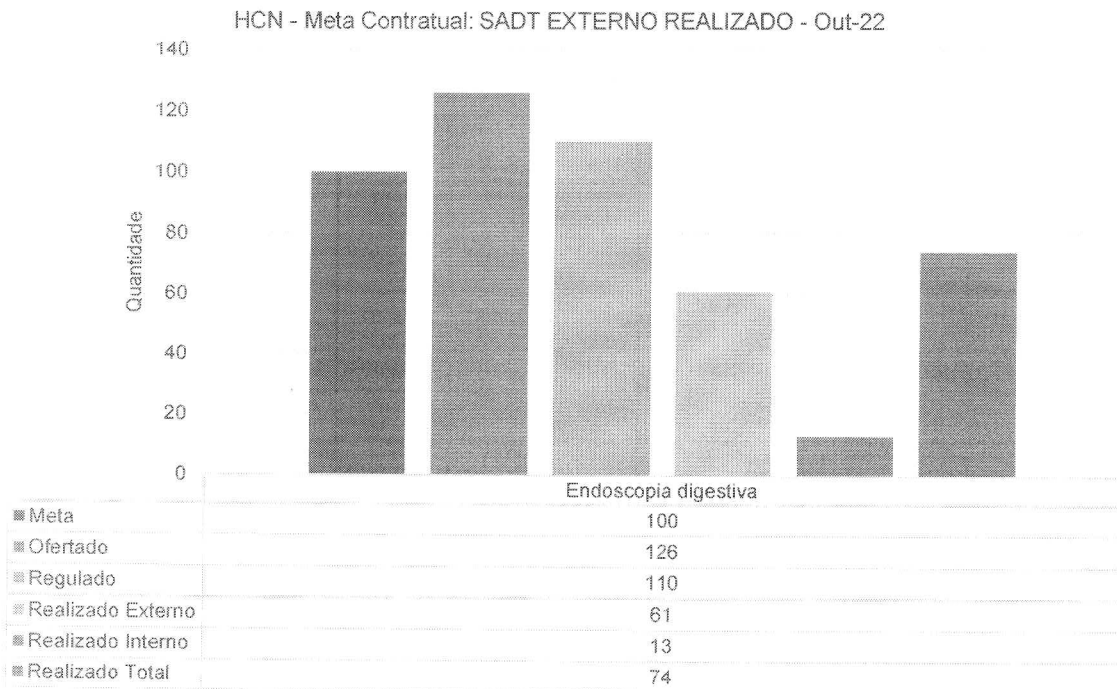




Com relação aos exames laboratoriais, foram realizados 2.308 exames no período, bem acima dos 192 previstos no contrato.

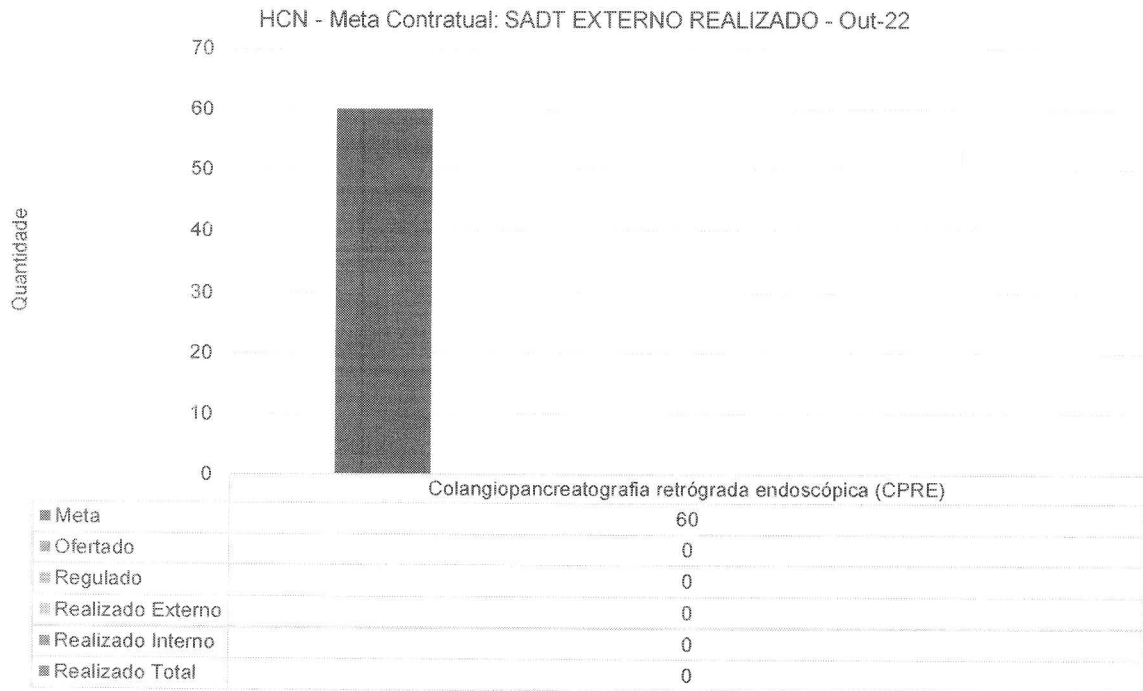


Foram ofertados ao CRE o quantitativo de 130 exames ambulatoriais de cicloergometria. Porém, foram realizados 6 testes ergométricos. Na mesma linha dos demais exames já apresentados, o número de agendamentos regulados ficou abaixo da estimativa contratual.

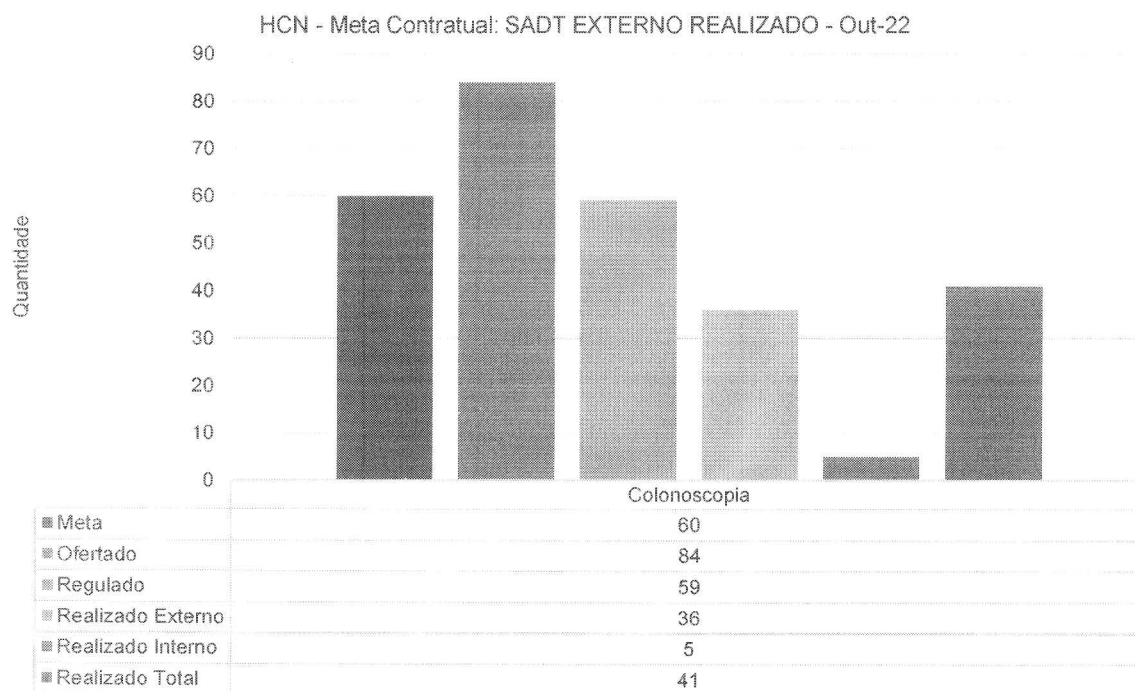




Em relação a endoscopias, foi ofertado o quantitativo de 126 exames ambulatoriais, com a realização de 74 exames no mês. A exemplo dos demais exames, o número de agendamentos regulados ficou abaixo da estimativa contratual.

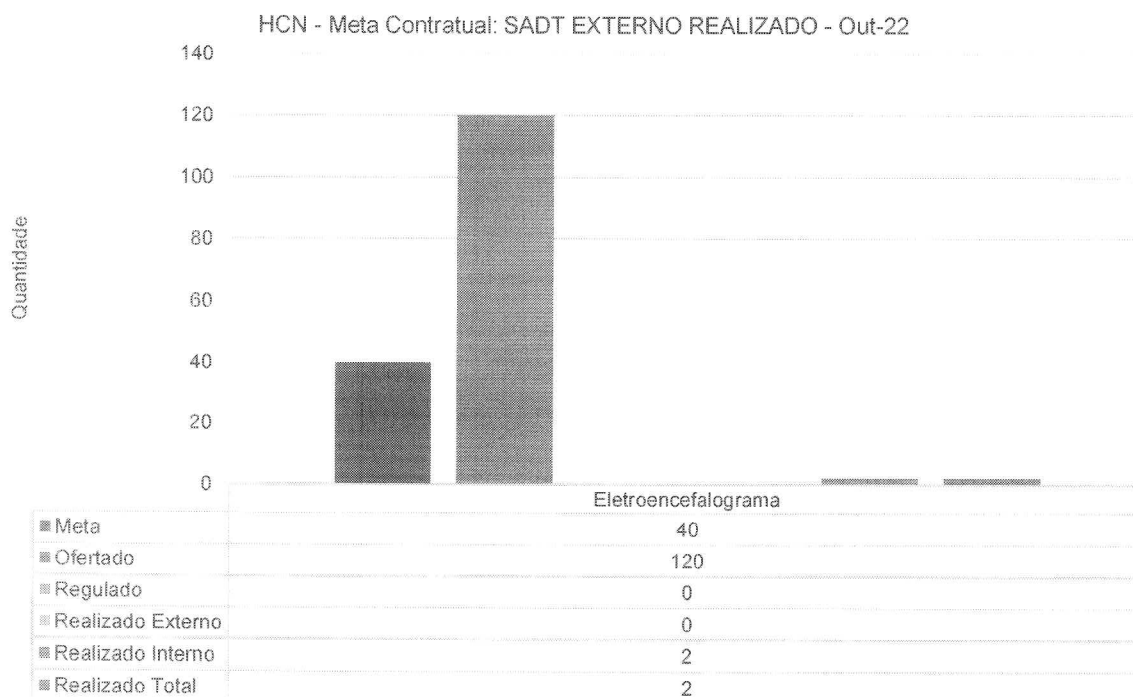


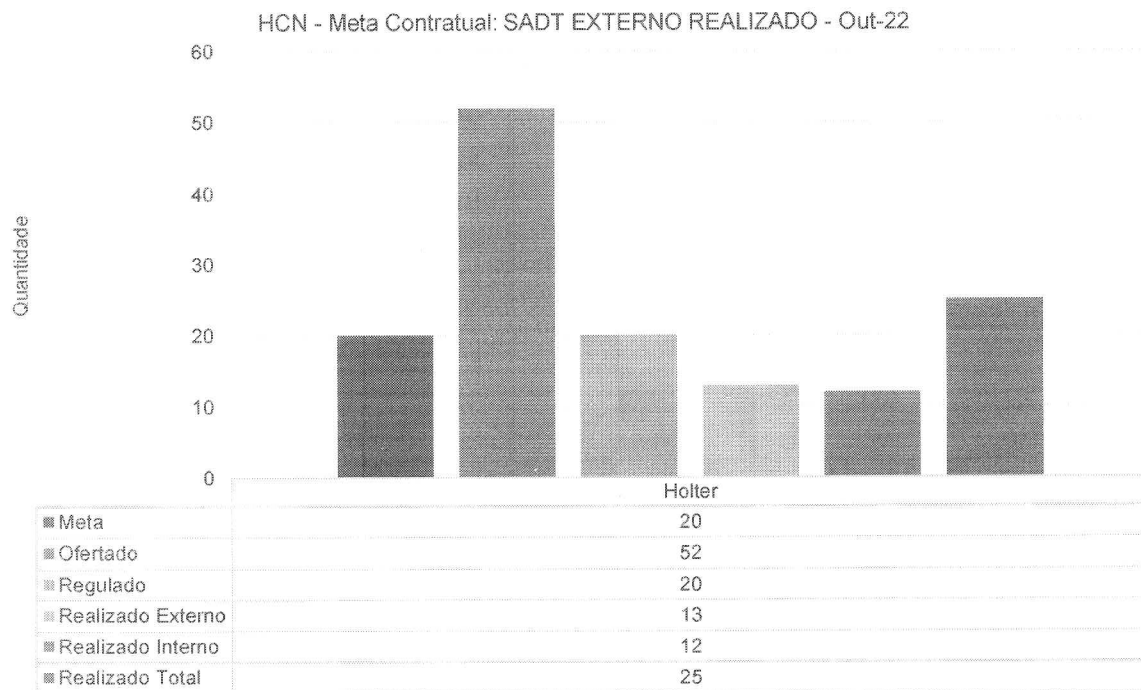
Como já dito em relatórios anteriores, em relação ao CPRE ambulatorial, ainda não se iniciou sua realização, considerando a necessidade de soluções técnicas necessárias para o mesmo, as quais estão em estudo de viabilidade, como já informado a esta d. Secretaria.



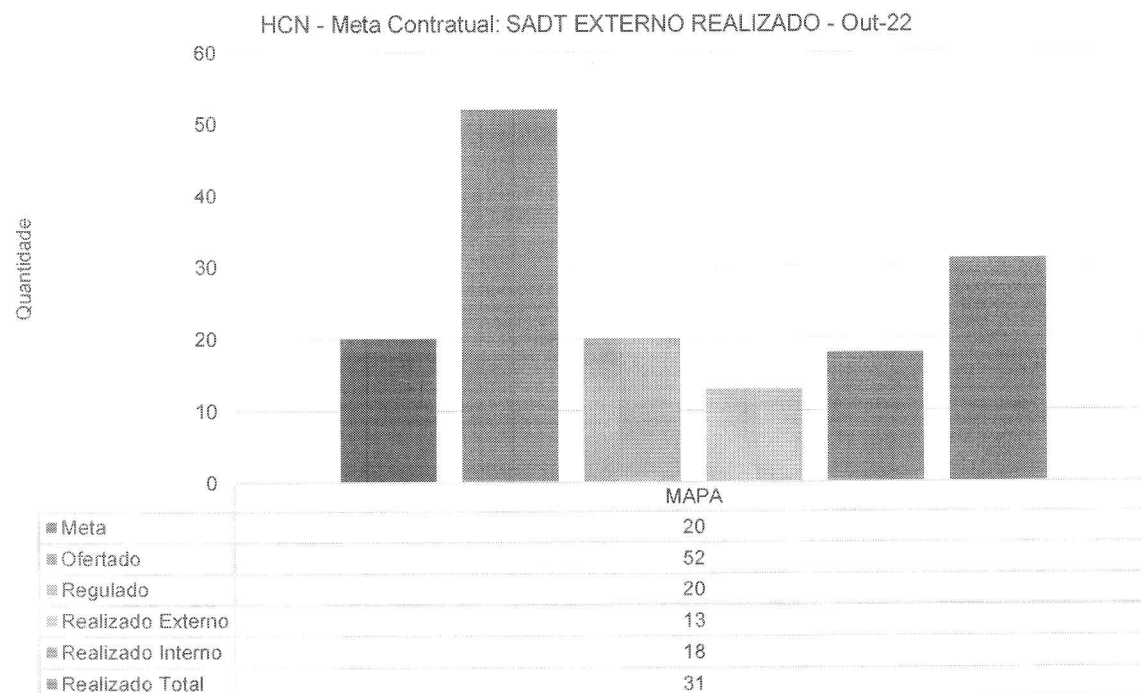
Neste mês foram realizadas 41 colonoscopias, embora tivessem sido disponibilizados 72 exames para o período.

Quanto ao eletroencefalograma, embora a disponibilização de 120 exames, foram encaminhado pela Regulação apenas 2 pacientes.

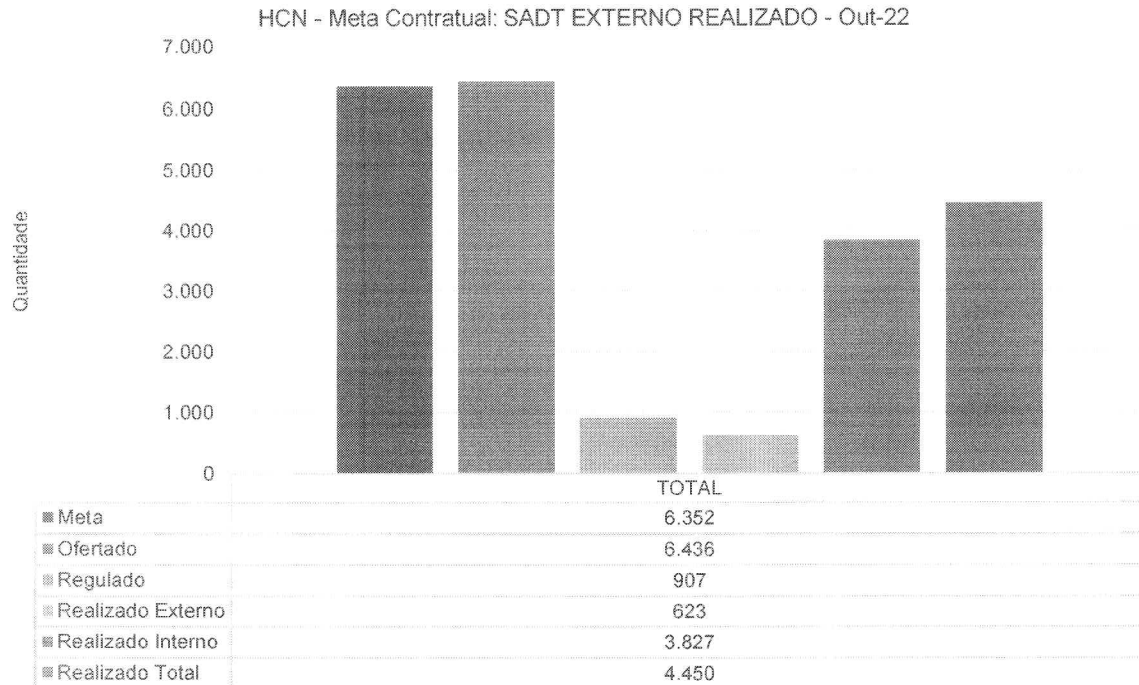




Foram disponibilizados para o CRE 52 exames Holter com a realização de 25 – atingindo-se, assim, a meta contratual.



Foram disponibilizados para o CRE 52 exames para MAPA, tendo sido realizados 31 exames – atingindo-se a meta contratual.

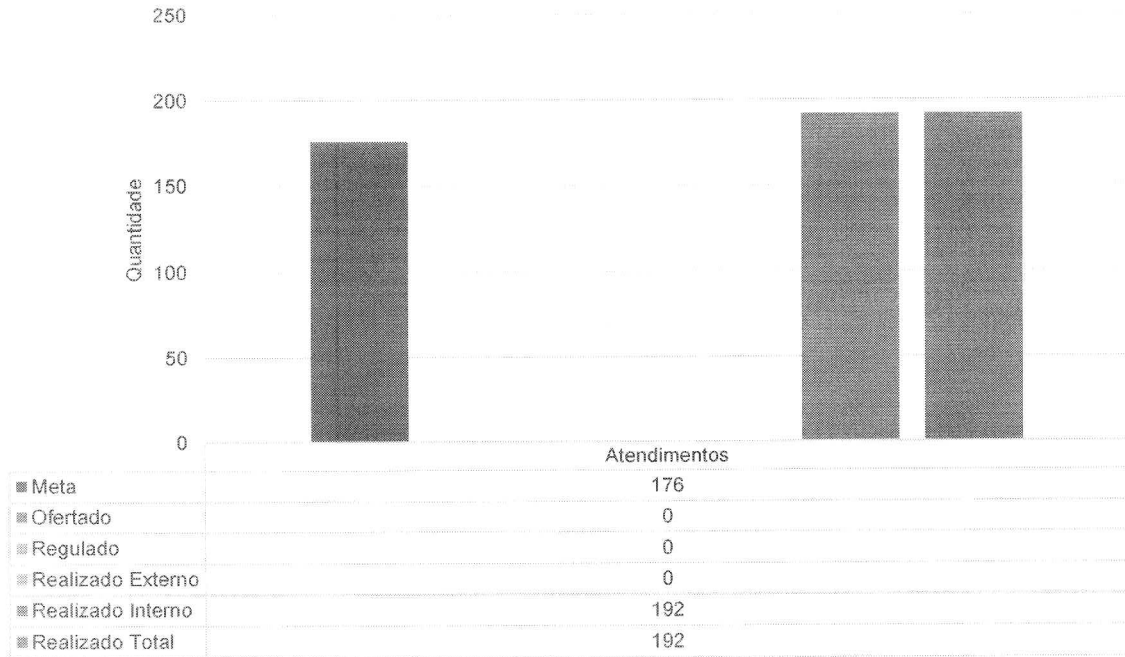


Sendo assim, do total de 6.352 exames de SADT previstos mensalmente no Contrato de Gestão, foram realizados em outubro 4.450 (70,05% contratual) – a despeito, reitere-se, da oferta dos exames em consonância com o exigido em contrato.

HOSPITAL DIA

O contrato prevê 176 atendimentos no Hospital Dia por mês. O HCN é dotado de seis leitos do gênero, disponíveis para os pacientes que necessitam permanecer na unidade por um tempo inferior a 12 horas (não propiciando, portanto, internação hospitalar).

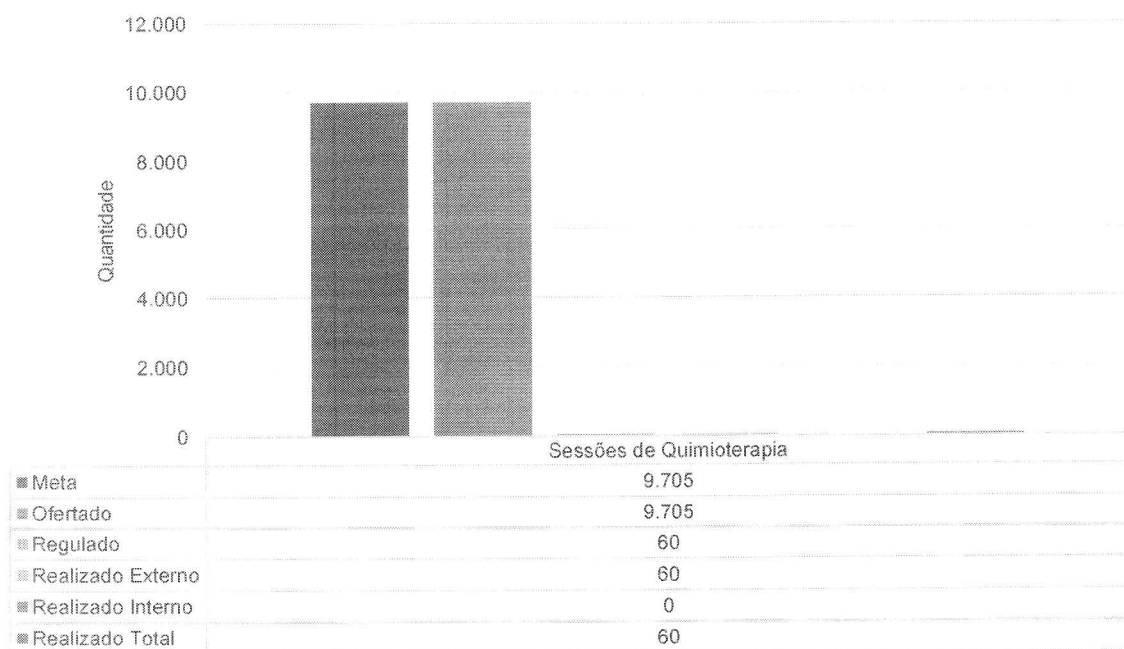
HCN - Meta Contratual: HOSPITAL DIA - Out-22



No mês de outubro foram realizadas 192 internações no Hospital Dia –109,09% da meta contratual.

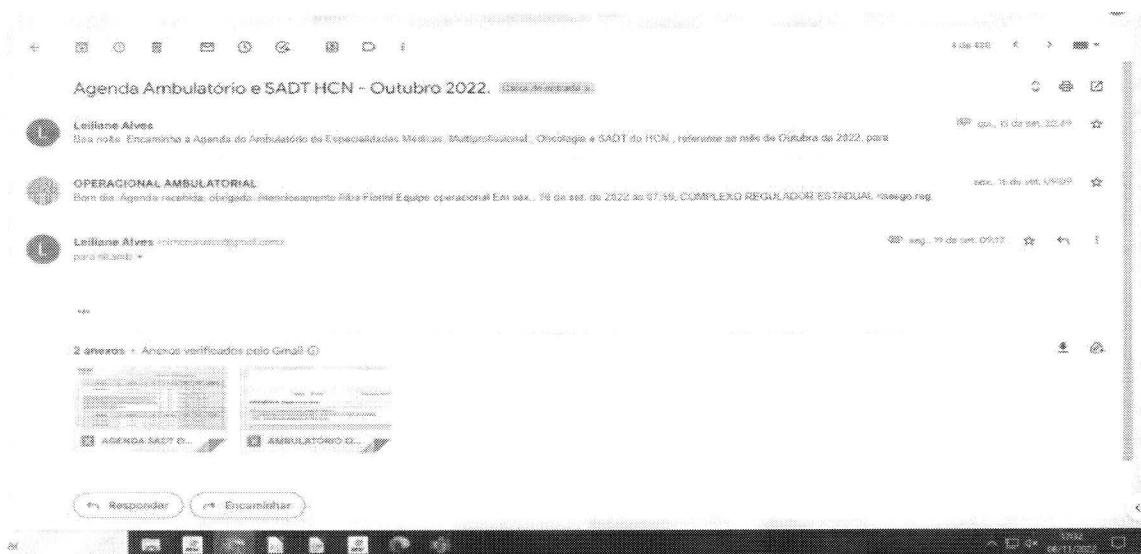
SERVIÇO DE QUIMIOTERAPIA

HCN - Meta Contratual: SERVIÇO DE QUIMIOTERAPIA - Out-22



Foram estimadas 9.705 sessões ambulatoriais de quimioterapia ao mês. Em outubro, foram realizadas 60 sessões, o que se justifica pela recentíssima implantação do serviço – além do fato de que os pacientes regulados, na sua grande maioria, o foram em fase de início do processo de investigação patológica. Contudo, vale destacar que toda estrutura necessária ao tratamento dos pacientes encontrou-se disponível.

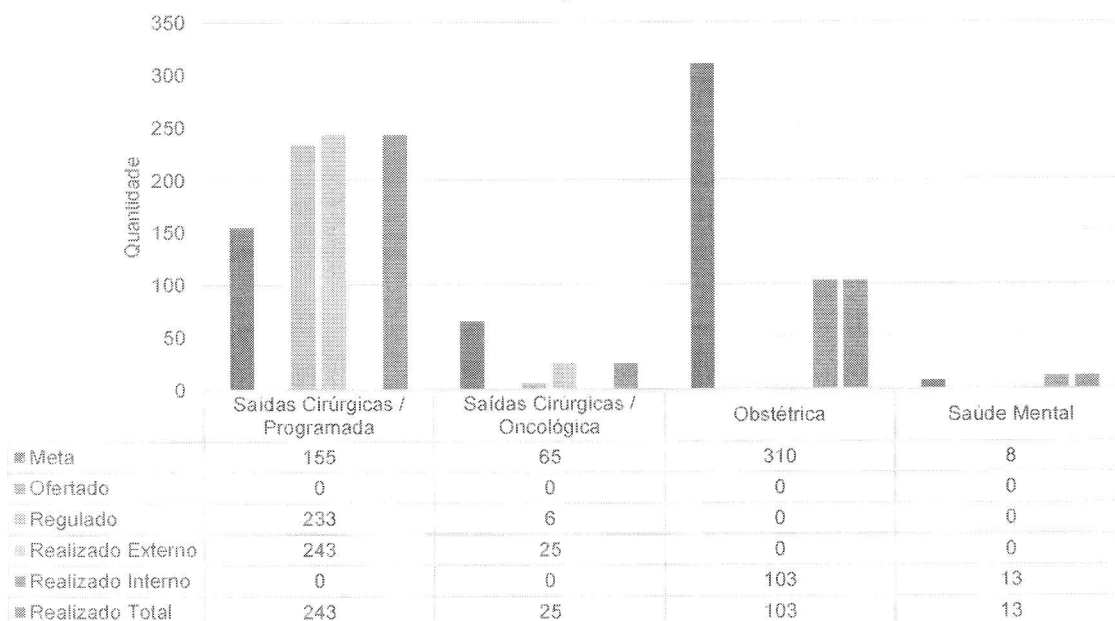
Abaixo, segue e-mail enviado pelo HCN, referente às vagas disponíveis para atendimento da Oncologia, com a respectiva agenda ambulatorial:



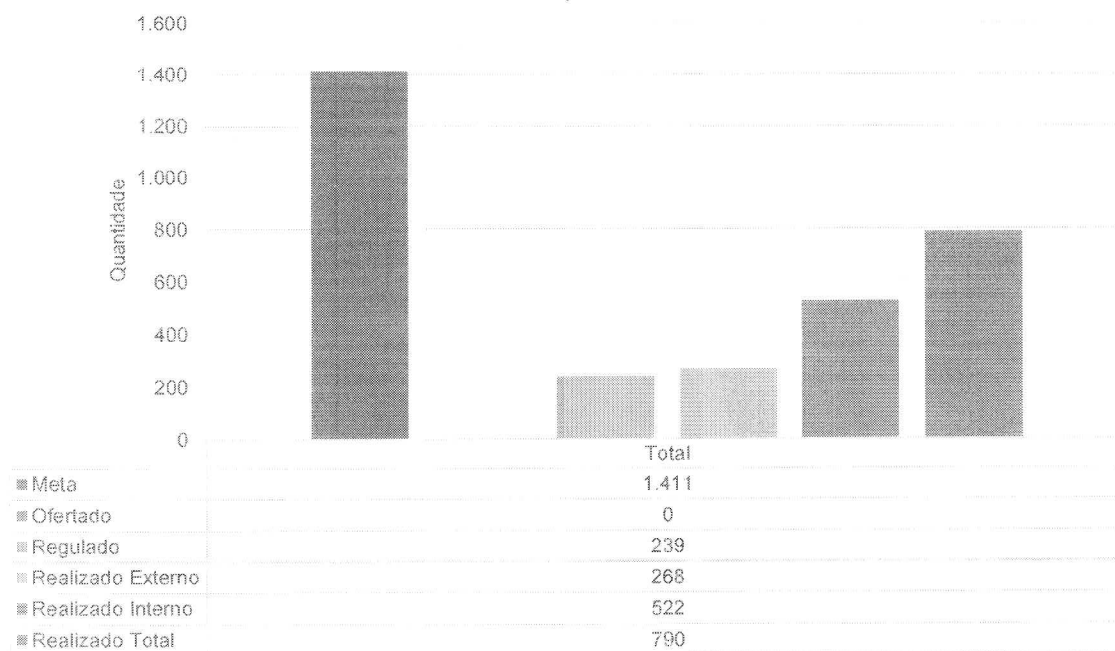
Agenda de Atendimento - ONCOLOGIA HCN													
Urologia - Oncológica	Guilherme Antonio Rocha Costa	225285	6308 - CRM G	727807891-15	Terça 04/10 e 18/10	13:00:00	19:00:00	25	0	15	10	0	50
Cirurgia Oncológica - (Aparelho Digestiv	Marcos Takashi Shirai	225225	8952 - CRM G	018131101-82	Terça 11/10 e 25/10	13:00:00	19:00:00	25	0	15	10	0	50
Mastologia	Antônio Casemiro Carneiro Neto	225255	9480 - CRM G	453630203-53	Quarta 26/10	13:00:00	19:00:00	25	0	15	10	0	50
Ginecologia Oncológica	Rodrigo Santana Teixeira Costa	225280	5809 - CRM G	644419171-04	Quarta 05/10 e 19/10	07:00:00	13:00:00	25	0	15	10	0	50
Oncologia Clínica	Virgínia Cardoso Moreira	225121	83913 - CRM G	008007171-90	Segunda a Sexta	07:00:00	13:00:00	20	0	12	8	0	40
Psicologia (VV/S)	Isa Sayonara Assis Silva Vasconcelos	251510	7847 - CRP GC	089740796-8	Segunda a Sexta	07:00:00	19:00:00	10	0	6	10	0	26
Serviço Social (VV/S)	Isabelica Rayanne Pereira Silva	225112	147 - CRESS G	036.710.151-78	Segunda a Sexta	07:00:00	19:00:00	10	0	6	10	0	26
Enfermagem (egresso)	Ara Paula Pereira Guimarães	120478	1011 - COREN	062989281-30	Segunda a Sexta	07:00:00	17:00:00	5	0	0	5	0	10
Enfermagem (egresso)	Isa Maria Tomaz Moreira André	122479	423 - COREN	024094151-02	Segunda a Sexta	10:00:00	20:00:00	5	0	0	5	0	10

Em outubro, foram disponibilizados 945 atendimentos ambulatoriais oncológicos clínicos, além das especialidades cirúrgicas. A seguir, veja-se gráfico dos pacientes que foram agendados, os que vieram em primeira consulta (418) e os retornos (165). No mês, foram realizados 583 atendimentos ambulatoriais oncológicos.

HCN - Meta Contratual: INTERNAÇÕES HOSPITALARES - Out-22



HCN - Meta Contratual: INTERNAÇÕES HOSPITALARES - Out-22



No mês de referência, com relação às saídas de clínica médica (estimativa de 388 saídas), a unidade realizou 151 saídas, 38,91% do contratual.

A meta de Saúde Mental (meta de 8) foi atingida, com 13 saídas.

A meta de saídas cirúrgicas (estimam-se 213), a unidade realizou 190 saídas, 89,20% do contratual.

As saídas cirúrgicas programadas (meta de 155) foram de 243.

Com relação às saídas pediátricas (estimativa de 181 saídas mensais), observou-se, em outubro, 56 saídas, 30,93% do contratual. Destaque-se, porém, que, até o momento, a baixa demanda desses pacientes, tanto os regulados quanto os advindos da demanda espontânea, acaba por inviabilizar o atingimento da estimativa de atendimento prevista em contrato – sem se falar da sazonalidade que caracteriza doenças que acometem aqueles pacientes. De todo modo, vale asseverar que todos os pacientes cujo perfil apresentou-se compatível com os serviços ofertados pelo HCN foram aceitos.

Com relação às saídas oncológicas, houve 9 saídas clínicas e 25 saídas cirúrgicas oncológicas. A exemplo do que se deu junto ao serviço de quimioterapia, cumpre observar que o serviço de oncologia do HCN é recém-inaugurado, sendo mais do que esperável a demanda menor de pacientes para essa especialidade – não obstante, reitere-se, toda estrutura necessária para o atendimento estivesse igualmente disponível.

No que diz respeito às saídas obstétricas (previsão de 310 saídas), observou-se 103 saídas no mês, 33,22% do contratual. Também aqui as saídas dependem da demanda das pacientes, que se afiguraram aquém da capacidade instalada – embora toda estrutura necessária ao atendimento (Centro Obstétrico, Alojamento Conjunto, UTI Neonatal e UCIn) estivessem disponíveis e toda demanda apresentada tenha sido aceita.

II.2 – INDICADORES E METAS DE DESEMPENHO

Abaixo, veja-se o previsto contratualmente e os indicadores referentes ao mês de setembro:

Hospital Centro-Norte Goiano - HCN		
DESEMPENHO HOSPITALAR CG: 80		
Indicadores	Meta	out-22
1. Taxa de Ocupação Hospitalar	≥ 85%	51,24%
Total de Pacientes-dia		4.495
Total de leitos operacionais-dia do período		8.773
2. Média de Permanência Hospitalar (dias)	≤ 6 (Dias)	5,69
Total de Pacientes-dia		4.495
Total de saídas no período		790
3. Índice de Intervalo de Substituição (horas)	≤ 26	129,96
Taxa de Ocupação Hospitalar		51,24%
Média de Permanência Hospitalar		5,69
4. Taxa de Readmissão Hospitalar (em até 29 dias)	≤ 20%	5,20%
Nº de pacientes readmitidos entre 0 e 29 dias da última alta hospitalar		43
Nº total de internações hospitalares		827
5. Taxa de Readmissão em UTI em até 48 horas (readmissão precoce em UTI)	< 5%	2,94%
Nº de pacientes readmitidos entre 0 e 48 Horas da última alta da UTI		3
Nº de saídas da UTI (Por Alta)		102
		set-22
6. Percentual de Ocorrência de Glosas no SIH - DATASUS (Definitivo)	≤ 1%	0,21%
Total de procedimentos rejeitados no SIH		2
Total de procedimentos apresentados no SIH		960
		out-22
7. Percentual de Suspensão de Cirurgias Programadas por condições operacionais - (causas relacionadas à organização da Unidade)	≤ 1%	0,00%
<i>Nº de cirurgias programadas suspensas (causas relacionadas à organização da Unidade)</i>		0
Nº de cirurgias programadas (mapa cirúrgico)		509
8. Percentual de Suspensão de Cirurgias Programadas por condições operacionais (causas relacionadas ao paciente)	≤ 5%	1,57%
<i>Nº de cirurgias programadas suspensas (causas relacionadas ao paciente)</i>		8
Nº de cirurgias programadas (mapa cirúrgico)		509
9. Taxa de Cesariana	≤ 15%	75,34%
Nº de cesáreas realizadas		55
Total de partos realizados		73
10. Percentual de Aplicação da Classificação de Robson nas parturientes submetidas à cesárea	100%	100,00%
Nº de parturientes submetidas a cesárea classificadas pela Classificação de Robson no mês		55
Total de parturientes submetidas a cesárea no mês		55
11. Índice de Lesões por Extravasamento de Quimioterapia	< 5%	0,00%
<i>Casos de extravasamento por drogas antineoplásicas em 30 dias</i>		0
<i>Total de pacientes que receberam a droga antineoplásica em 30 dias</i>		60

Hospital Centro-Norte Goiano - HCN		
DESEMPENHO HOSPITALAR CG: 80		
Indicadores	Meta	out-22
12. Percentual de investigação da gravidade de reações adversas a medicamentos (Farmacovigilância)	≥ 95%	100,00%
<i>Nº de pacientes com RAM avaliada quanto à gravidade</i>		2
<i>Nº total de pacientes com RAM</i>		2
13. Razão do Quantitativo de Consultas Ofertadas	1	1,15
<i>Número de consultas ofertadas</i>		2.295
<i>Número de consultas propostas nas metas da unidade</i>		2.000
14. Percentual de Exames de Imagem com resultado disponibilizado em até 10 dias	≥ 70%	100,00%
<i>Número de exames de imagem entregues em até 10 dias</i>		5.711
<i>Total de exames de imagem realizados no período</i>		5.711
15. Percentual de manifestações queixosas recebidas no sistema de ouvidoria do SUS	< 5%	0,26%
<i>Número de manifestações queixosas recebidas no sistema de ouvidoria do SUS</i>		25
<i>Total de atendimentos realizados</i>		9.661

TAXA DE OCUPAÇÃO

A taxa de ocupação hospitalar é de $\geq 85\%$. A taxa de ocupação do mês de referência foi de 51,24%. Cabe observar, porém, como visto junto ao indicador de saídas (já abordado neste relatório), que a demanda apresentada se afigurou aquém da capacidade do HCN – além das recentes inaugurações ocorridas nos serviços, o que acaba por inviabilizar o alcance do estipulado. Não obstante essa constatação fática, toda a estrutura necessária ao atingimento do previsto foi disponibilizada, inclusive quanto a leitos e equipes – sem contar que todos os requerimentos de internação que se afiguraram em conformidade com o perfil do Hospital foram atendidos.

TEMPO MÉDIO DE PERMANÊNCIA

A média de permanência, em dias, é de ≤ 6 . No mês, o tempo médio foi de 5,69 dias.

ÍNDICE DE INTERVALO DE SUBSTITUIÇÃO (HORAS)

O índice de intervalo de substituição, em horas, é ≤ 26 h (um dia e duas horas), conforme contrato. No mês de referência, o índice de intervalo de

substituição foi de 129,96 horas. Destaque-se, contudo, que tal índice se relaciona à própria performance de ocupação dos leitos – ou seja, a baixa demanda de pacientes pediátricos, oncológicos e obstétricas acaba por impactar na taxa de ocupação e, por extensão, deforma o cálculo de intervalo de substituição.

TAXA DE READMISSÃO EM UTI ATÉ 48 HORAS

A previsão é $\leq 5\%$. No mês de referência, houve 3 readmissões na UTI, levando a uma taxa de 2,94%.

TAXA DE READMISSÃO HOSPITALAR (ATÉ 29 DIAS)

A previsão é de $\leq 20\%$. No mês de referência, a taxa de readmissão hospitalar foi de 5,20% – 43 reinternações, as quais disseram respeito a pacientes que necessitaram de novas abordagens cirúrgicas, na sua maioria ortopédicas, devido complicações inerentes ao próprio trauma.

PERCENTUAL DE SUSPENSÃO DE CIRURGIA PROGRAMADA POR CONDIÇÕES OPERACIONAIS

A previsão é de $\leq 1\%$. Em outubro, o percentual de suspensão de cirurgias por condições operacionais foi de 0%. Não houve suspensões por causas operacionais na unidade.

PERCENTUAL DE SUSPENSÃO DE CIRURGIA PROGRAMADA POR CONDIÇÕES OPERACIONAIS (CAUSA DO PACIENTE)

A previsão é de $\leq 5\%$. No mês de referência, o percentual de suspensão de cirurgias por condições do paciente foi de 1,57%. Houve 8 suspensões por condições clínicas do paciente (instabilidade hemodinâmica, instabilidade clínica, mudança na conduta do tratamento). Nestes casos, todas as cirurgias foram reagendadas, sem causar prejuízos aos pacientes.

PERCENTUAL DE GLOSA DE SIH (setembro)

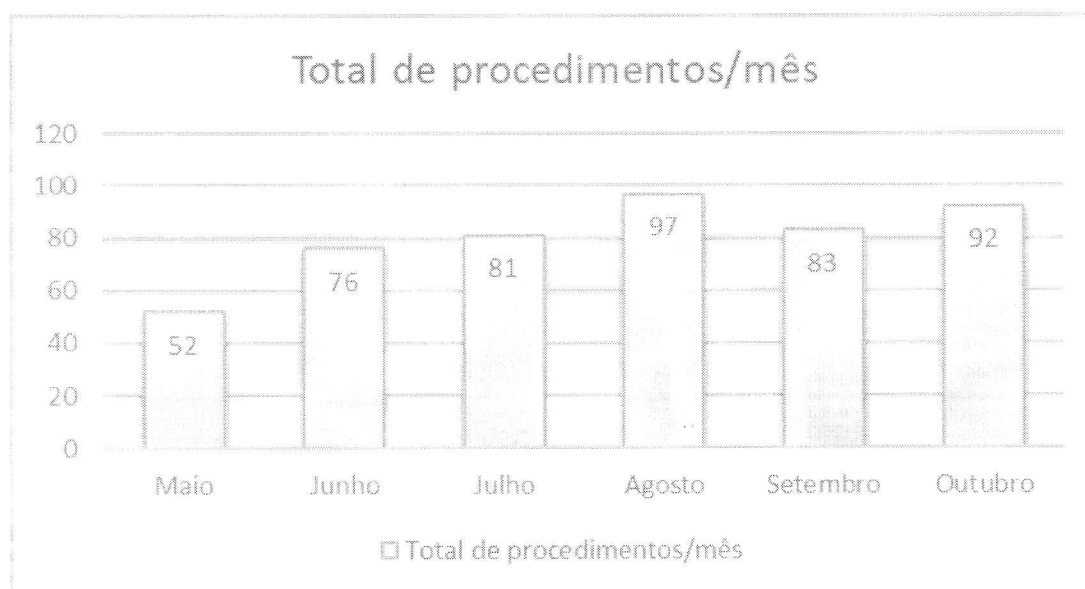
A meta do percentual de suspensão de glosa de SIH é de $\leq 1\%$. No mês de setembro, os valores consolidados em faturamento foram

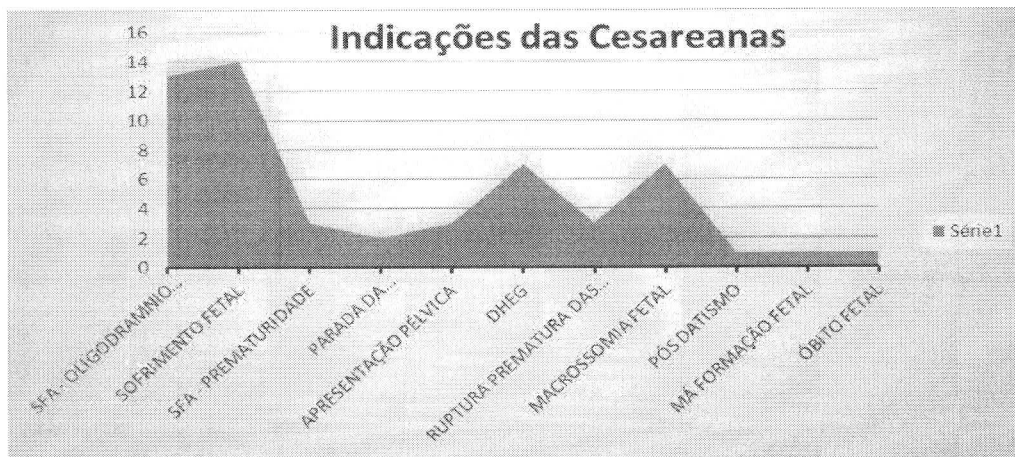
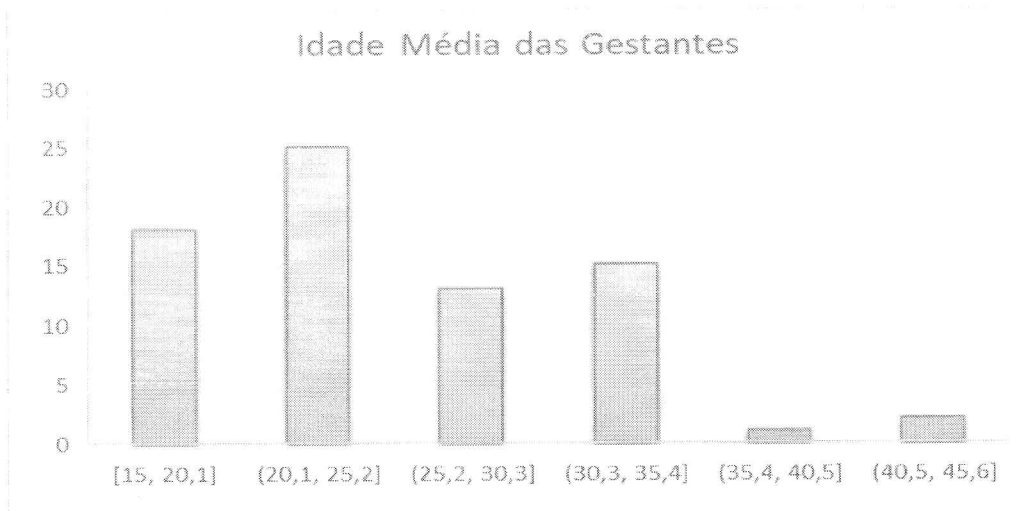
encaminhados à SES pelo sistema SIH, com 960 AIH's (sendo que 2 foram rejeitadas, obtendo-se um percentual de glosa de 0,21%, atingido a meta contratual).

TAXA DE CESARIANA

Em outubro, 73 partos foram realizados, com 55 partos cesarianas. É importante ressaltar que todas as pacientes foram submetidas à Classificação de Robson (indicador utilizado para analisar o grau de indicação da via de parto) e tiveram a indicação da intervenção cirúrgica. Assevere-se o perfil das pacientes recebidas pelo HCN, que é de alto risco.

Comparável ao mês de abertura do serviço, em maio de 2.022, houve um aumento de 77% no número de procedimentos realizados – sendo que, com relação ao mês anterior, observou-se um aumento de 17%.





PERCENTUAL DE APLICAÇÃO DA CLASSIFICAÇÃO DE ROBSON NAS PARTURIENTES SUBMETIDAS A CESÁREA

No mês de outubro, deu-se 100% de aplicação dessa avaliação nas pacientes submetidas a cesárea.

PERCENTUAL DE ÍNDICE DE LESÕES POR EXTRAVAZAMENTO DE QUIMIOTERAPIA

Não houve nenhuma ocorrência de extravasamentos de quimioterápicos.

PERCENTUAL DE INVESTIGAÇÃO DA GRAVIDADE DE REAÇÕES ADVERSAS A MEDICAMENTOS (FARMACOVIGILÂNCIA)

Contratualmente, o percentual de investigação de reações adversas é de $\geq 95\%$. No mês de outubro, dois pacientes apresentaram reação adversa do gênero – ambos investigados. Nenhuma sequela se concretizou.

RAZÃO DO QUANTITATIVO DE CONSULTAS OFERTADAS

A razão prevista em contrato é de 1. Em outubro, a razão foi de 1,15 – o que reforça a disponibilização dos serviços previstos em contrato.

PERCENTUAL DE EXAMES DE IMAGEM COM RESULTADO DISPONIBILIZADO EM ATÉ 10 DIAS

A previsão é de $\geq 70\%$. No mês de outubro, foram realizados um total de 5.711 exames de imagem, sendo todos esses foram entregues em até 10 dias (100%).

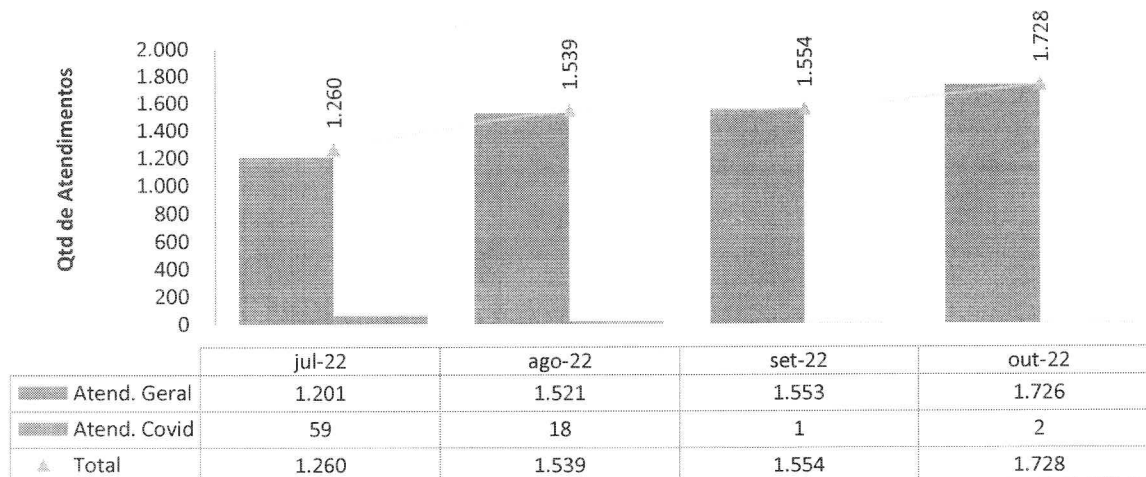
PERCENTUAL DE MANIFESTAÇÕES QUEIXOSAS RECEBIDAS NO SISTEMA DE OUVIDORIA DO SUS

A previsão é de $<5\%$. No mês de outubro foram realizados 9.661 atendimentos junto ao HCN e foram recebidas 25 manifestações queixosas no sistema de Ouvidoria do SUS, gerando o indicador de 0,26%.

III – DADOS ASSISTENCIAIS

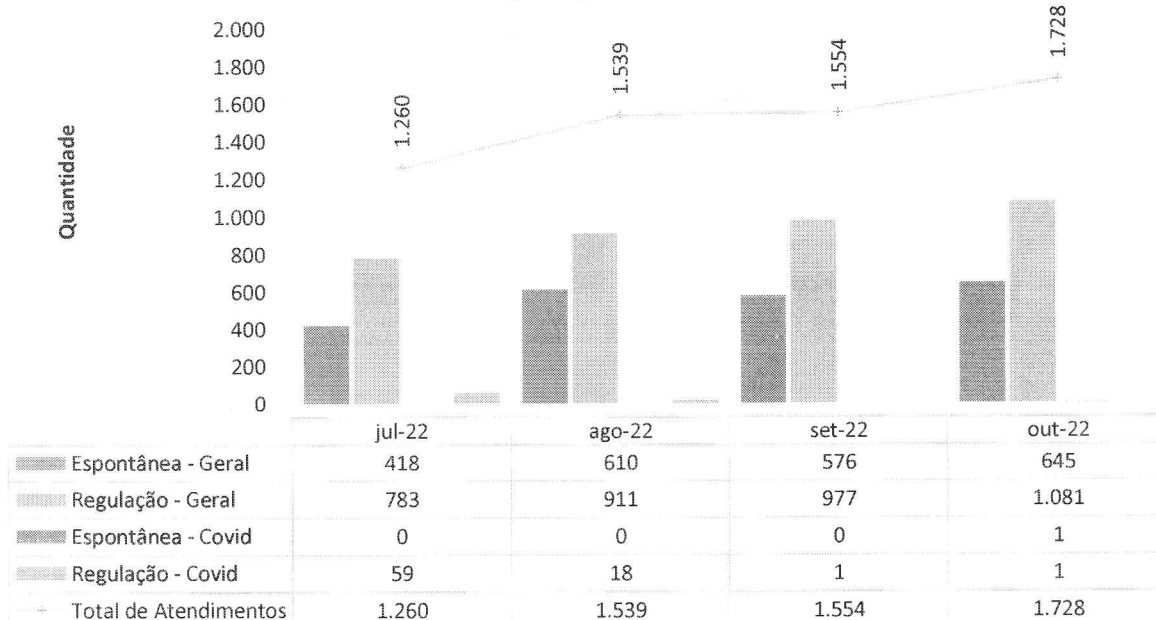
III.1 – DADOS RELACIONADOS À PRODUÇÃO E DESEMPENHO

Atendimentos de Urgência e Emergência no Hospital Centro-Norte Goiano - HCN



Houve aumento de atendimentos em PS no mês.

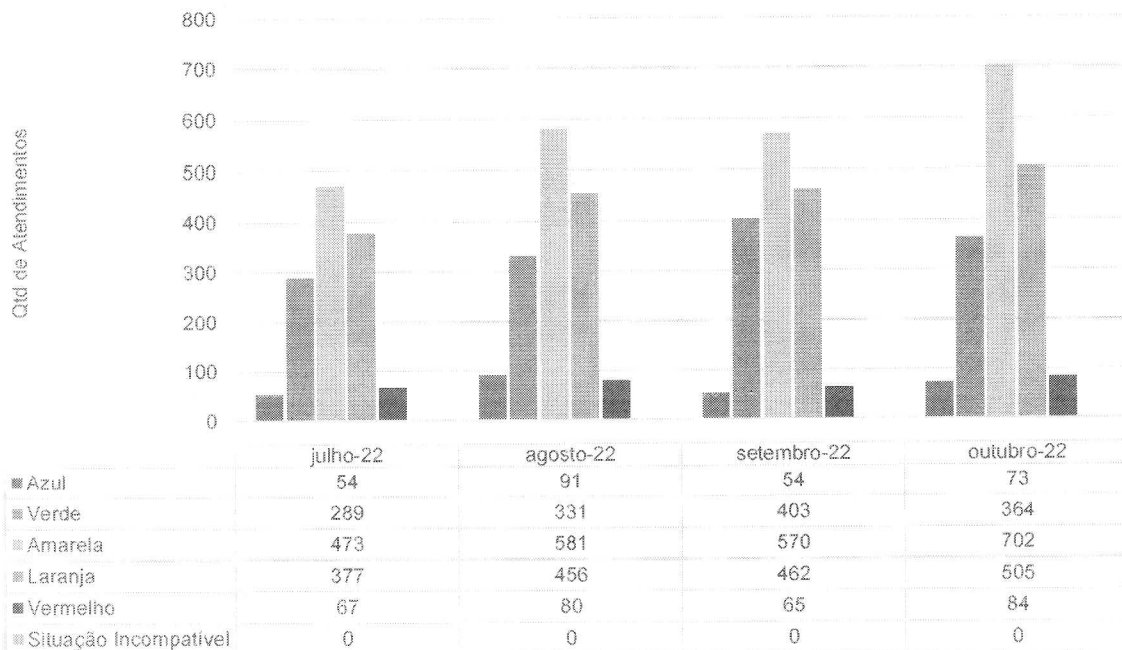
Atendimentos por Tipo de Demanda - HCN



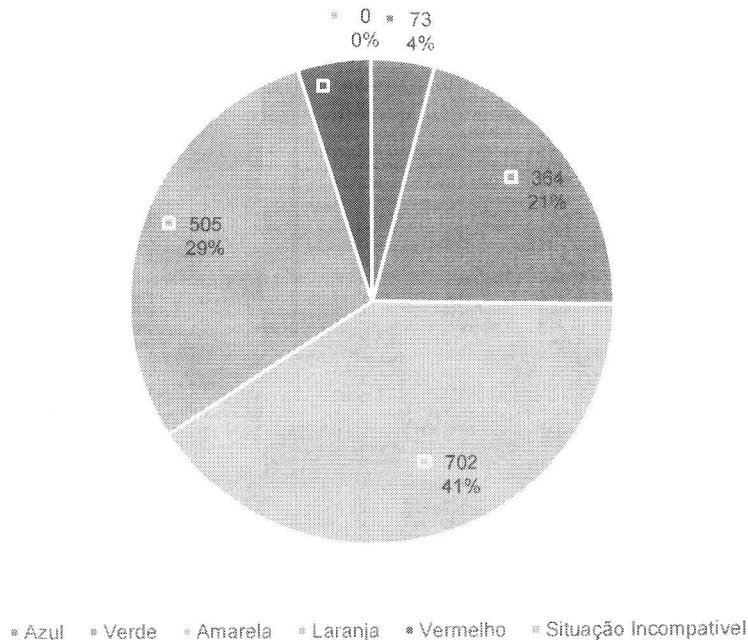
A maioria dos pacientes atendidos têm sido os regulados pelo CRE (62,61% dos casos). Outro dado de relevo é que houve um caso de demanda

espontânea de Covid-19 no mês de outubro – o outro caso deu-se por regulação.

Classificação de Risco dos atendimentos no P.S. - HCN - jul-22 a out-22

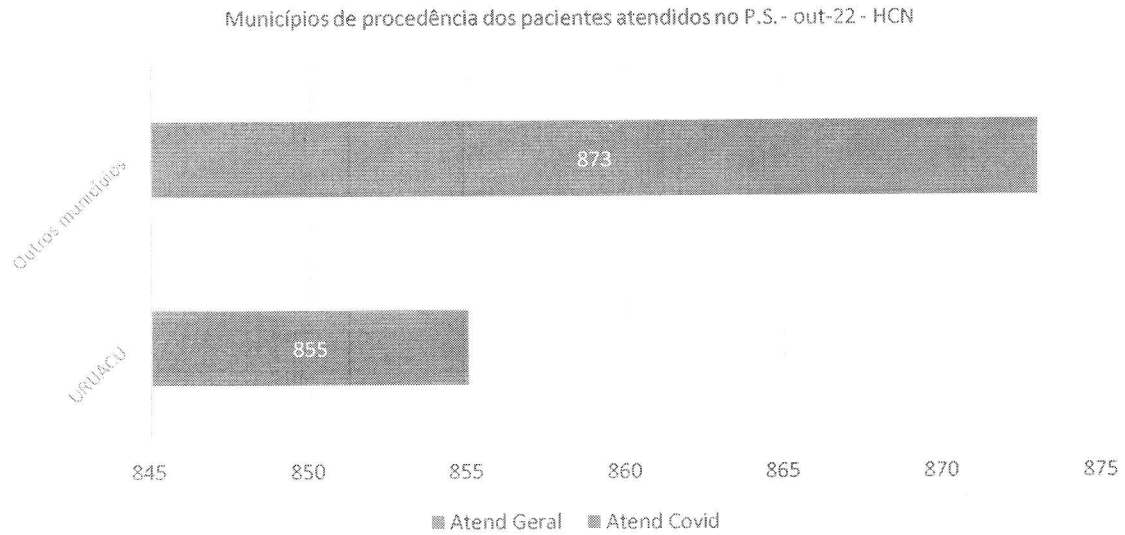


Classificação de Risco dos atendimentos no P.S. - HCN - out-22

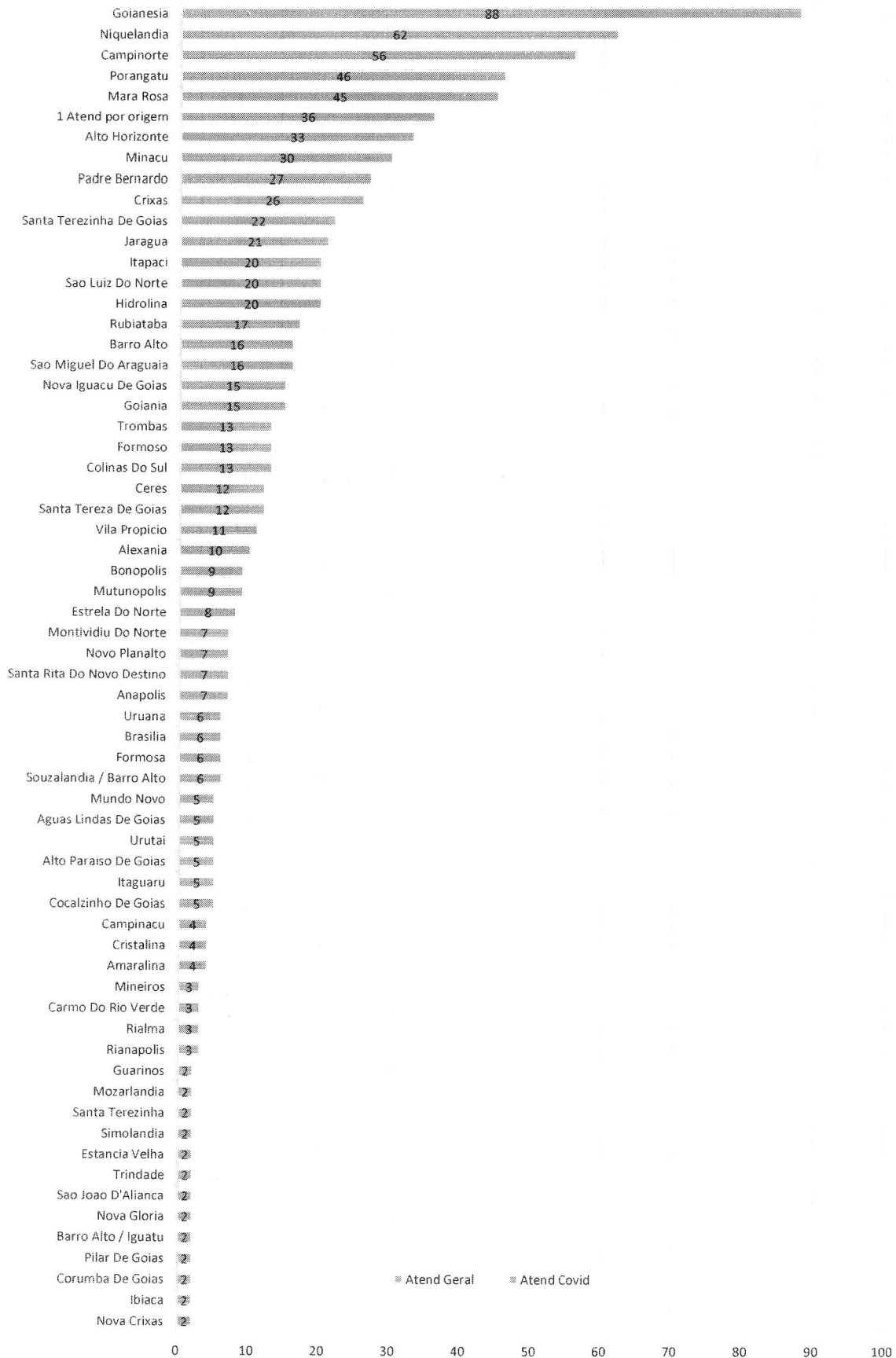


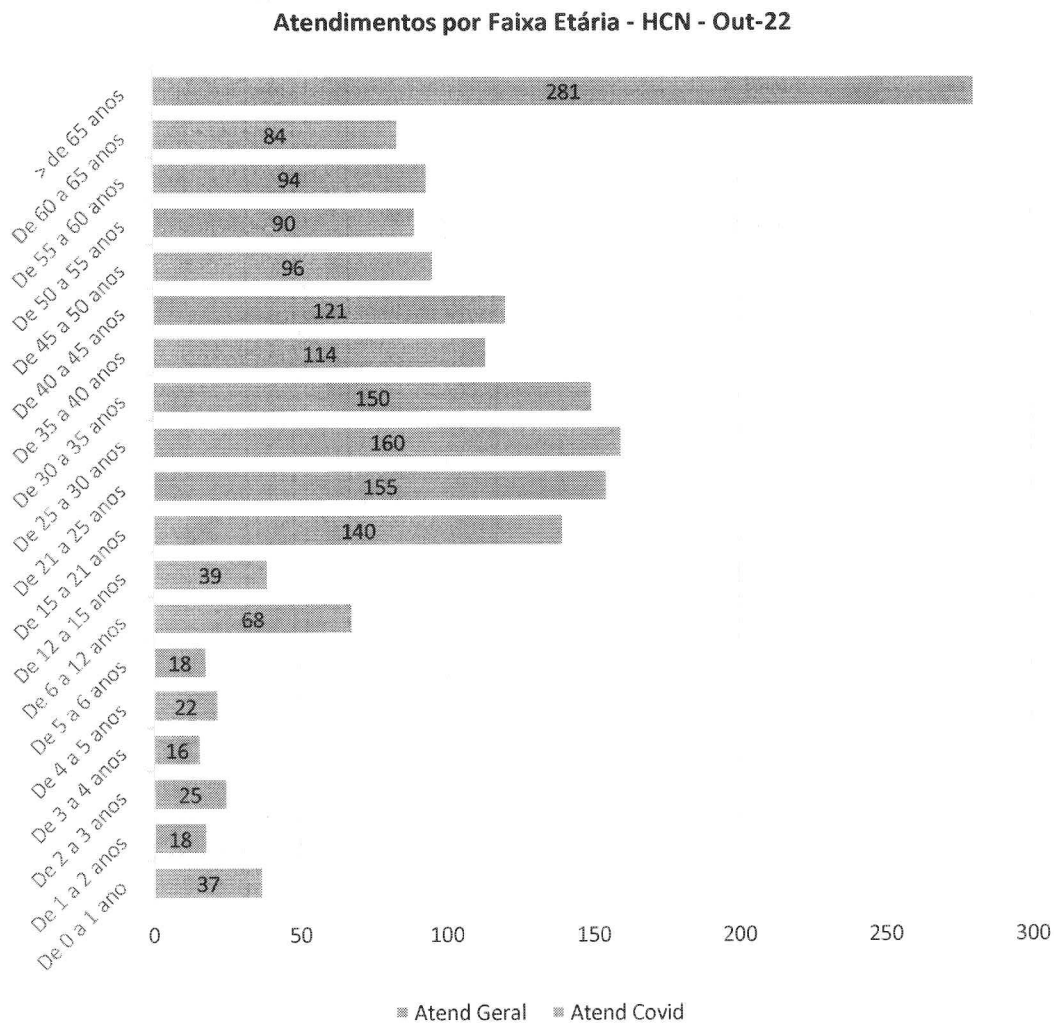
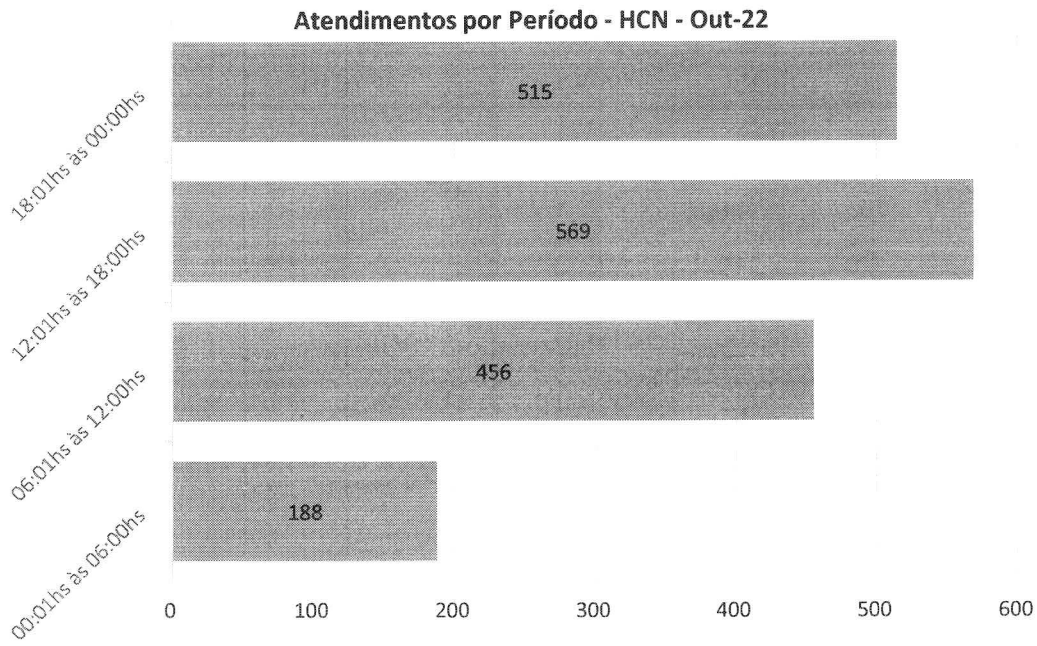
Os gráficos acima demonstram o perfil dos pacientes atendidos no PS, de acordo com critérios do Protocolo de Manchester. Os atendimentos de média e alta complexidade afiguram-se como o perfil do HCN – com destaque para

os classificação amarela (41%) – seguido das classificações laranja e vermelha (que, somados, representam 34%).

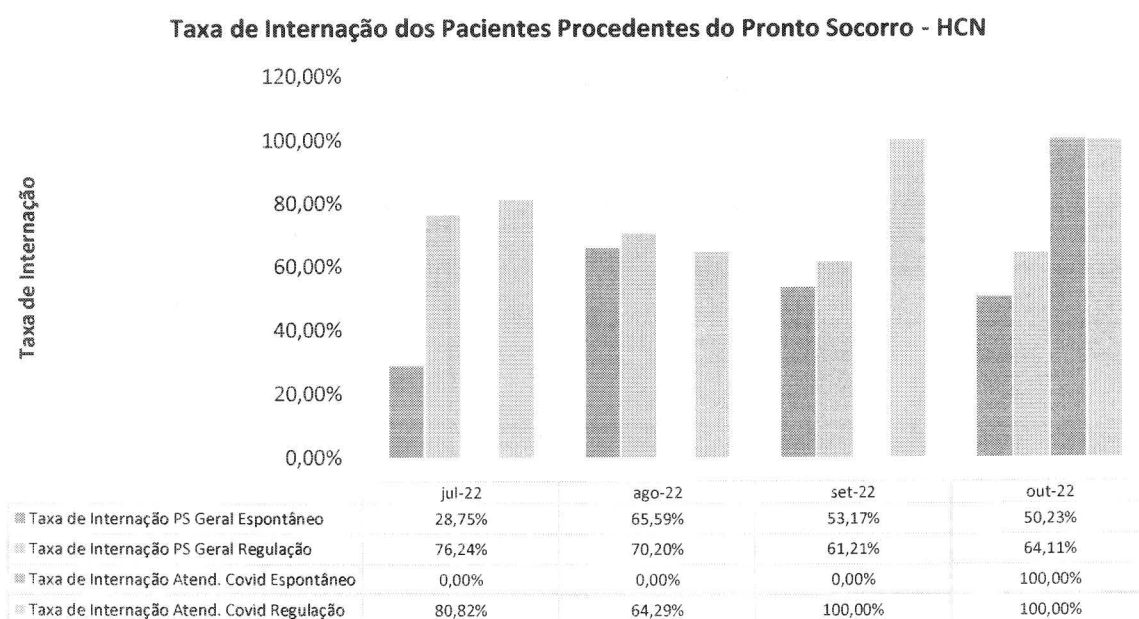
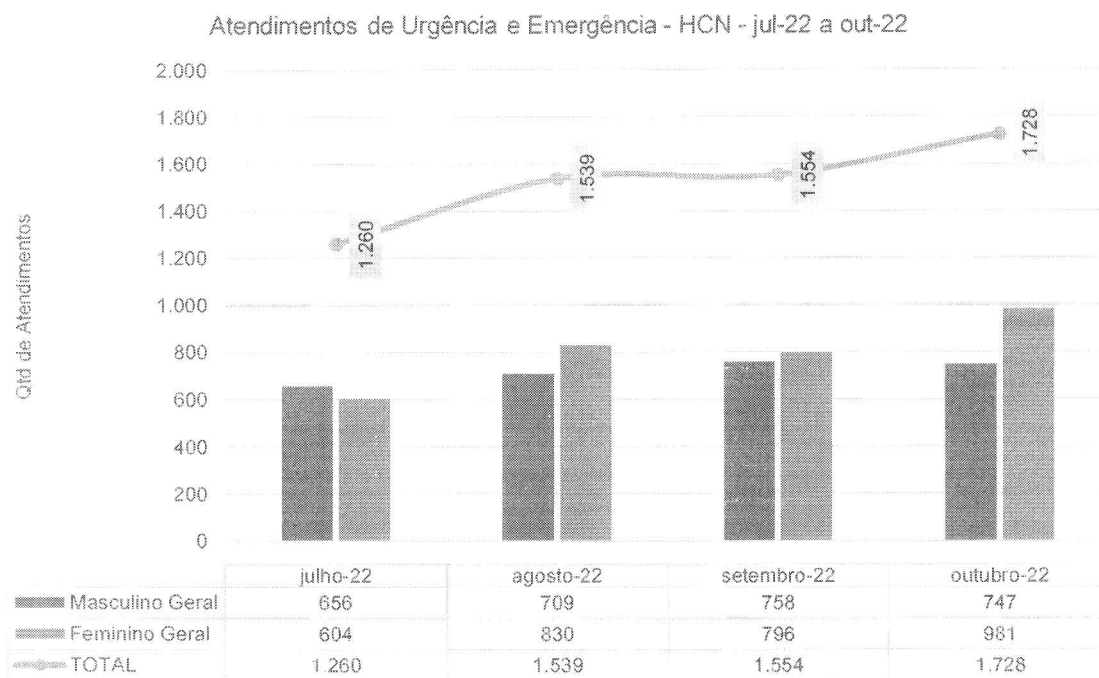


Municípios de procedência dos pacientes atendidos no P.S. - out-22 - HCN

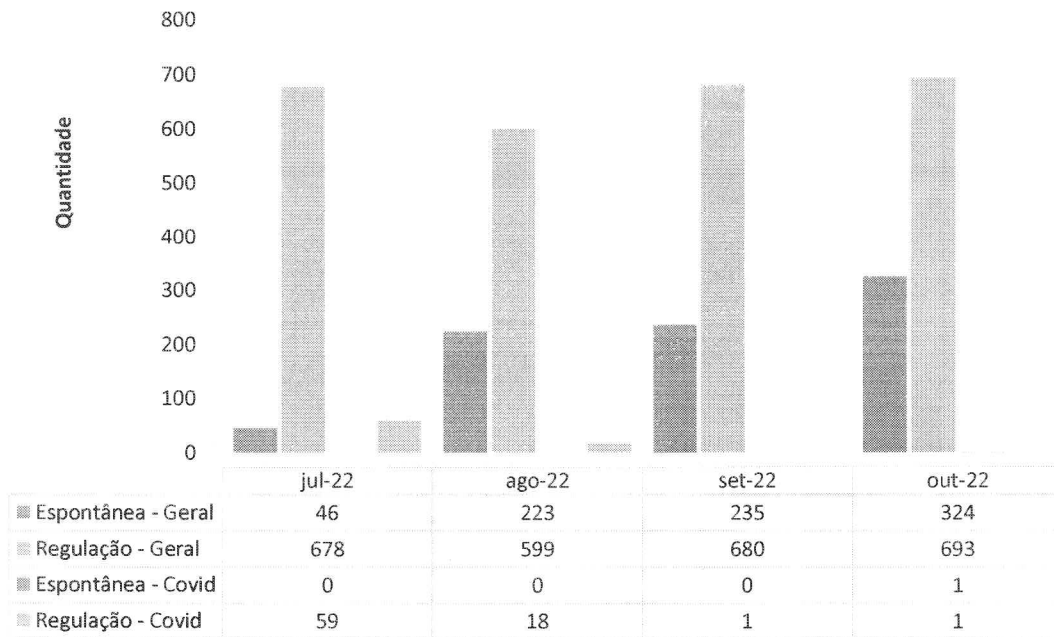




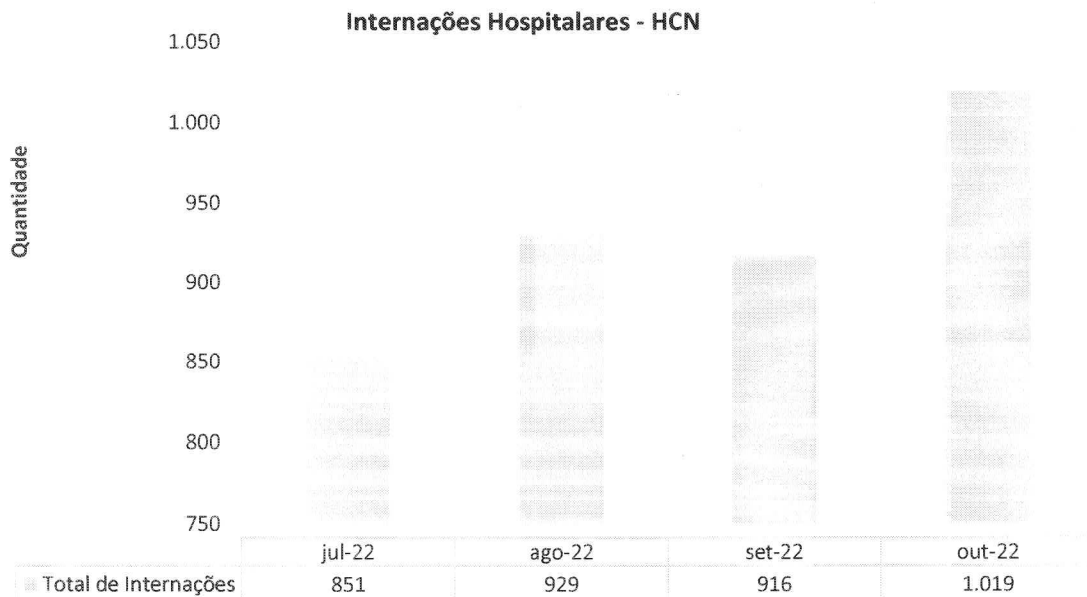
Em relação à faixa etária, o número mais expressivo de atendimentos se deu acima dos 65 anos, com 281 atendimentos. **O menor número se deu junto ao público infantil, com idade entre 3 e 4 anos, com apenas 16 atendimentos.**



Procedência das Internações por Tipo de Demanda - HCN

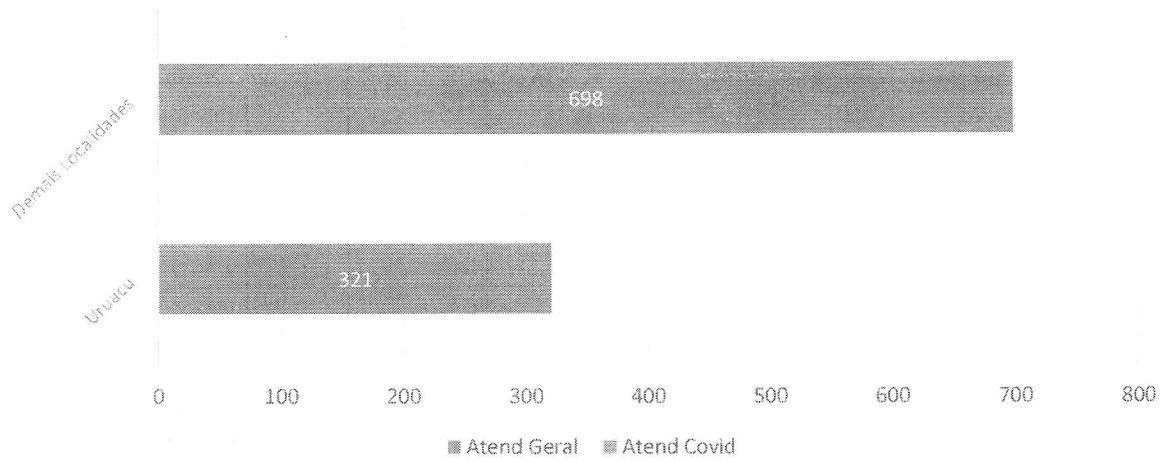


Quanto à procedência de internações realizadas na unidade de urgência e emergência por tipo de demanda, vê-se que 62,70% (693) destas se deram com pacientes regulados e 31,79% (324) de pacientes de demanda espontânea.

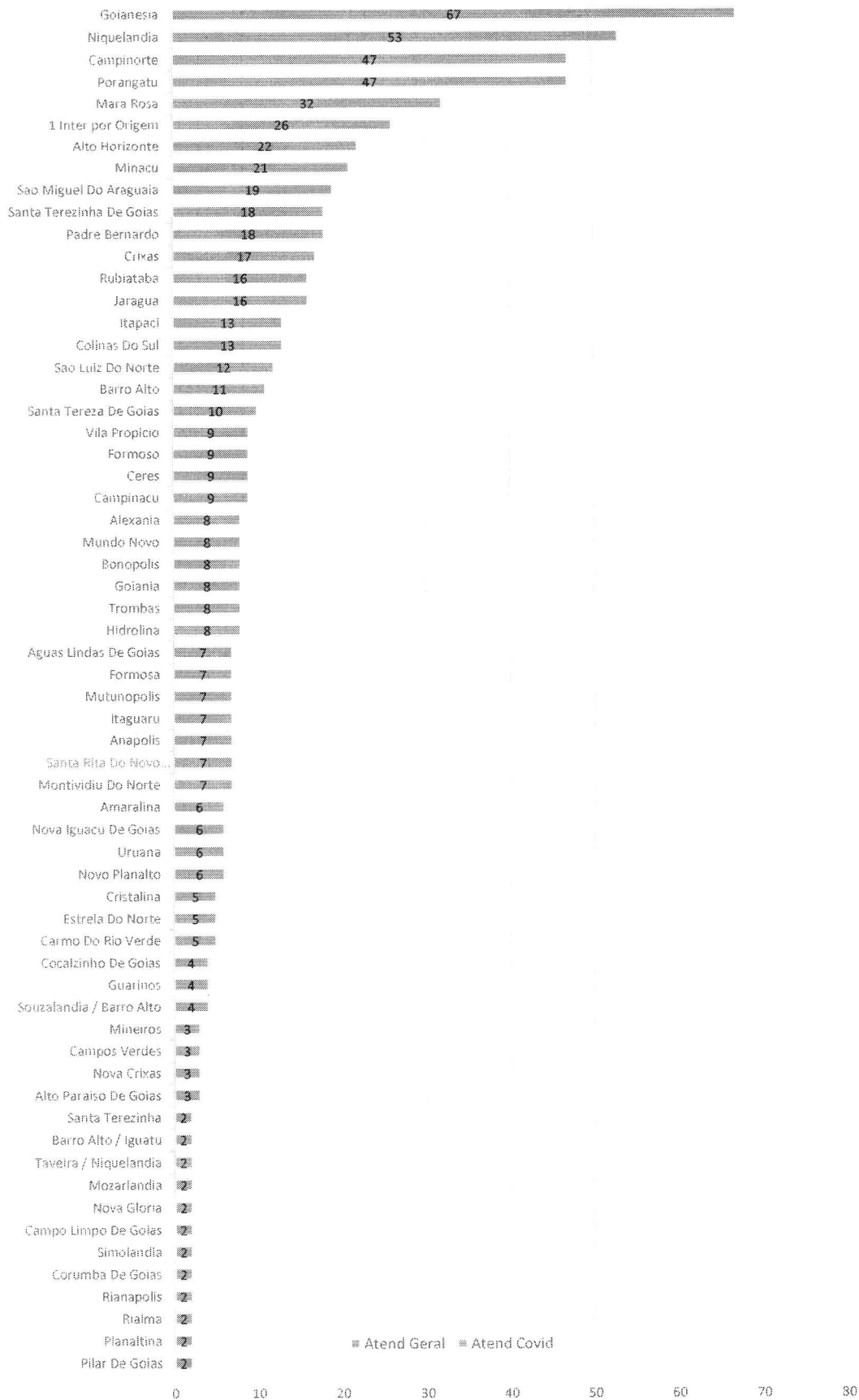


No mês de outubro houve um aumento nas internações em relação a setembro, com **103 internações a mais**.

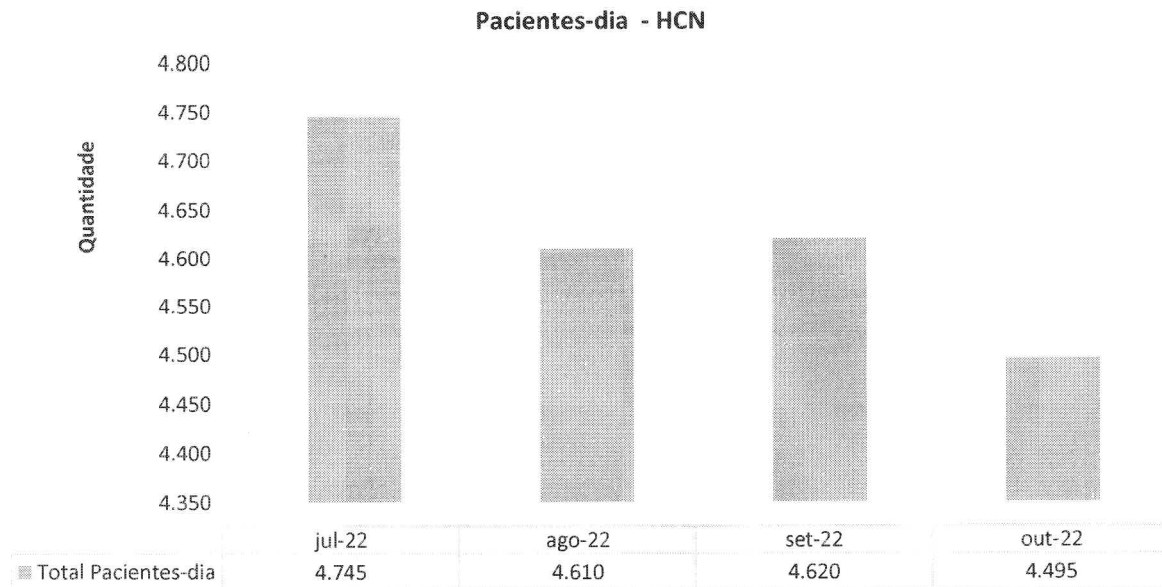
Municípios de procedência dos pacientes Internados - HCN - Out-22



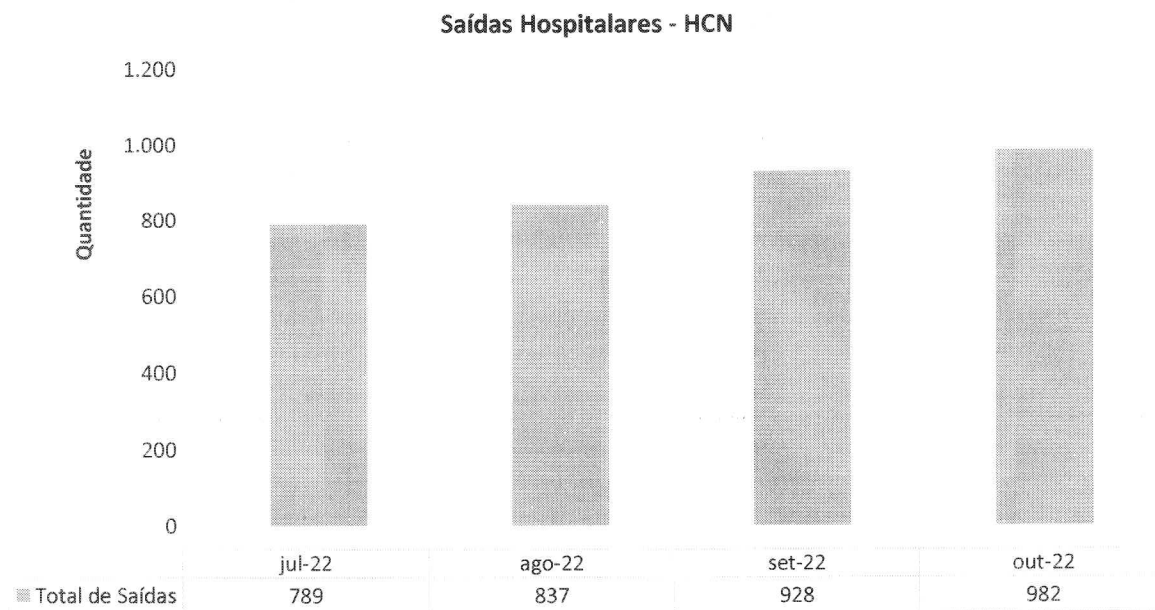
Municípios de procedência dos pacientes Internados - HCN - Out-22



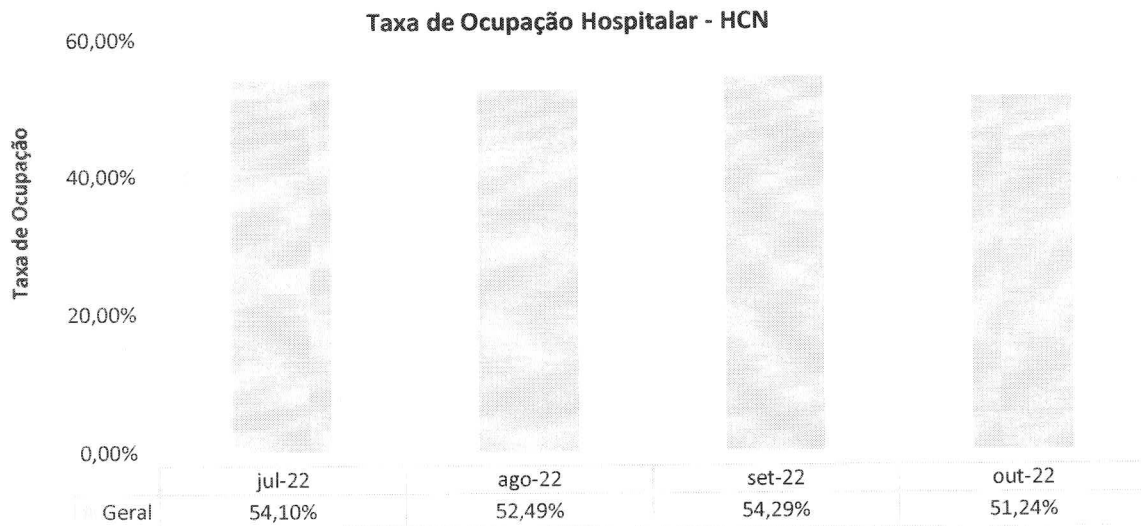
O Município de Uruaçu teve 321 internações (31,50%) – sendo que 68,50% advieram de outros demais municípios, a evidenciar a vocação regional do HCN.



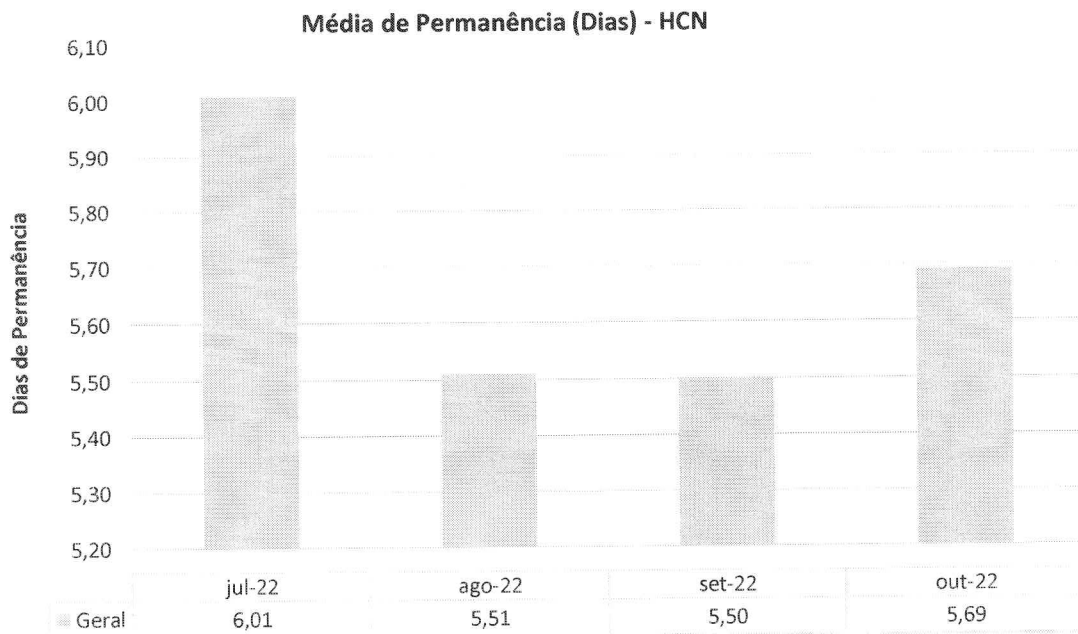
O número de pacientes-dia, como se sabe, corresponde ao volume de pacientes que estão internados (pernoitando) no hospital em cada dia, correspondendo à somatória de pacientes a cada dia, cumulativamente.



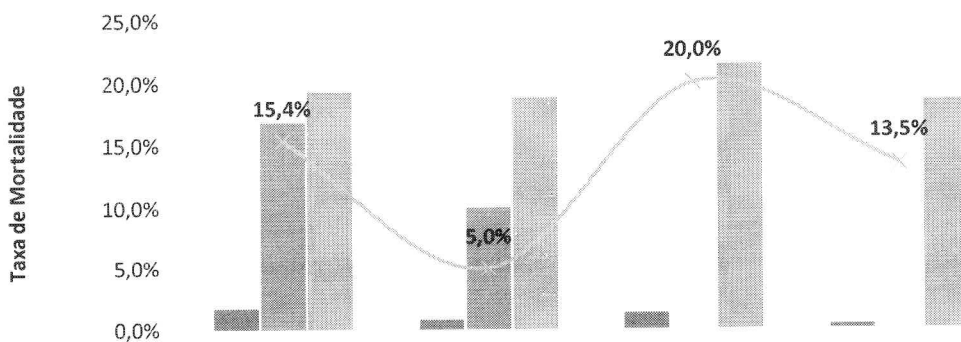
O HCN atingiu o quantitativo 982 saídas, sendo 192 saídas de Hospital Dia e 720 saídas hospitalares – sendo elas 151 saídas em clínicas médicas, 9 saídas oncológicas, 56 saídas pediátricas, 190 saídas cirúrgicas de urgência e emergência, 243 saídas cirúrgicas eletivas, 25 saídas oncológicas cirúrgicas, 103 saídas obstétricas e 13 saídas de Saúde Mental.



Vale ressaltar que o total de leitos se encontrou disponível para receber tanto os pacientes regulados quando os de demanda espontânea.

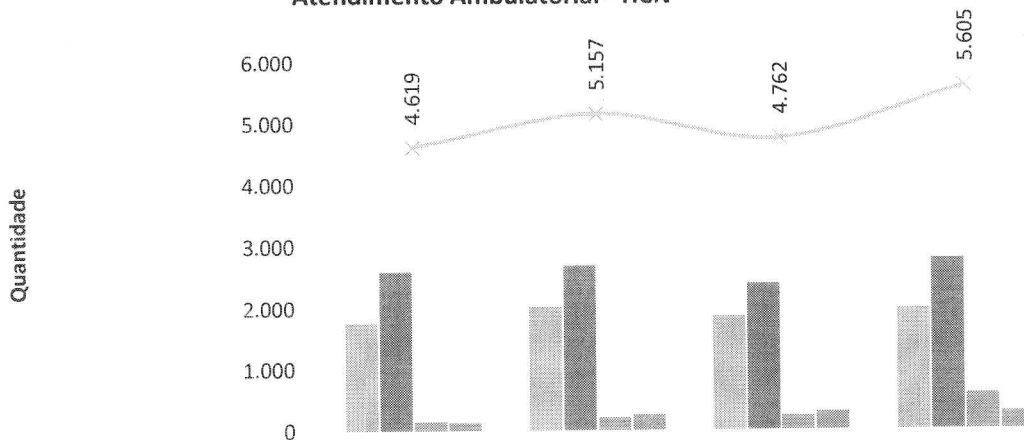


Taxa de Mortalidade Institucional (Óbito > 24h) - HCN



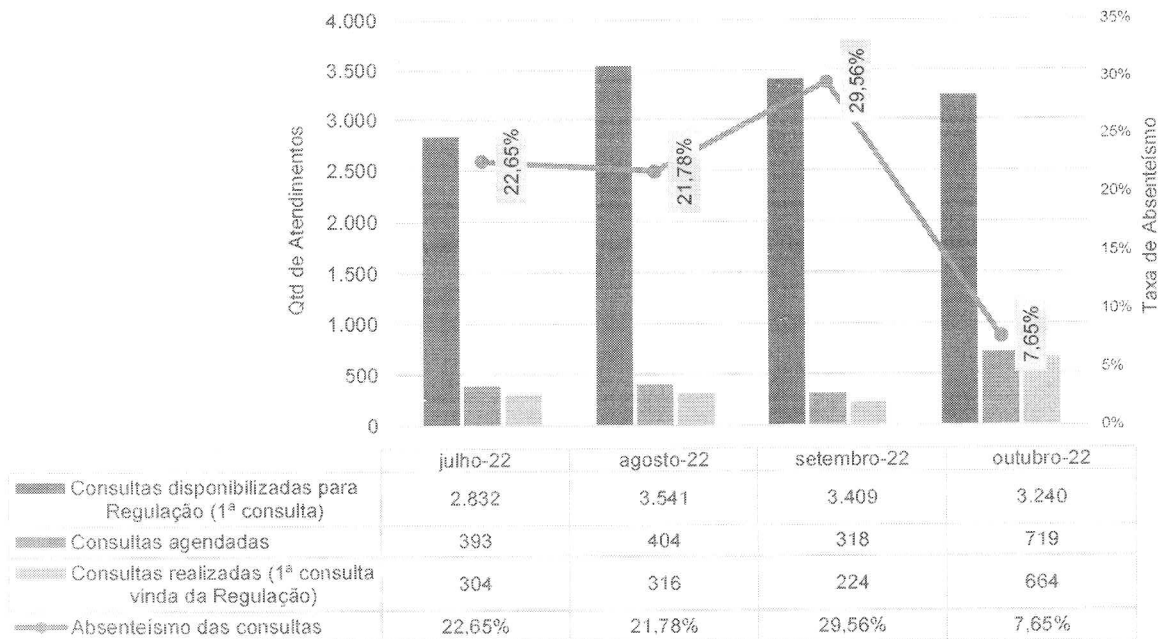
	jul-22	ago-22	set-22	out-22
Tx Mort Inst Geral	1,7%	0,8%	1,3%	0,3%
Tx Mort Inst Covid	16,8%	10,0%	0,0%	0,0%
Tx Mort Inst UTI Adulto	19,3%	18,8%	21,4%	18,5%
Tx Mort Inst UTI Pediátrica	15,4%	5,0%	20,0%	13,5%

Atendimento Ambulatorial - HCN



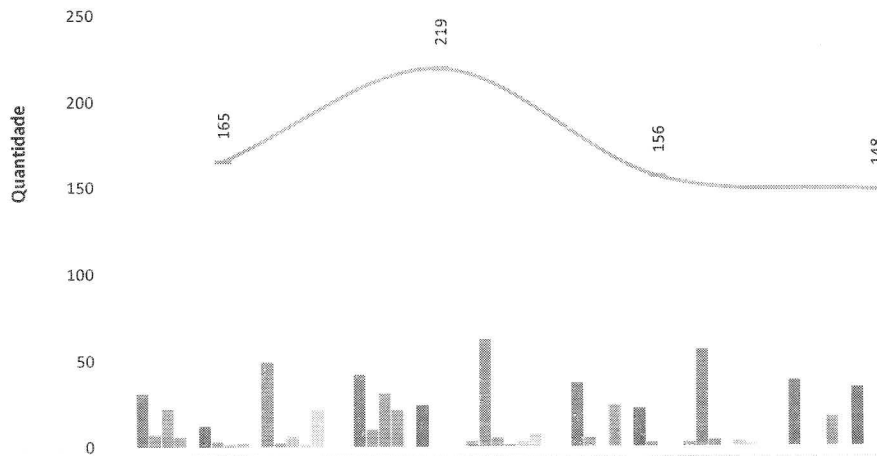
	jul-22	ago-22	set-22	out-22
Consulta Médica	1.762	2.014	1.854	1.965
Consulta Não Médica	2.585	2.692	2.390	2.776
Consulta Oncológica	141	201	229	583
Proced Cirúrgicos Ambulatoriais	131	250	289	281
Total	4.619	5.157	4.762	5.605

Absenteísmo das Consultas Médicas de Ambulatório - HCN - jul-22 a out-22



Das 3.240 consultas disponibilizadas para a regulação, foram agendadas via sistema de regulação 719 consultas (1ªs consultas) – e destas, foram executadas 664 (1ªs consultas). Houve ainda 1.884 consultas de retorno, totalizando 2.548 atendimentos médicos e oncológicos no mês. Relembre-se que os atendimentos de primeira consulta dependem exclusivamente da demanda regulada via CRE.


AIH's gerada via Ambulatório - HCN



	jul-22	ago-22	set-22	out-22
Cardiologia	0	0	0	0
Cirurgia Geral	31	42	37	38
Cirurgia Oncológica	7	10	5	0
Cirurgia Pediátrica	22	31	0	0
Cirurgia Vascular	6	21	24	17
Gastroenterologia	0	0	0	0
Ginecologia	12	24	22	34
Ginecologia Oncológica	3	0	2	0
Mastologia	1	0	0	0
Neurocirurgia	2	0	0	3
Oncologia	0	3	2	0
Ortopedia	49	62	56	49
Otorringolaringologia	2	5	4	3
Pequenas Cirurgias	6	1	0	0
Proctologia	1	3	3	4
Urologia	21	7	1	0
Total	165	219	156	148

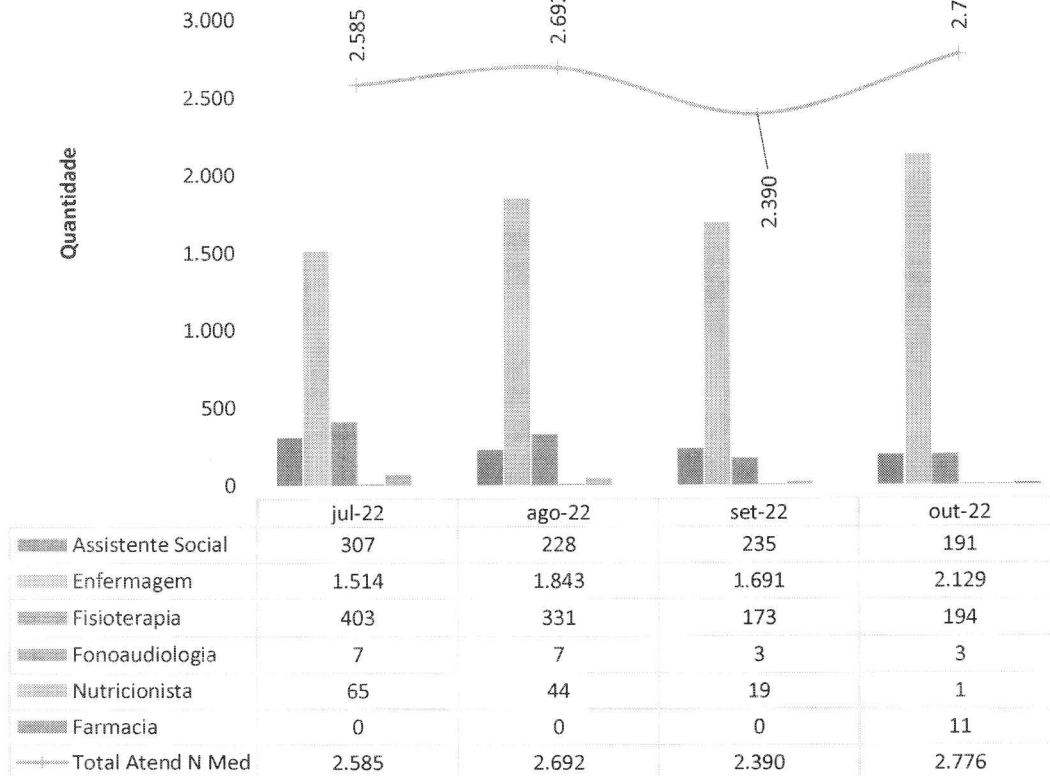
Em outubro, foram emitidas 148 AIH's nas especialidades médicas (percentual de 48,24% de conversão em relação às primeiras consultas).

Consultas Médicas Por Especialidade - HCN

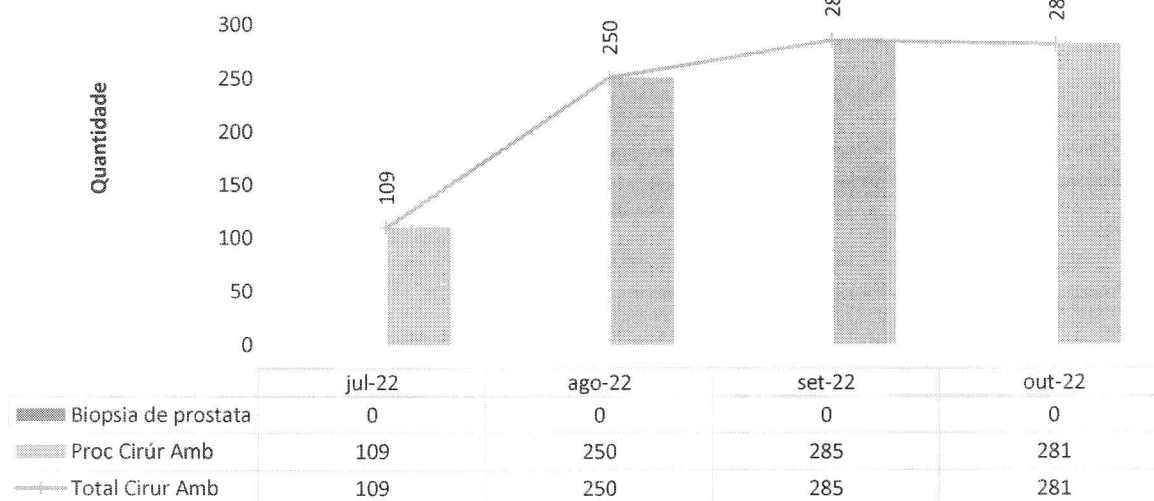


	jul-22	ago-22	set-22	out-22
Bucomaxilar	3	0	0	0
Cardiologia	203	235	206	220
Cirurgia Geral	228	250	227	241
Cirurgia Oncológica	21	36	40	2
Cirurgia Pediátrica	46	49	9	5
Cirurgia Vascular	178	205	141	137
Clínica Médica	208	245	261	253
Gastroenterologia	18	14	16	11
Ginecologia	74	72	90	136
Ginecologia Oncológica	5	15	13	12
Infectologia	0	2	2	5
Mastologia	11	0	16	9
Neurocirurgia	12	29	27	28
Obstetrícia Alto Risco	41	50	71	69
Oncologia	90	121	152	560
Ortopedia	551	684	703	771
Otorringolaringologia	16	30	27	16
Pediatria	46	42	40	42
Proctologia	12	8	17	10
Urologia	126	99	17	0
Urologia Oncológica	14	29	8	21
Total	1.903	2.215	2.083	2.548


Consultas Não Médicas Realizadas - HCN



Procedimentos Cirúrgicos Ambulatoriais - HCN

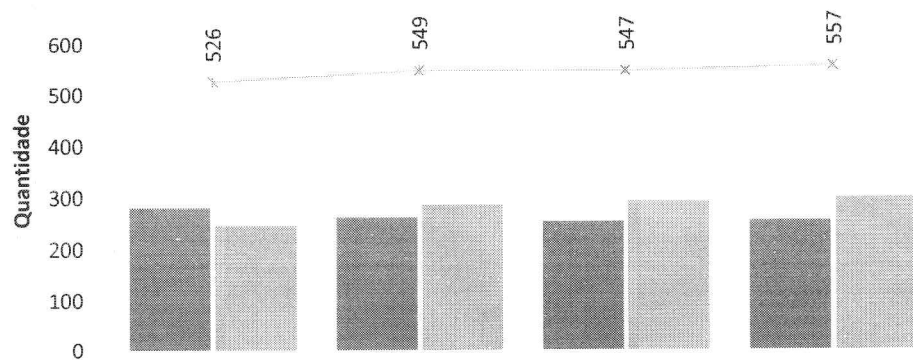


Cancelamento de Cirurgias - HCN



	jul-22	ago-22	set-22	out-22
% Cond Operacionais	4,46%	0,83%	0,00%	0,00%
% Cond Clinicas	1,62%	1,86%	1,79%	1,57%
% Outros Motivos	0,00%	1,65%	0,80%	3,34%

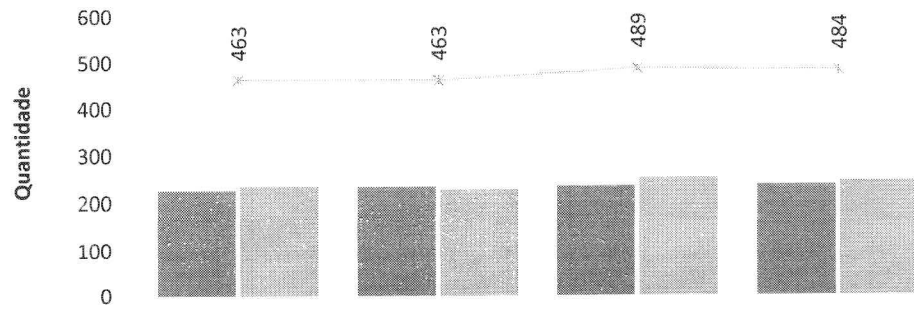
Cirurgias e Partos Realizados - HCN



	jul-22	ago-22	set-22	out-22
Cirurgias e Partos eletivos	281	262	254	257
Cirurgias e Partos de Urgência	245	287	293	300
Total de Cirurgias e Partos	526	549	547	557

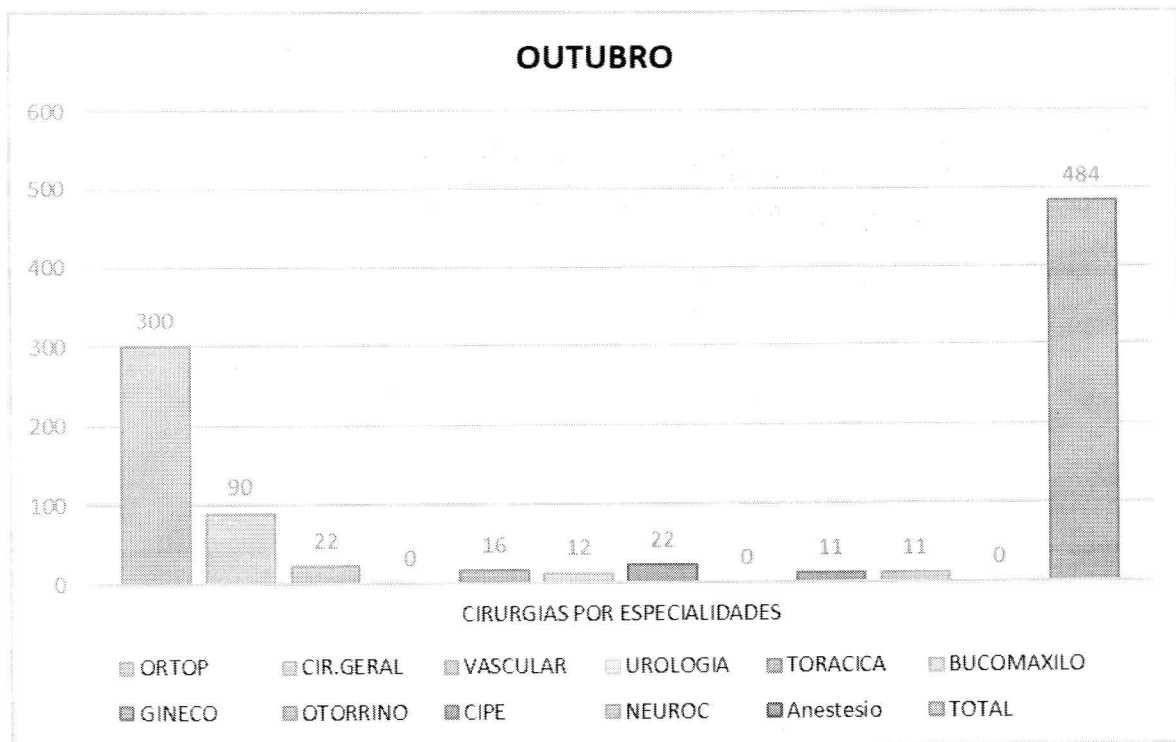
Observa-se que, em sua maioria, os partos e as cirurgias eletivas advieram de pacientes reguladas pelo CRE.

Cirurgias - HCN

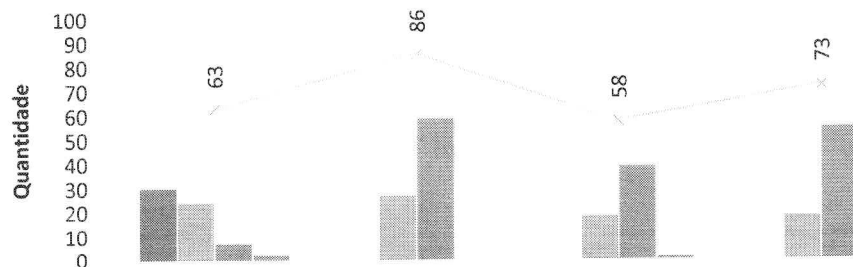


	jul-22	ago-22	set-22	out-22
■ Cirurgias Eletivas [Reguladas e 2º Tempo Cirúrgico]	227	235	236	239
▨ Cirurgias de Urgência	236	228	253	245
—×— Total de Cirurgias	463	463	489	484

Abaixo, o gráfico das cirurgias por especialidades:



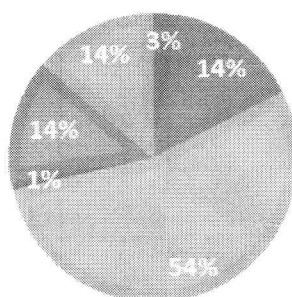
Partos Realizados - HCN

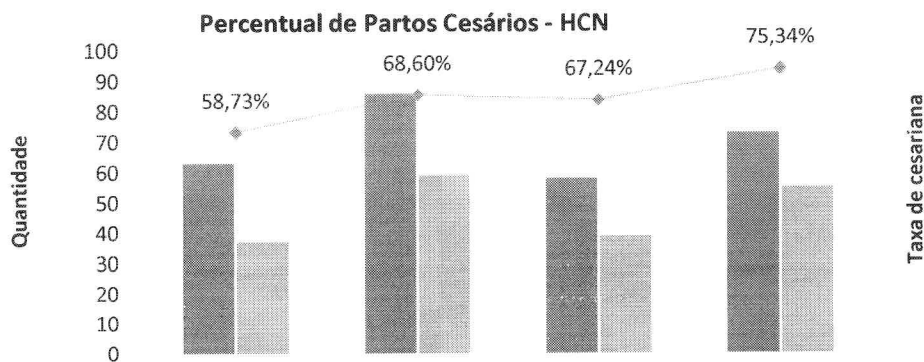


	jul-22	ago-22	set-22	out-22
Partos cesarianos eletivos	30	0	0	0
Partos normais em sala PPP	24	27	18	18
Partos cesarianos de Urgência	7	59	39	55
Partos normais de Urgência	2	0	1	0
Total de Partos	63	86	58	73

PROCEDIMENTOS

- Parto normal com episiotomia
- Parto normal sem episiotomia
- Cesárea
- AMIU
- Curetagem
- Outros

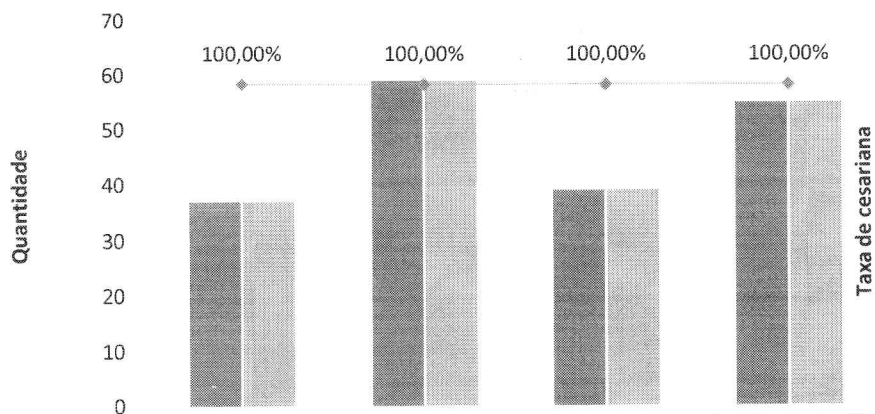




	Jul-22	ago-22	set-22	out-22
Total de Partos	63	86	58	73
Partos Cesarianos	37	59	39	55
Taxa de Partos Cesariano	58,73%	68,60%	67,24%	75,34%

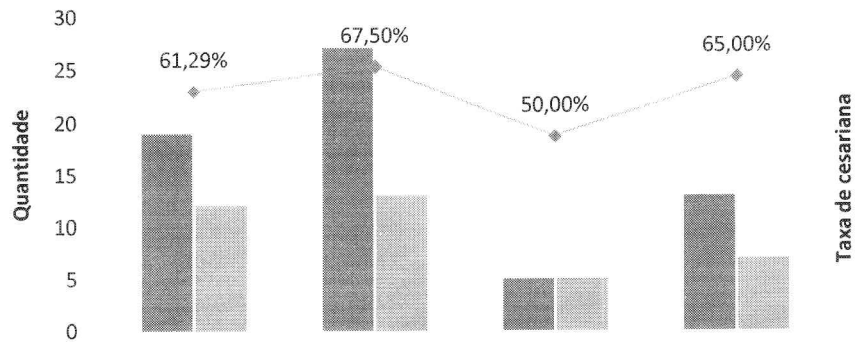
No mês de outubro, a taxa de cesáreas foi de 75,34%.

Taxa de Aplicação da Classificação de Robson nas parturientes submetidas à Cesária - HCN



	Jul-22	ago-22	set-22	out-22
Total de Partos Cesarianos	37	59	39	55
Parturientes submetidas a Classificação de Robson	37	59	39	55
Taxa de Aplicação	100,00%	100,00%	100,00%	100,00%

Partos Realizados em Primíparas - HCN




	jul-22	ago-22	set-22	out-22
Partos cesarianos em Primíparas	19	27	5	13
Partos normais em Primíparas	12	13	5	7
Taxa de cesarianas em Primíparas	61,29%	67,50%	50,00%	65,00%

Observa-se que no mês de outubro, dos 73 partos realizados, 20 destes foram partos realizados em primíparas, sendo 13 partos cesáreas e 7 partos normais, a representar um percentual de 65% de taxa de cesarianas realizadas em mulheres com primeira gestação.

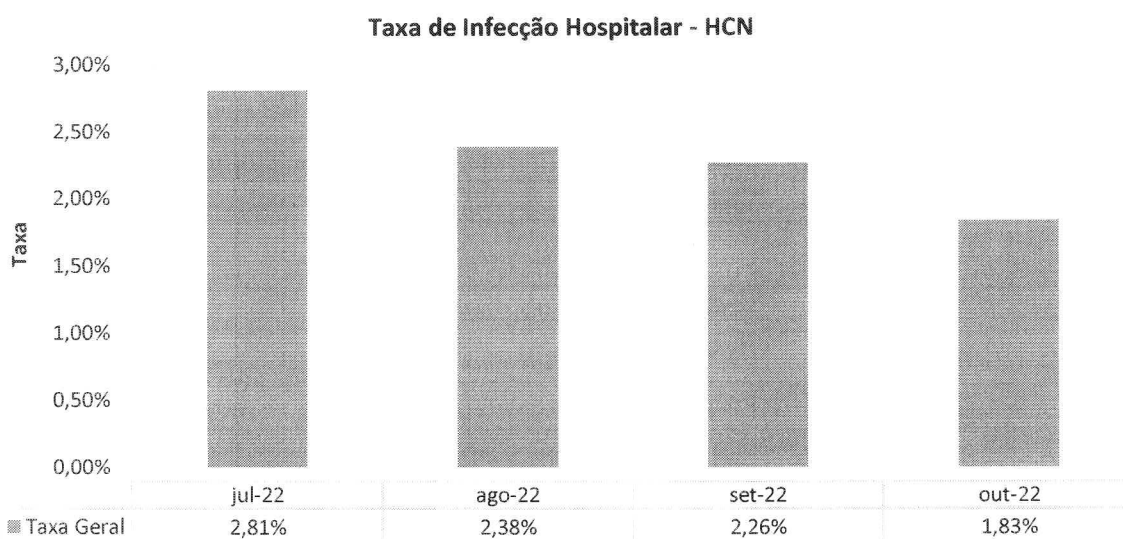
III.2 – DADOS RELACIONADOS À QUALIDADE

INFECÇÃO HOSPITALAR



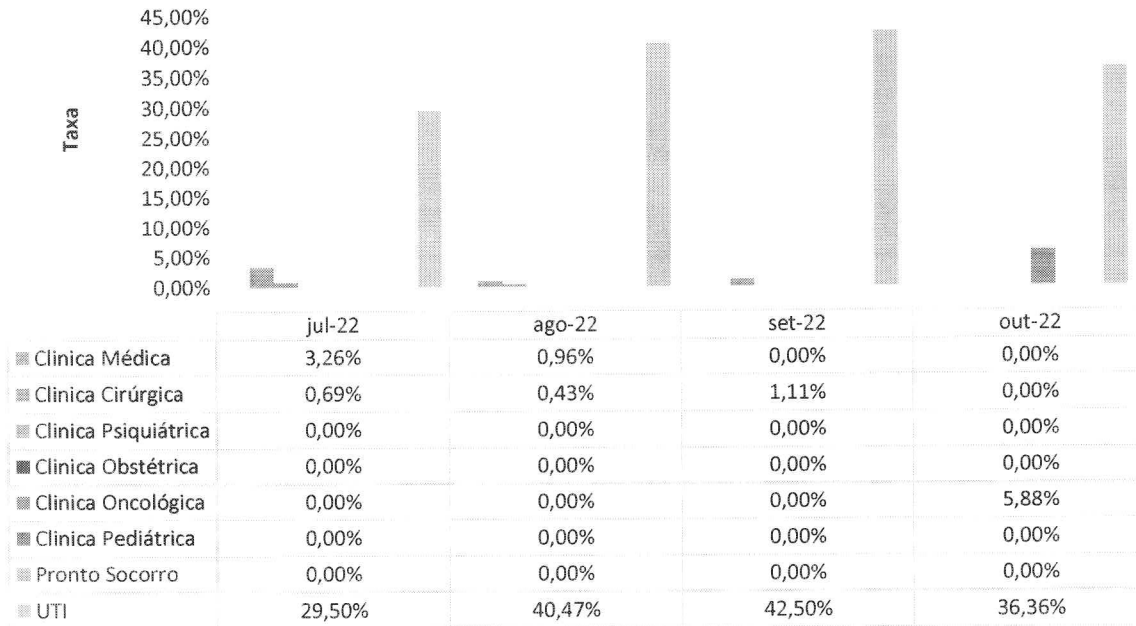
	jul-22	ago-22	set-22	out-22
Clinica Médica	3	1	0	0
Clinica Cirúrgica	3	2	4	0
Clinica Psiquiátrica	0	0	0	0
Clinica Obstétrica	0	0	0	0
Clinica Oncológica	0	0	0	2
Clinica Pediátrica	0	0	0	0
Pronto Socorro	0	0	0	0
UTI	18	17	17	16
Qtde de IRAS Geral	24	20	21	18

Pode-se observar uma discreta queda no número de infecções hospitalares – em outubro, houve 18 IRAS, diagnosticadas por critérios clínicos e microbiológicos (as quais estão relacionadas ao perfil dos pacientes internados, muitos de idade avançada, neurocríticos ou portadores de traumas, além do longo período de internação e uso de dispositivos invasivos, todos esses fatores de risco para o desenvolvimento das infecções).



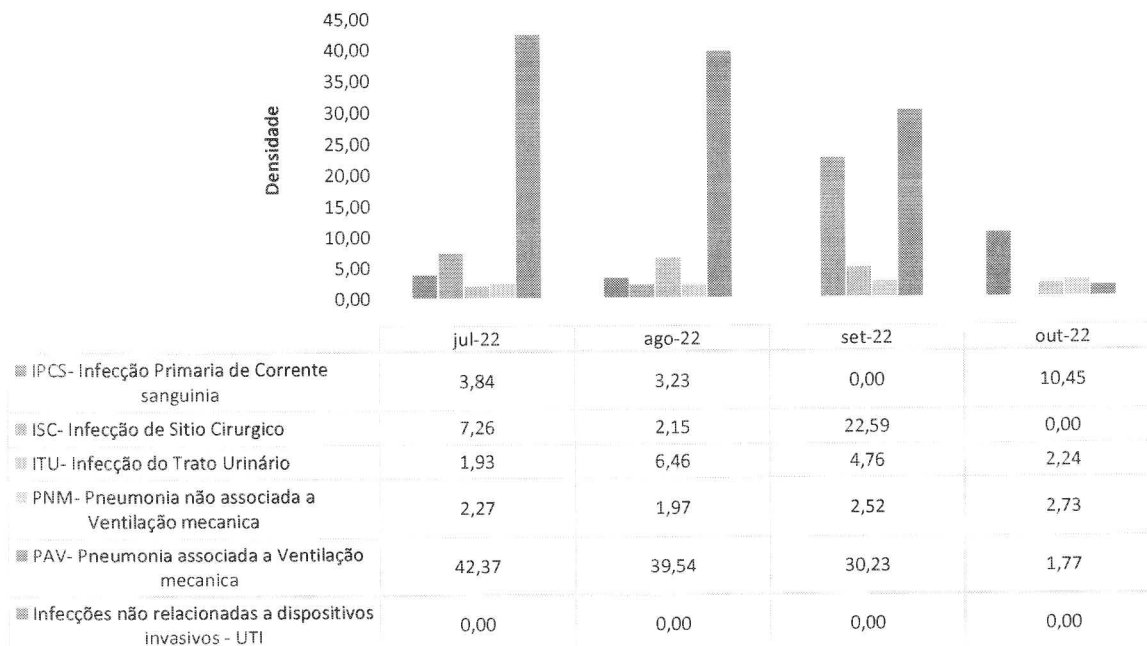
A OMS preconiza a taxa de infecção hospitalar menor que 5%.
 A exemplo do indicador anterior, a taxa ficou dentro do aceitável pela OMS (1,83%).

Taxa de IRAS - HCN

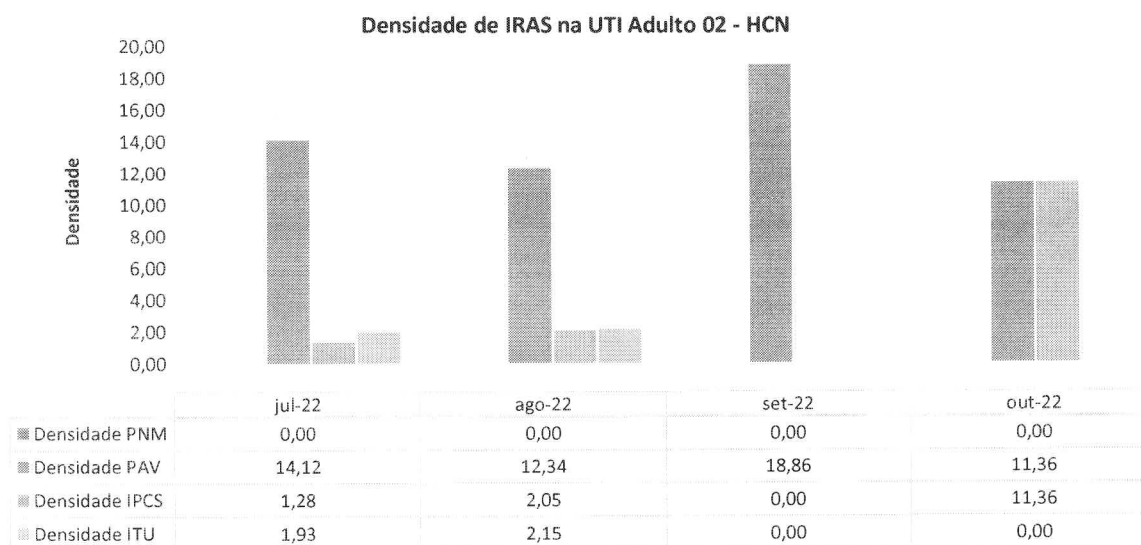
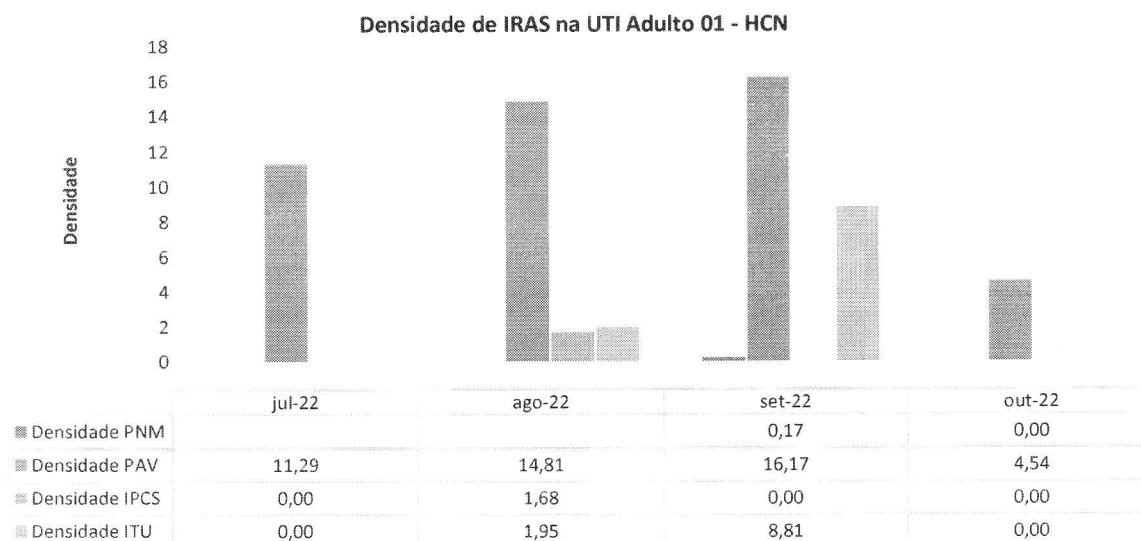


Deu-se queda da taxa de infecção no setor de UTI – unidade em que tal risco, evidentemente, é maior, dado o uso de dispositivos invasivos por período maior, além do longo tempo de internação e do sistema imunológico debilitado por parte dos pacientes.


INFECCAO POR TOPOGRAFIA - HCN



Vale observar que não houve infecção relacionada a dispositivos invasivos nas UTIs.




Densidade de IRAS na UTI Neonatal - HCN




	jul-22	ago-22	set-22	out-22
Densidade PNM	0,00	0,00	4,76	3,54
Densidade PAV	33,33	0,00	0,00	0,00
Densidade IPCS	9,34	0,00	0,00	29,12
Densidade ITU	0,00	0,00	0,00	0,00

Densidade de IRAS na UTI Pediátrica - HCN



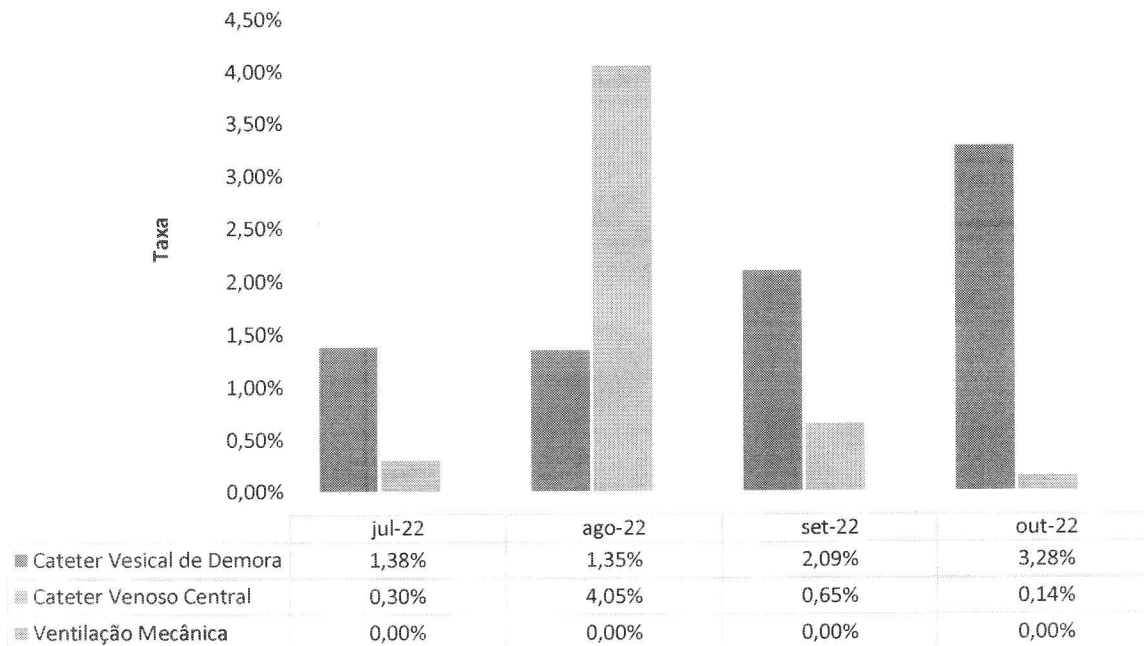
	jul-22	ago-22	set-22	out-22
Densidade PNM	0,00	0,00	0,00	0,00
Densidade PAV	0,00	0,00	0,00	26,31
Densidade IPCS	0,00	0,00	0,00	9,61
Densidade ITU	0,00	0,00	0,00	0,00

Densidade de IRAS na UTI Covid-19 - HCN



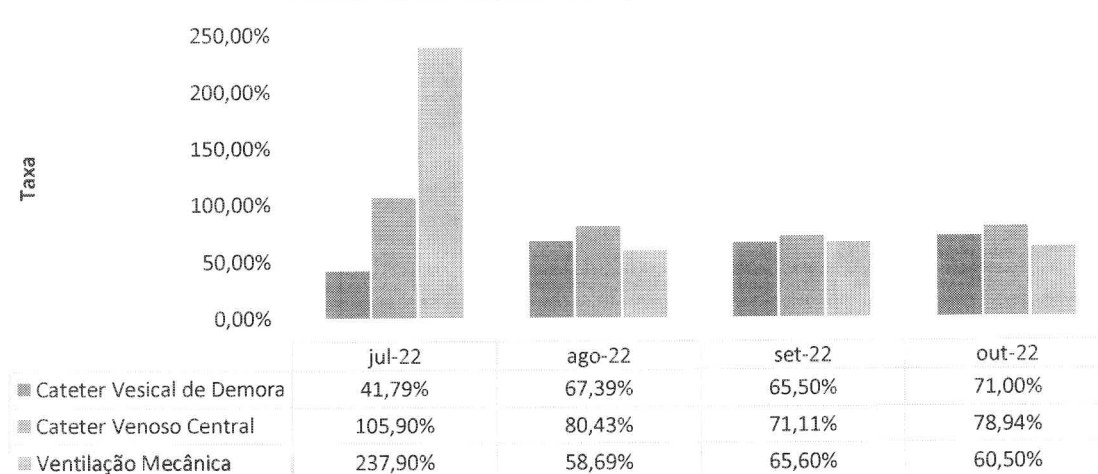
	jul-22	ago-22	set-22	out-22
Densidade PNM	0,00	0,00	0,00	0,00
Densidade PAV	14,12	2,91	0,00	0,00
Densidade IPCS	0,00	0,00	0,00	0,00
Densidade ITU	0,00	0,00	0,00	0,00

Procedimentos Invasivos na Enfermaria - HCN



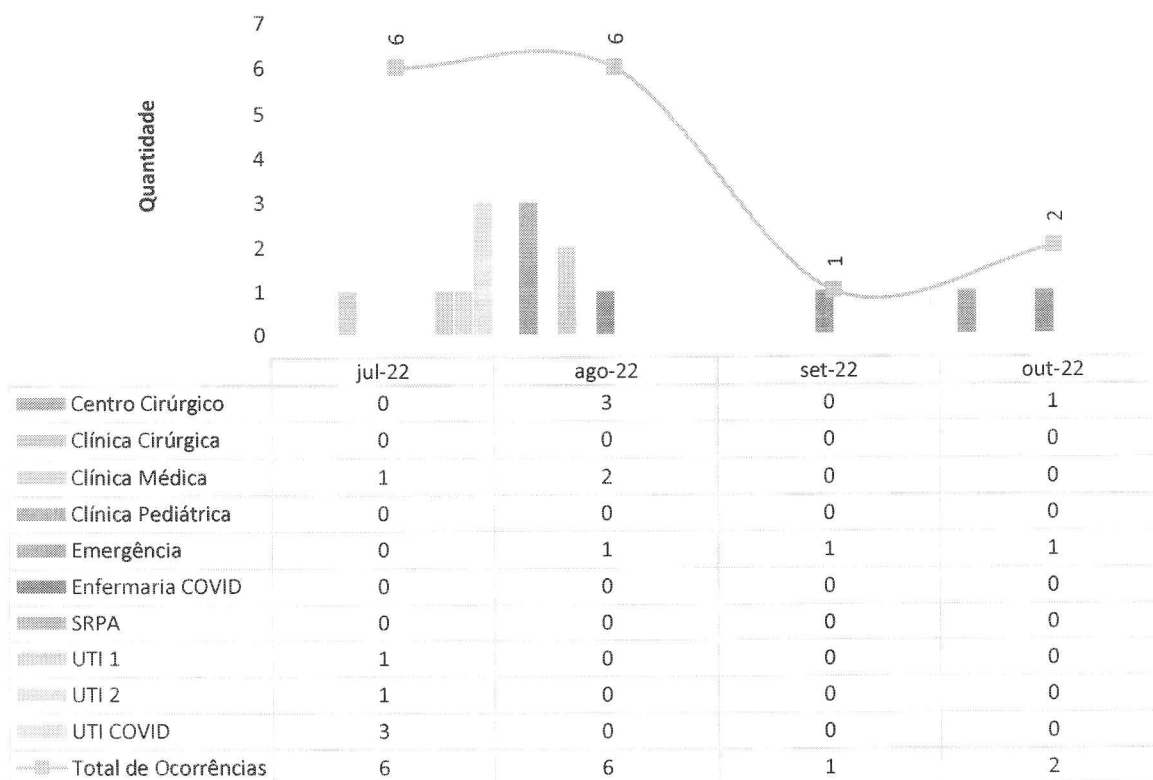
O indicador relacionado a procedimentos invasivos em leitos de Enfermaria demonstrou um aumento em relação ao mês anterior— o que se explica devido ao fato que, no mês de outubro, utilizou-se o código amarelo no PS da unidade, o que fez com que a taxa de utilização dos dispositivos em leitos de Enfermaria aumentasse em relação à utilização do cateter vesical de demora, com queda em relação à utilização do cateter venoso central.

Procedimentos Invasivos em Leitos Críticos - HCN



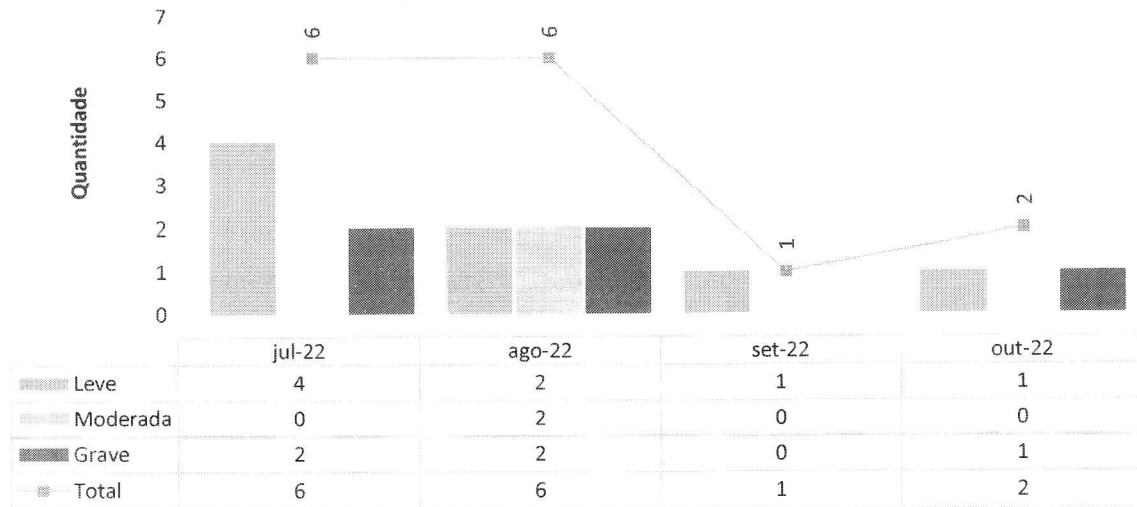
III.3 – FARMACOVIGILÂNCIA

Número de Reações Adversas Ocorridas por Clínica - HCN



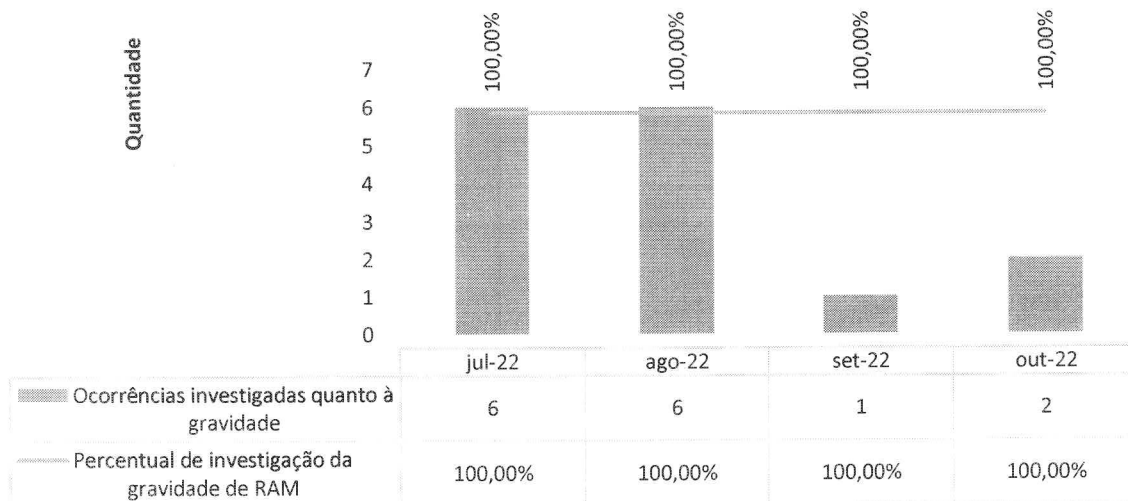
O quantitativo de reações adversas, quando comparado ao mês anterior, apresentou um pequeno aumento – de 2 reações no mês de outubro (as quais foram investigadas e tratadas imediatamente pela equipe assistencial). Vale ressaltar que não houve nenhum dano aos pacientes e que as reações eram previstas em bula.

Número de Reações Adversas Ocorridas por Gravidade - HCN



As reações adversas observadas foram as previstas e descritas em bula – e, por se tratar de medicamentos comercializados em tempo superior a 5 anos, não houve necessidade de notificação ao fabricante e à ANVISA.

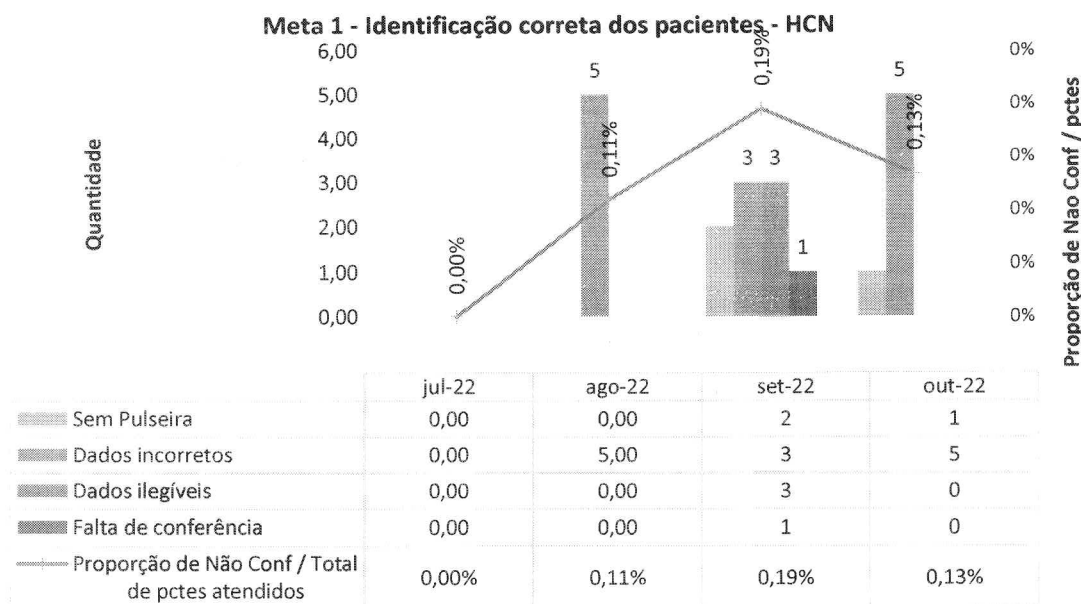
Percentual de investigação da gravidade de RAM - HCN



Todas as reações adversas medicamentosas - RAM foram investigadas pelo Setor de Farmácia em conjunto com o Núcleo de Qualidade e Segurança do Paciente.

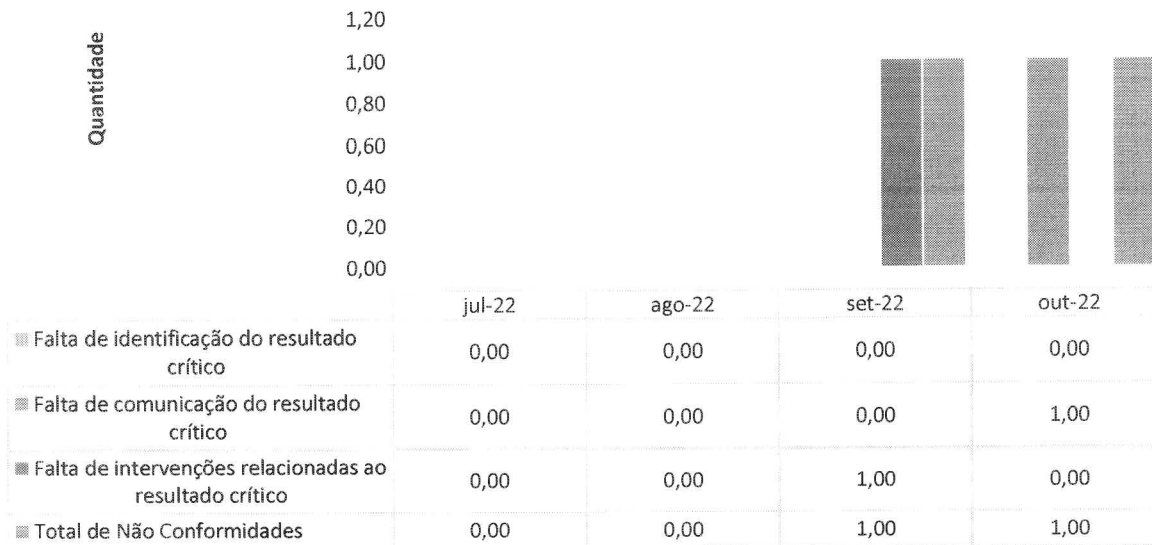
III.4 – QUALIDADE E SEGURANÇA DO PACIENTE

A Gestão da Qualidade e Segurança do Paciente no HCN monitora o desempenho dos indicadores vinculados às Metas Internacionais de Segurança do Paciente, conforme as normas e recomendações do Ministério da Saúde e da Agência Nacional de Vigilância Sanitária.

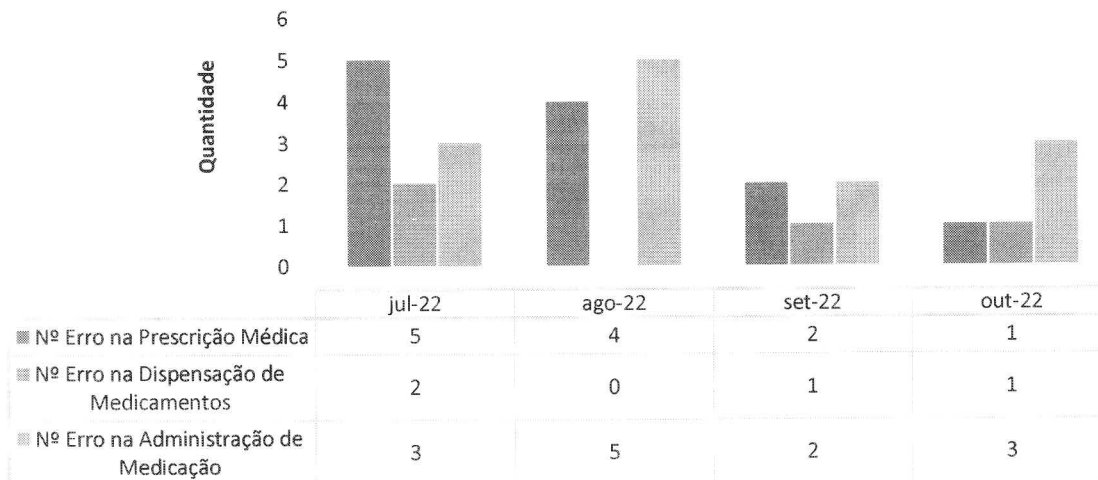


No gráfico acima, evidencia-se que houve 6 erros de identificação dos pacientes, sendo 1 deles relacionado em identificação de paciente sem pulseira, e 5 com dados incorretos. Todas as notificações foram enviadas para o gestor da área responsável para tratativas e plano de ação.

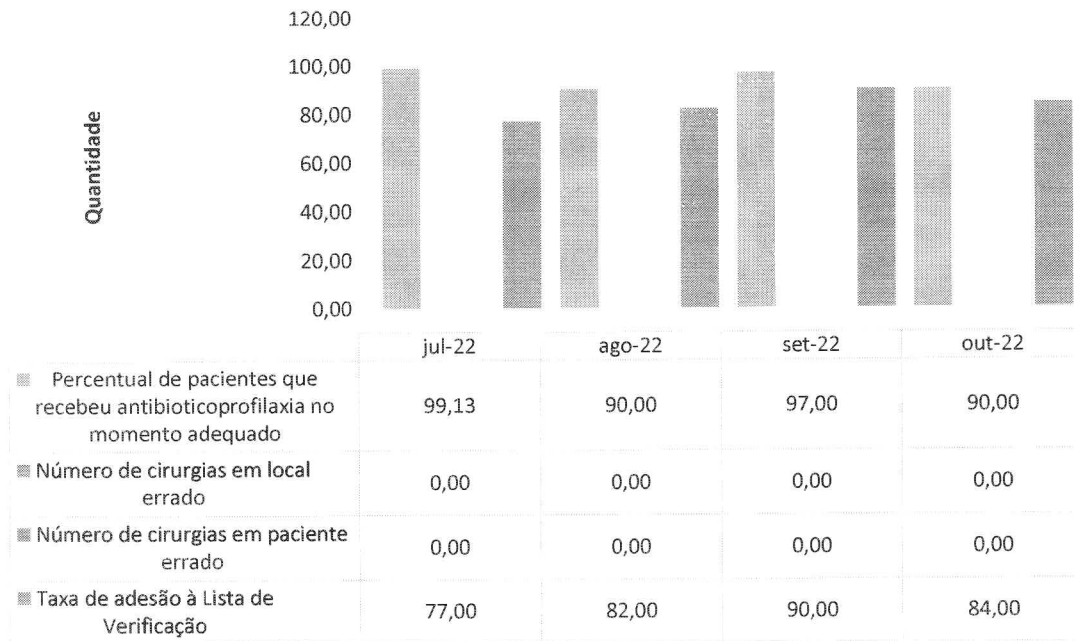
Meta 2 - Comunicação efetiva - Resultado críticos de exames laboratoriais - HCN



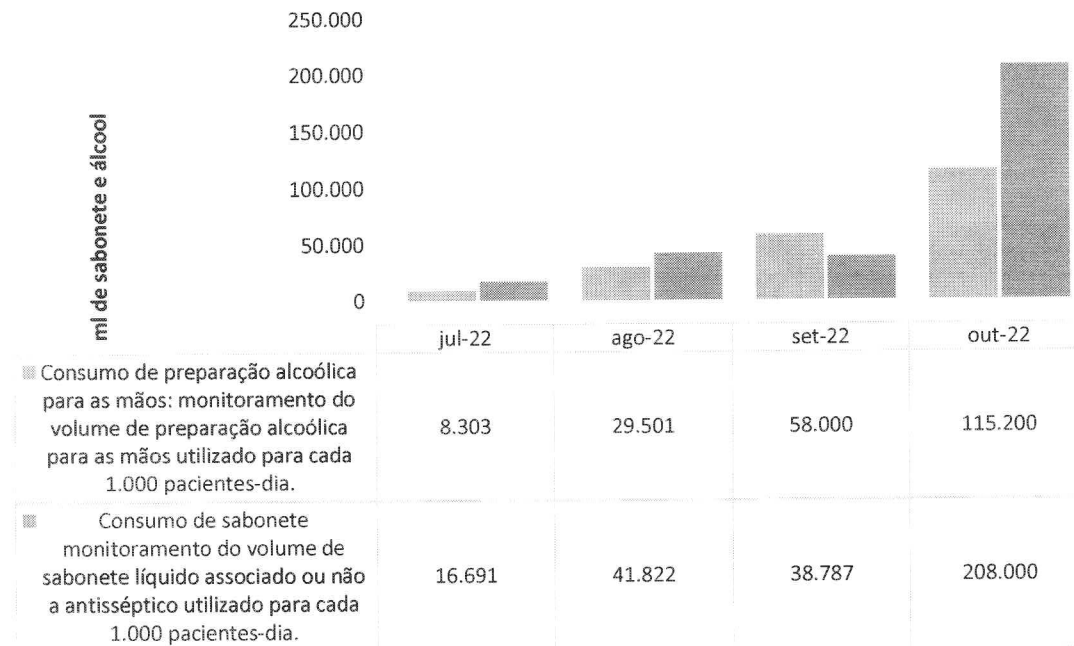
Meta 3 - Medicação de Alta Vigilância - HCN



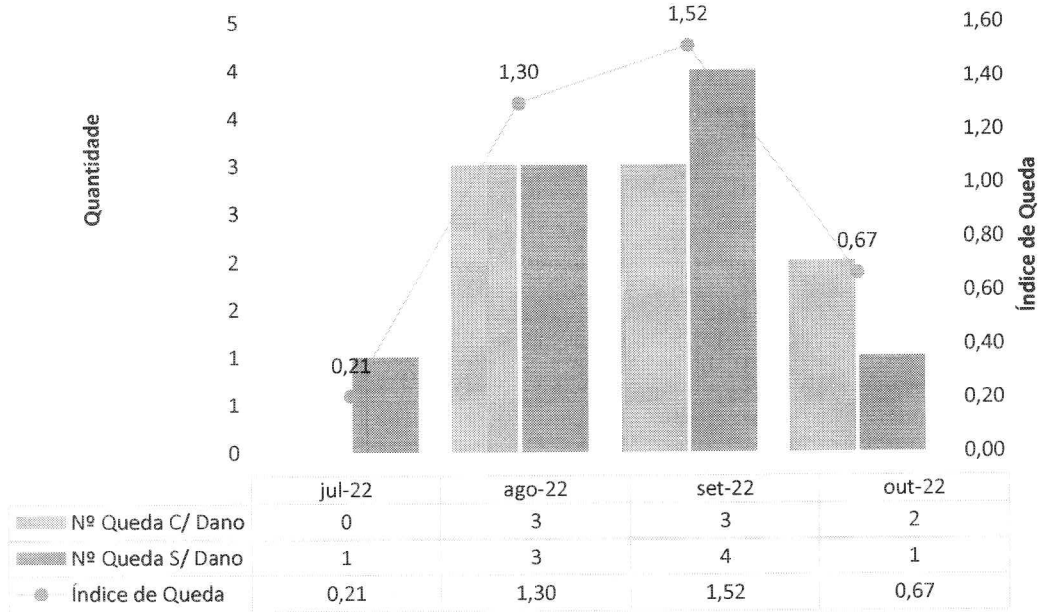
Meta 4 - Protocolo de Cirurgia Segura - HCN



Meta 5 - Lavagem e higienização das mãos - HCN

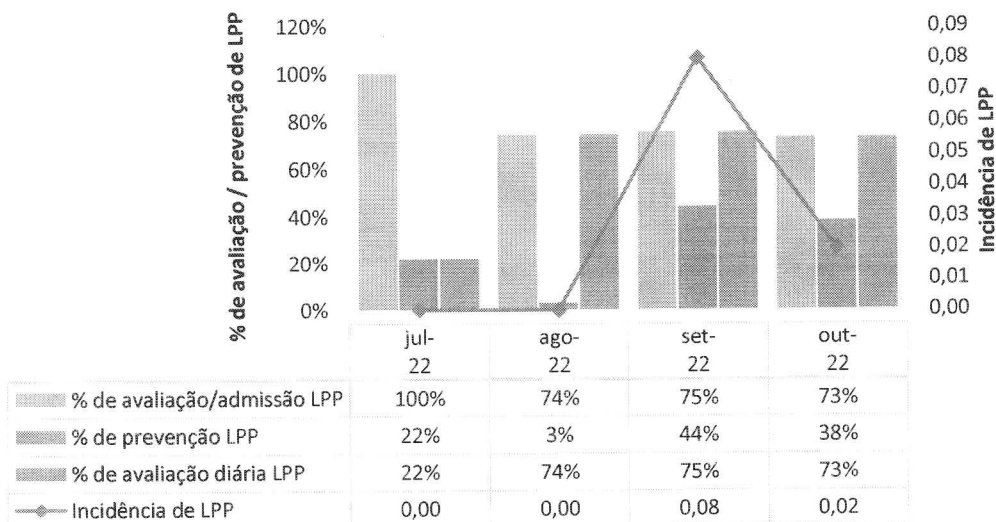


Meta 6 - Prevenção de Quedas - HCN



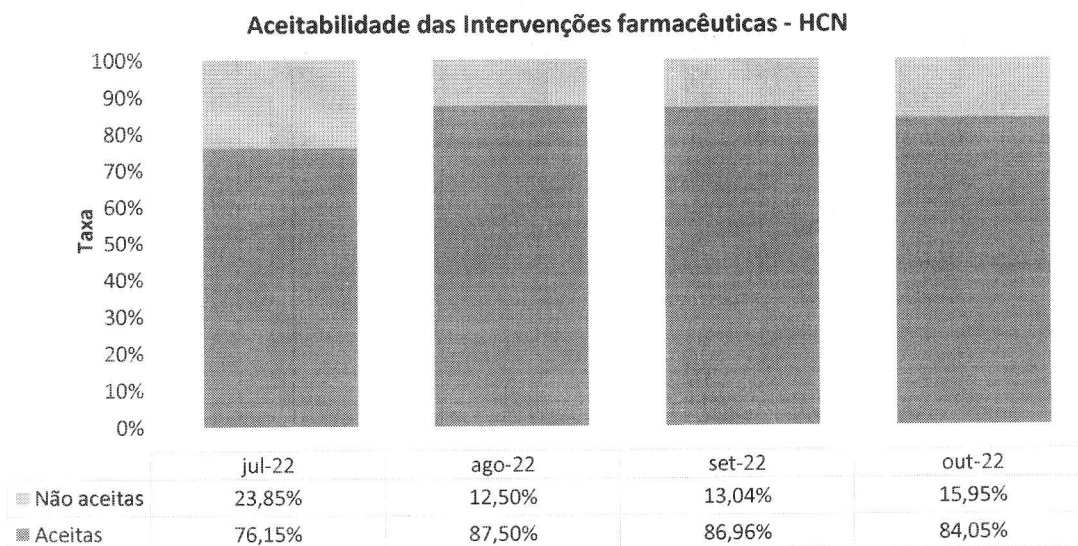
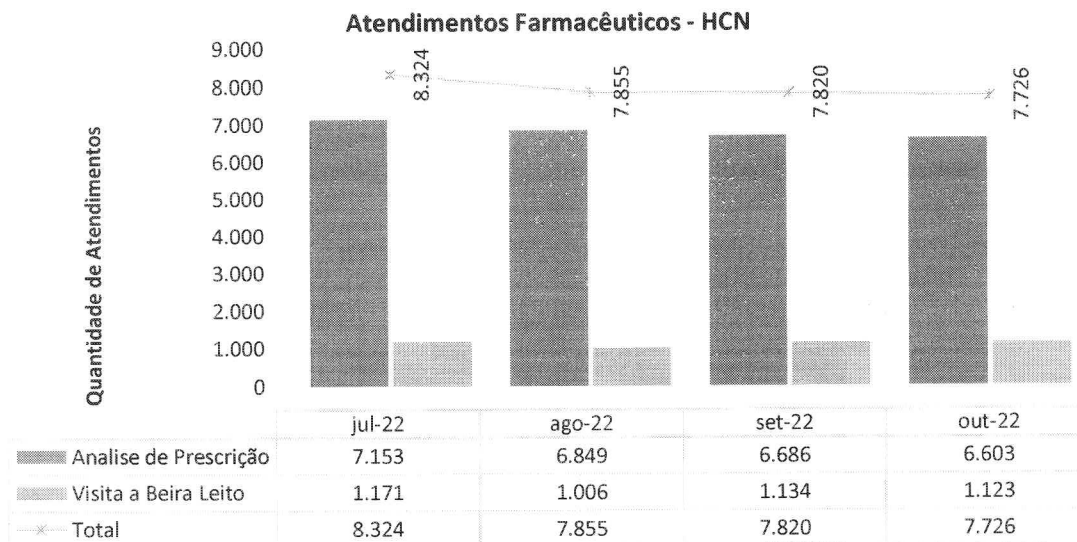
Houve diminuição no número de quedas em comparação ao mês anterior.

Meta 6 - Prevenção de Lesão Por Pressão - HCN

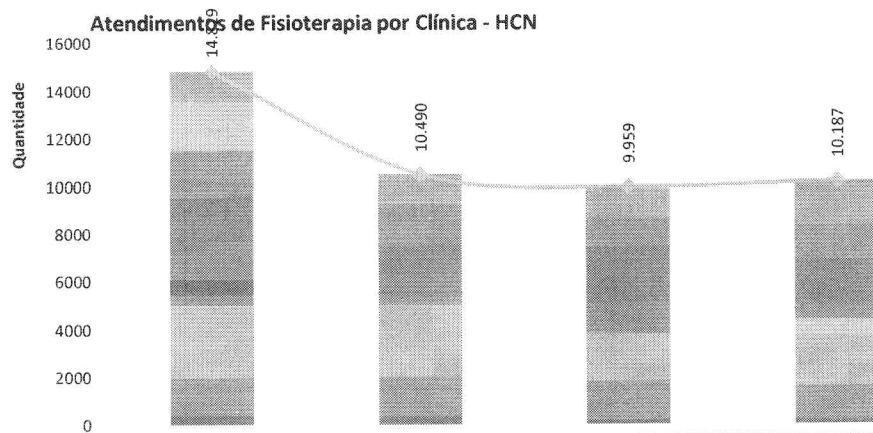


III.5 – DADOS DA EQUIPE MULTIPROFISSIONAL

FARMÁCIA CLÍNICA



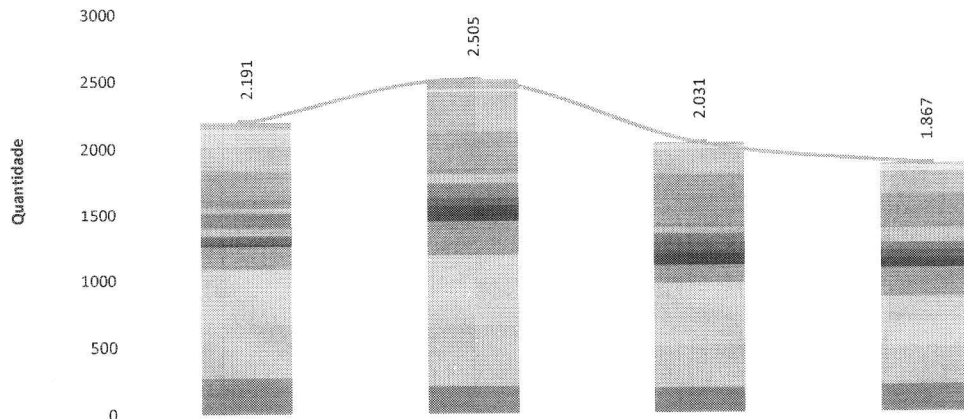
FISIOTERAPIA



	jul-22	ago-22	set-22	out-22
UTI Pediátrica	498	881	258	600
UTI Neo	761	279	1.088	1.301
UTI COVID 2	0	0	0	0
UTI COVID 1	2.057	39	0	0
UTI 3	0	0	0	0
UTI 2	1.971	1.692	1.189	1.433
UTI 1	2.253	1.377	2.397	1.902
UCIN	1.058	617	491	0
Radiologia	1	0	0	0
PS	123	46	73	60
Internação COVID	657	52	0	0
Clínica Psiquiátrica	0	4	3	87
Clínica Pediátrica	459	141	522	241
Clínica Oncológica	7	337	182	188
Clínica Obstétrica	51	61	12	679
Clínica Médica	2.948	2.967	1.948	2.094
Clínica Cirúrgica	1.589	1.667	1.615	1.417
Ambulatório	396	330	181	185
Total de Atendimentos	14.829	10.490	9.959	10.187

SERVIÇO SOCIAL


Atendimentos do Serviço Social por Clínica - HCN



	jul-22	ago-22	set-22	out-22
UTI Pediátrica	42	69	14	12
UTI Neo	28	22	33	50
UTI COVID	107	4	0	0
UTI 2	183	290	194	170
UTI 1	227	277	378	263
UCIN	50	37	24	0
Radiologia	3	1	0	0
Psiquiatria	41	74	46	111
PS	106	94	73	56
Internação COVID	71	7	0	0
Clínica Pediátrica	61	62	80	55
Clínica Oncológica	14	122	95	78
Clínica Obstétrica	174	261	130	219
Clínica Médica	414	530	462	364
Clínica Cirúrgica	397	446	316	286
Centro Obstétrico	0	0	0	0
Ambulatório	273	209	186	203
Total de Atendimentos	2.191	2.505	2.031	1.867

PSICOLOGIA

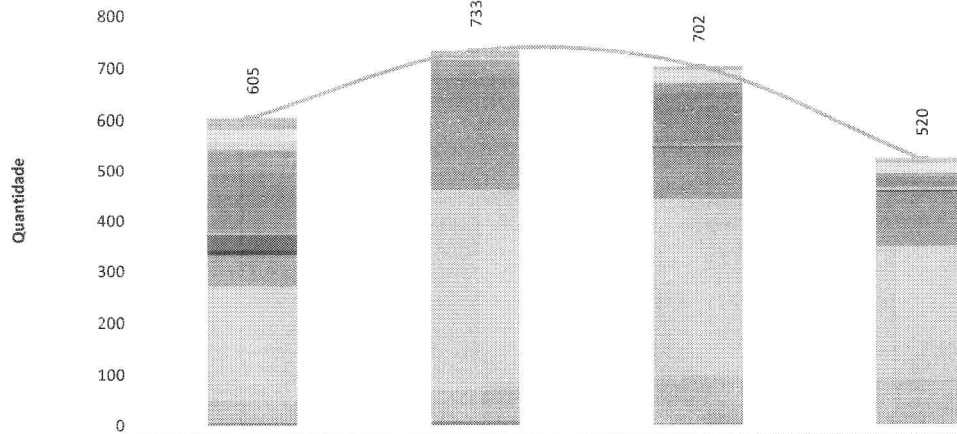
Atendimentos de Psicologia por Clínica - HCN



	jul-22	ago-22	set-22	out-22
UTI Pediátrica	77	127	68	75
UTI Neo	79	37	113	165
UTI COVID	274	15	0	0
UTI 3	0	0	0	0
UTI 2	296	345	280	255
UTI 1	370	358	509	343
UCIN	88	101	75	0
Psiquiatria	136	169	136	243
PS	47	49	23	44
Internação COVID	106	17	0	0
Clínica Pediátrica	163	97	254	199
Clínica Oncológica	4	88	77	47
Clínica Obstétrica	60	67	56	133
Clínica Médica	538	540	388	351
Clínica Cirúrgica	223	336	282	223
Centro Obstétrico	0	0	0	0
Ambulatório	578	478	486	501
Total de Atendimentos	3.039	2.824	2.747	2.579

FONOAUDIOLOGIA

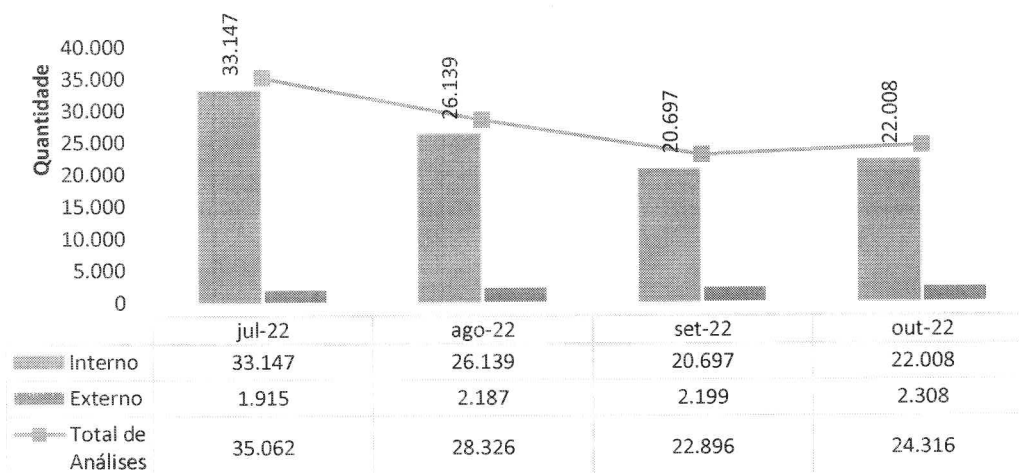
Atendimentos de Fonoaudiologia por Clínica - HCN



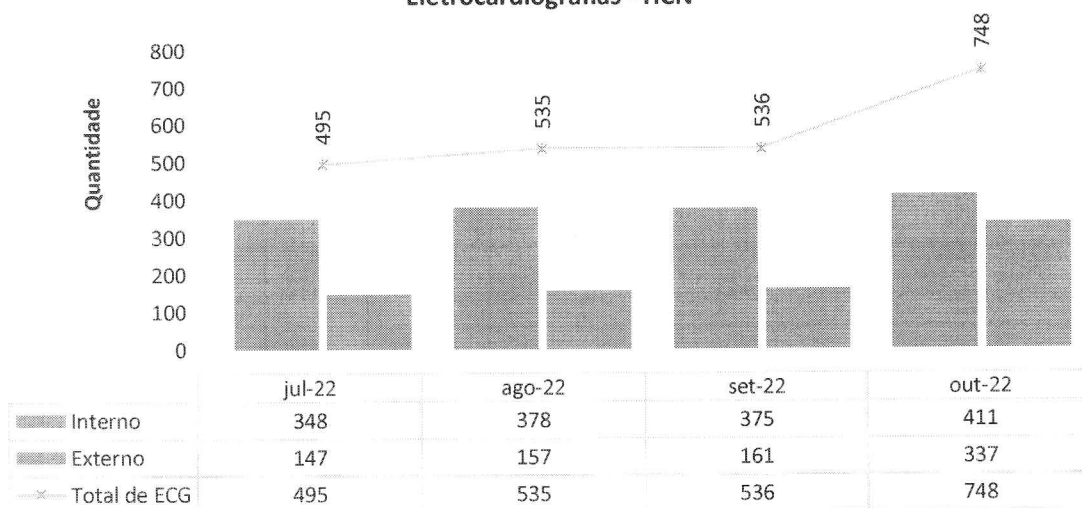
	jul-22	ago-22	set-22	out-22
UTI Pediátrica	23	14	7	9
UTI Neo	24	2	25	20
UTI COVID	17	2	0	0
UTI 3	0	0	0	0
UTI 2	48	33	19	9
UTI 1	82	17	64	19
UCIN	33	42	34	0
Psiquiatria	0	0	3	7
PS	5	0	4	0
Internação COVID	31	0	0	0
Clínica Pediátrica	11	0	4	1
Clínica Oncológica	1	7	19	16
Clínica Obstétrica	60	155	81	94
Clínica Médica	223	392	347	258
Clínica Cirúrgica	42	62	93	86
Centro Obstétrico	0	0	0	0
Ambulatório	5	7	2	1
Total de Atendimentos	605	733	702	520

III.6 – SERVIÇO DE APOIO AO DIAGNÓSTICO E TERAPIA – SADT

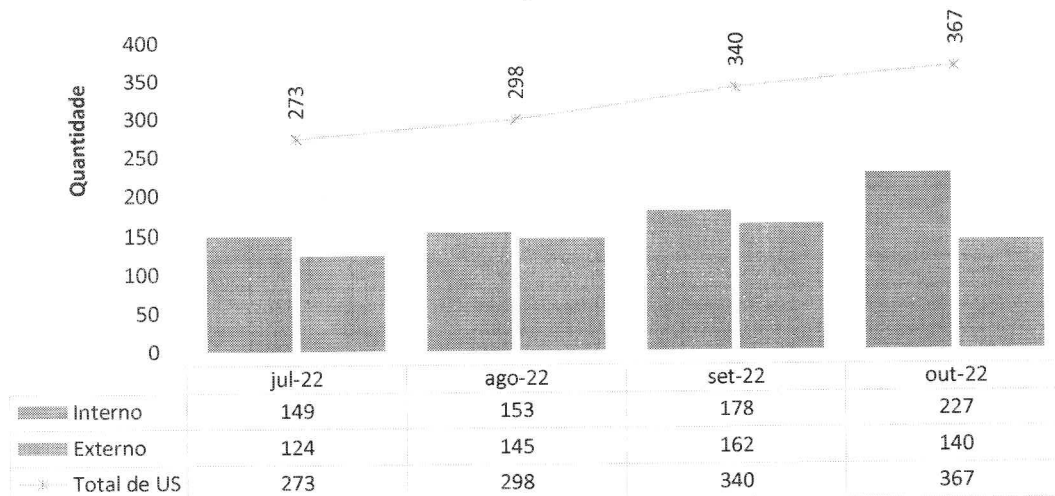
Laboratório de Análises Clínicas - HCN



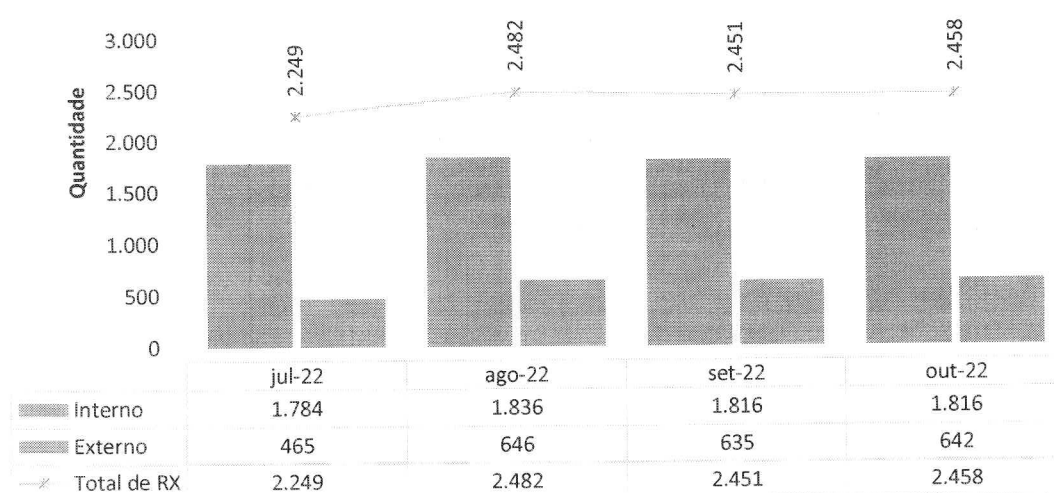
Eletrocardiografias - HCN



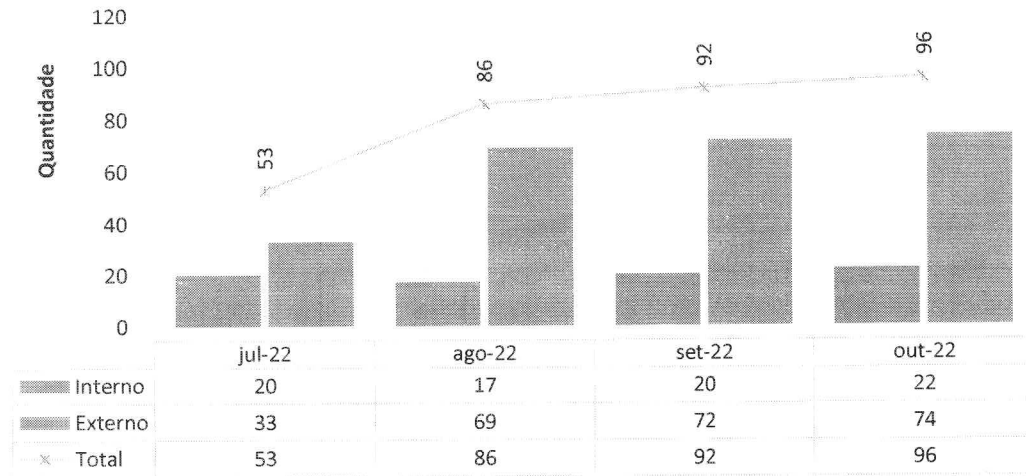
Ultrassonografias - HCN



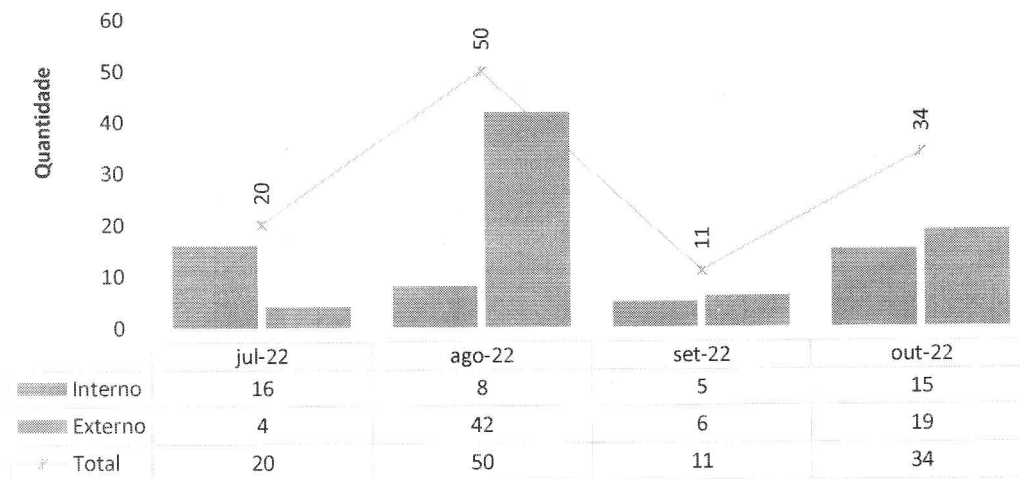
Raios-X - HCN



Endoscopia - HCN




Ressonância - HCN



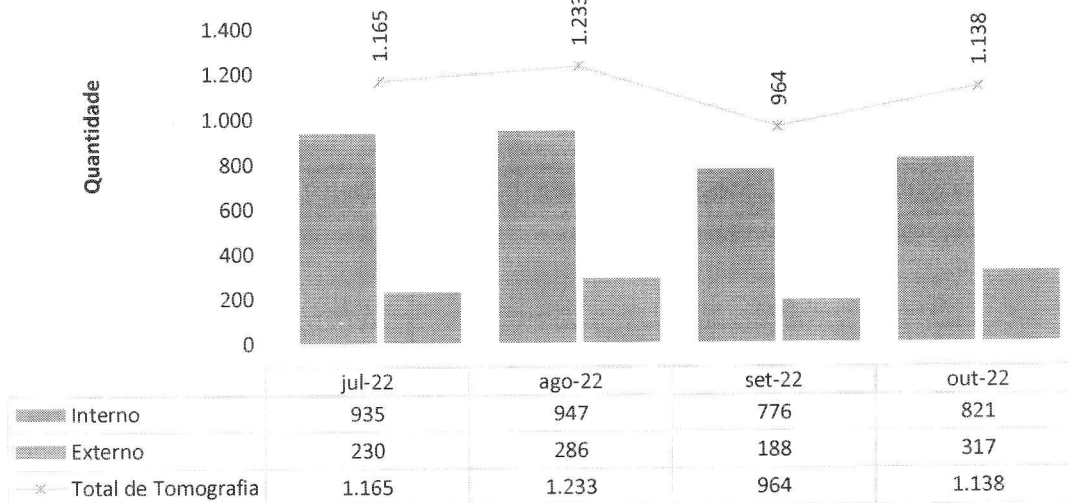
Em relação à ressonância magnética, os exames são disponibilizados para pacientes internados – e são realizados externamente pelo motivo já exposto neste relatório.

Colangiorressonancia Magnética - HCN

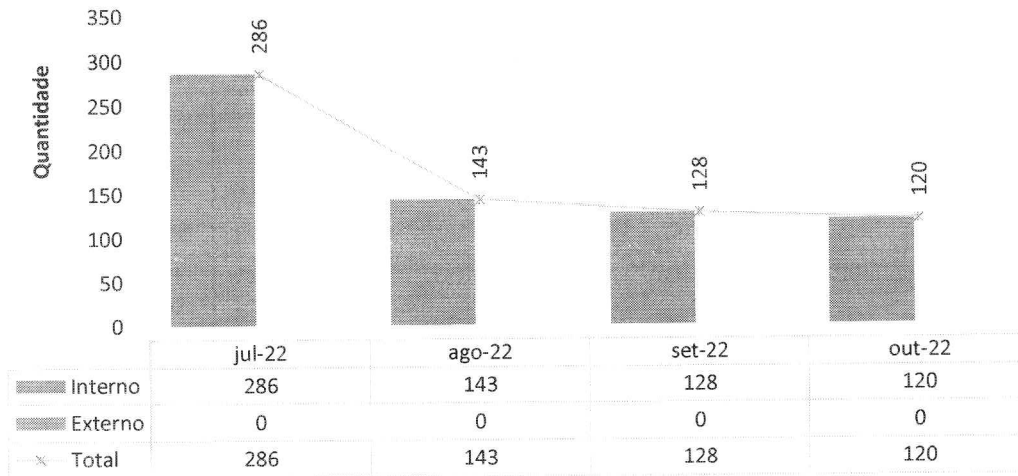


Em relação à CPRE ambulatorial, ainda não se iniciou a realização do exame no HCN, o que foi objeto de comunicação a esta d. Secretaria.

Tomografias Computadorizadas - HCN

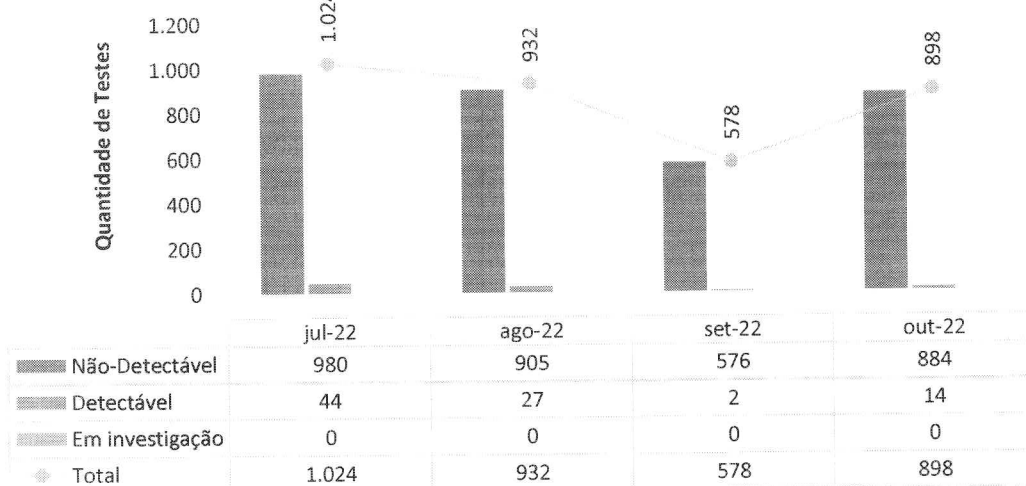


Hemodiálise - HCN



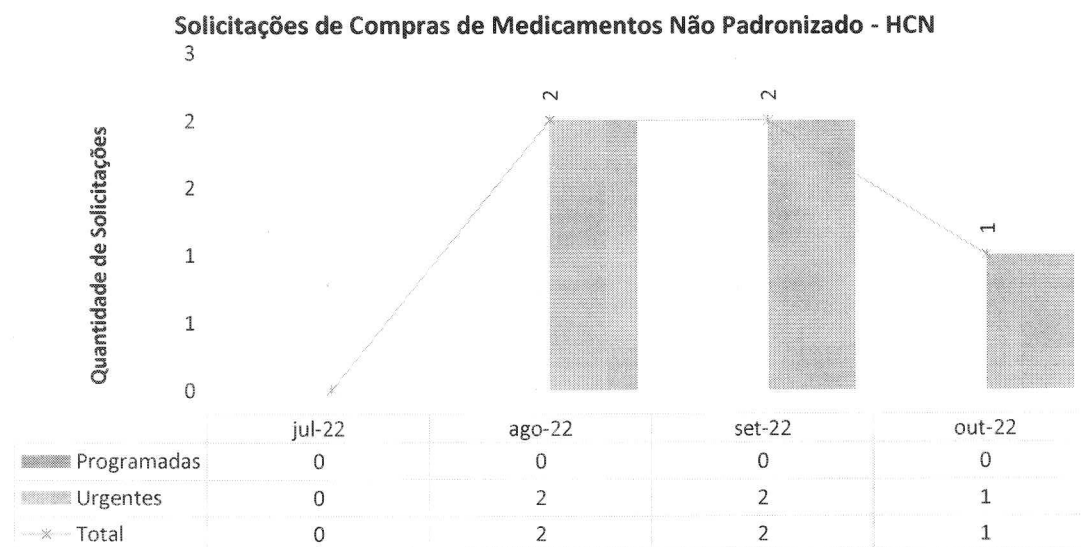
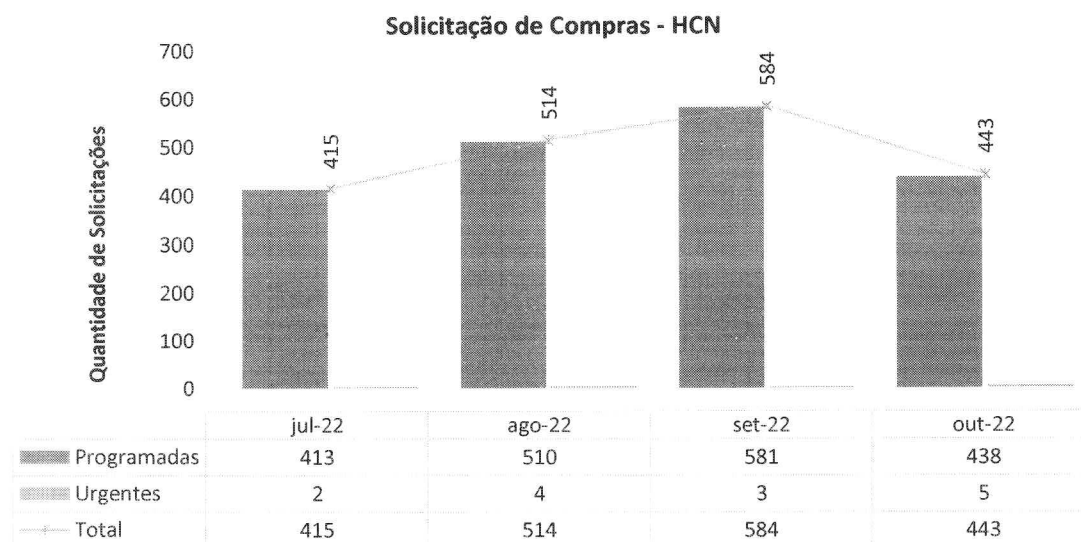
HEMODIÁLISES POR LOCALIDADE					
UNIDADE	PERÍODO	UTI	ENFERMARIA	P. SOCORRO	TOTAL
HCN	01 a 02	4	2	1	7
	03 a 09	10	11	0	21
	10 a 16	12	12	2	26
	17 a 23	15	9	1	25
	24 a 30	17	14	2	33
	31	2	4	2	8
	Total		60	52	8

Total de testes COVID realizados em pacientes internados - HCN




IV – ATIVIDADES DE APOIO.

IV.1 – FARMÁCIA E LOGÍSTICA DE MEDICAMENTOS



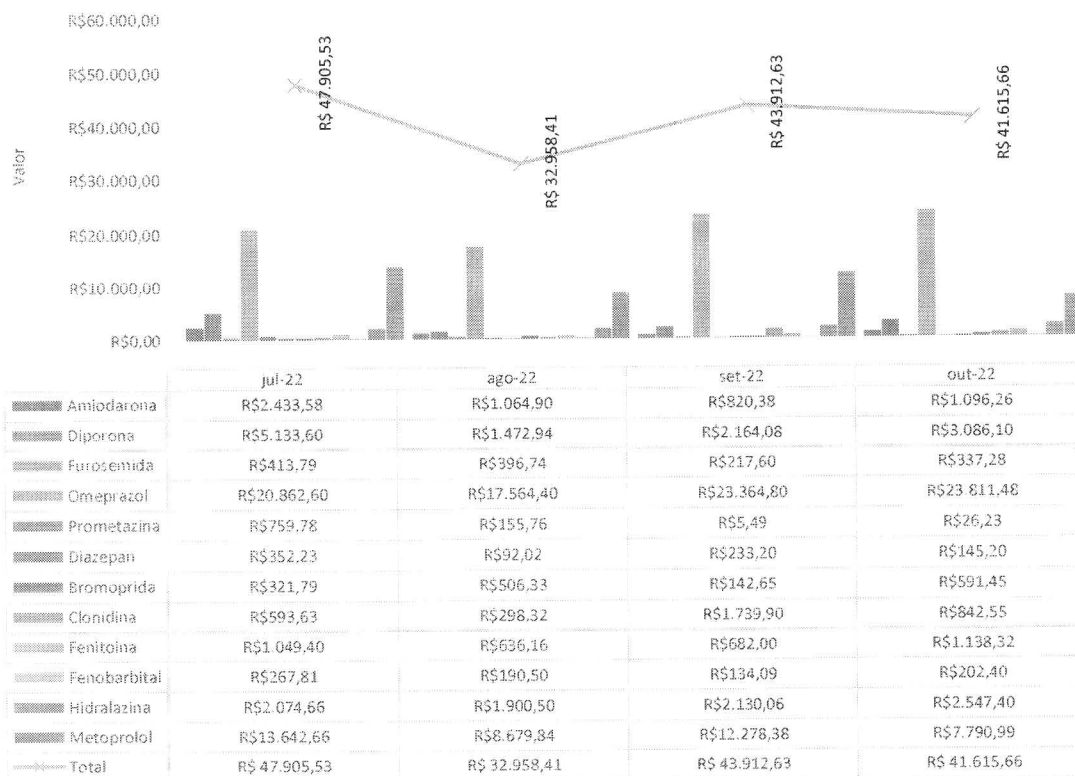
Classe dos medicamentos mais dispensados - HCN



	jul-22	ago-22	set-22	out-22
Vitamina				
Solução Fisiológica	22,00%	22,00%	23,00%	23,00%
Sedativo	2,00%	1,00%	1,00%	1,00%
Neurolépticos		1,00%	1,00%	
Mucolítico				
Inibidor de Bomba De Protóns	2,00%	2,00%	1,00%	2,00%
Inibidor da ECA				
Glicose	2,00%	2,00%	2,00%	2,00%
Eletrólíticos				
Diurético	1,00%	1,00%		
Bloqueador Neuromuscular		1,00%	1,00%	
Antisséptico	1,00%	1,00%		1,00%
Antimicrobiano	5,00%	5,00%	6,00%	5,00%
Antiemético	3,00%	3,00%	3,00%	4,00%
Anticoagulante		1,00%	1,00%	1,00%
Anti-Inflamatórios	1,00%	1,00%	1,00%	1,00%
Antagonista Receptor de Angiotensina II				
Analgésicos	8,00%	7,00%	8,00%	9,00%
Analgésico Opióide	5,00%	4,00%	5,00%	5,00%
AINE				
Água para Injeção	16,00%	17,00%	15,00%	15,00%
Agonista Alfa Beta Adrenérgico	2,00%	1,00%	2,00%	1,00%
Agonista Adrenérgico Beta-2				

A classe de medicamentos mais utilizada na unidade é a solução fisiológica, com 23% – utilizada em grandes volumes, em especial para infusão venosa e diluição de medicamentos. Na sequência, tem-se a água para injeção, com 15%, e a classe dos analgésicos, com 9%.

Economicidade em Medicamentos - HCN



O medicamento omeprazol injetável continua sendo o fármaco que causa mais impacto financeiro – cumprindo asseverar que tem sido realizada substituição desse fármaco injetável por comprimido, com o que é possível a diminuição do respectivo custo (tendo se dado o mesmo com relação a outros medicamentos, quando é possível fazê-lo). Ressalta-se que essas substituições são realizadas sem comprometer o tratamento dos pacientes.

IV.2 – RECURSOS HUMANOS

O HCN possui um quadro de pessoal com 598 colaboradores – 498 alocados junto à área assistencial e 100 distribuídos entre as diversas áreas do setor administrativo.


Durante o mês de outubro não houve admissões. Ainda dentro do referido mês, realizaram-se 35 desligamentos.

Para o processamento da folha, foram investidas e dedicadas 82 horas. Esse processo inclui tratamento do ponto, ajuste das movimentações de pessoal, apontamento de descontos oriundos de ausência ou falta disciplinar, conferência e validação para pagamento.

A avaliação de desempenho é realizada em ciclos de 45 e 90 dias após a data de admissão. Neste mês, 27 colaboradores foram avaliados – destes, 22 foram aprovados e 5, reprovados.


A Gestão de Pessoas (GP) disponibiliza constantemente informações à Secretaria Estadual de Saúde de Goiás (SES), destacando-se, dentre elas, as respostas a ofícios e a questionamentos quanto ao quadro de pessoal, controle de servidores lotados, controle de atestados gerais, bem como informações sobre *turnover* e treinamentos. Nesse período, houve uma dedicação de 58 horas para respostas solicitadas aos diversos setores pela SES.

Está em andamento e com boa adesão, o projeto IMED 3I's, que tem o intuito de incentivar e reconhecer os colaboradores que desenvolvem ações criativas ou inovadoras em suas funções.



Nesse período, foram realizadas três ações comemorativas no HCN, sendo elas: 1) Outubro Rosa – campanha de prevenção ao câncer de mama; 2) Dia das Crianças; e 3) Dia do(a) Médico(a).


Cards ações comemorativas



Em face do Outubro Rosa, mês dedicado à prevenção ao câncer de mama, a GP realizou ações a fim de conscientizar as pessoas sobre a importância dos exames e da prevenção. Houve a confecção de uma árvore,


simbolizando vitalidade, força e capacidade para vencer – além de ter se dado a entrega de adesivos personalizados.

Ações Outubro Rosa



Seguindo as programações do Outubro Rosa, foi promovida pela CIPA (Comissão Interna de Prevenção de Acidentes) palestra sobre cuidados com a pele, curso de automaquiagem e *design* de sobrancelhas. Houve entrega de brindes a todas as participantes.

Curso automaquiagem e *design* de sobrancelhas



Ainda nesse mês, foi lançado o programa “A CIPA quer te ouvir”. Trata-se de um canal através do qual os colaboradores respondem a um questionário com perguntas relacionadas à CIPA, podendo, ao final, dar sugestões de ações de conscientização.

Card a CIPA quer te ouvir



SAÚDE OCUPACIONAL

Permanece em execução o programa “Conte com a Gente”, que faz parte do Programa de Qualidade de Vida no Trabalho – PQVT. Trata-se de um canal de atendimento idealizado para oferecer uma escuta ativa aos colaboradores que necessitam do apoio da organização, nas mais diversas demandas: emocionais, familiares, financeiras, dependência química, entre outras, visando a promoção de estratégias e respostas para as questões identificadas.



Com o intuito de identificar o perfil epidemiológico dos colaboradores e terceiros, foi aplicada “Pesquisa do Perfil de Saúde”, visando a elaboração de futuras ações voltadas para uma melhor qualidade de vida no trabalho. A pesquisa foi realizada entre os dias 10 a 23 de outubro, contando com a adesão de 823 dos 1.121 colaboradores próprios e terceiros.

Cards pesquisa perfil de saúde dos colaboradores



Com o objetivo de implementar melhorias no ambiente de trabalho, a Gestão de Pessoas realiza semanalmente o “Momento de Fé e Gratidão”, que propicia momentos de motivação, fortalecimento emocional e união entre as equipes.

Momento de Fé e Gratidão



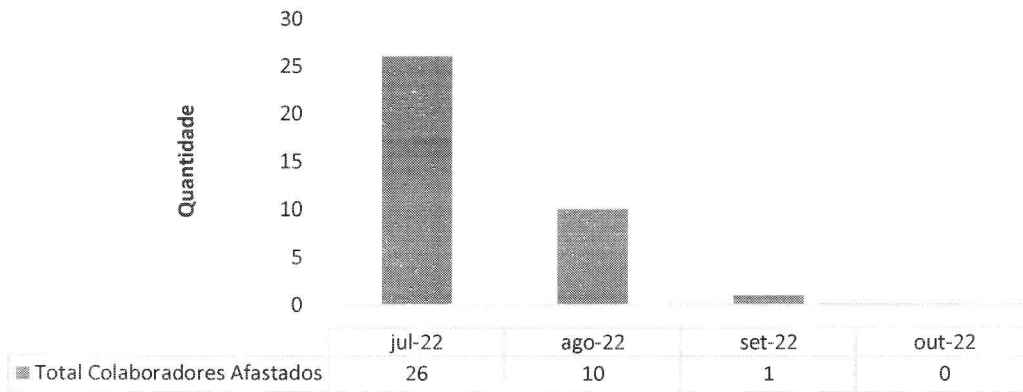
Houve, no mês, 2 afastamentos junto ao INSS em razão dos CID's M-54, além de dois afastamentos por motivo de gestação. Os colaboradores afastados pelo INSS são aqueles que tiveram atestados com prazo superior a 15 dias.

A seguir, veja-se o quadro dos colaboradores afastados por conta da Covid-19, além de outros indicadores de importância:

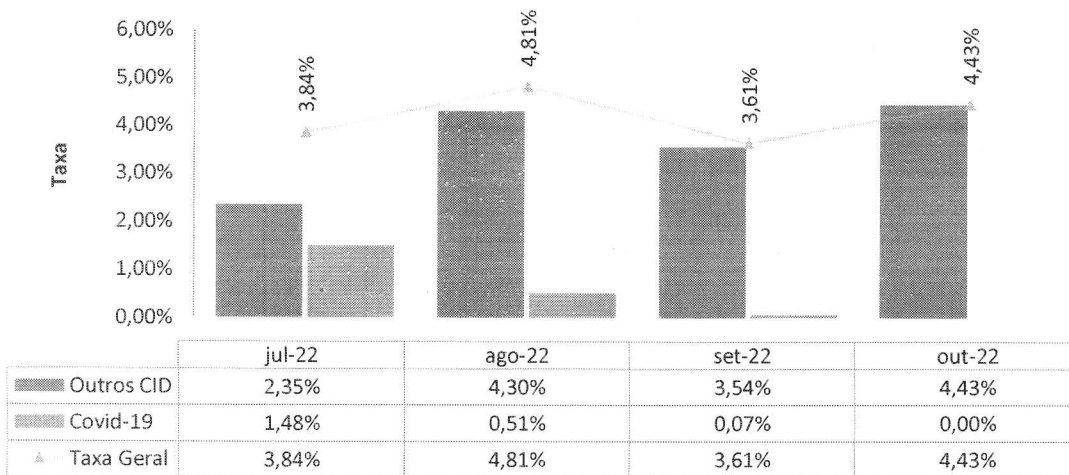
Colaboradores afastados por COVID-19 - HCN				
Função	jul-22	ago-22	set-22	out-22
Aux. de Farmácia	2	2		
Aux. Patrimônio	1			
Auxiliar Administrativo	1	1		
Auxiliar Almoarifado	1			
Enfermeiro	7	3		
Faturista	1			
Fonoaudióloga	1			
Supervisor Administrativo	1			
Técnico de Enfermagem	11	4	1	
Total Colaboradores Afastados	26	10	1	0



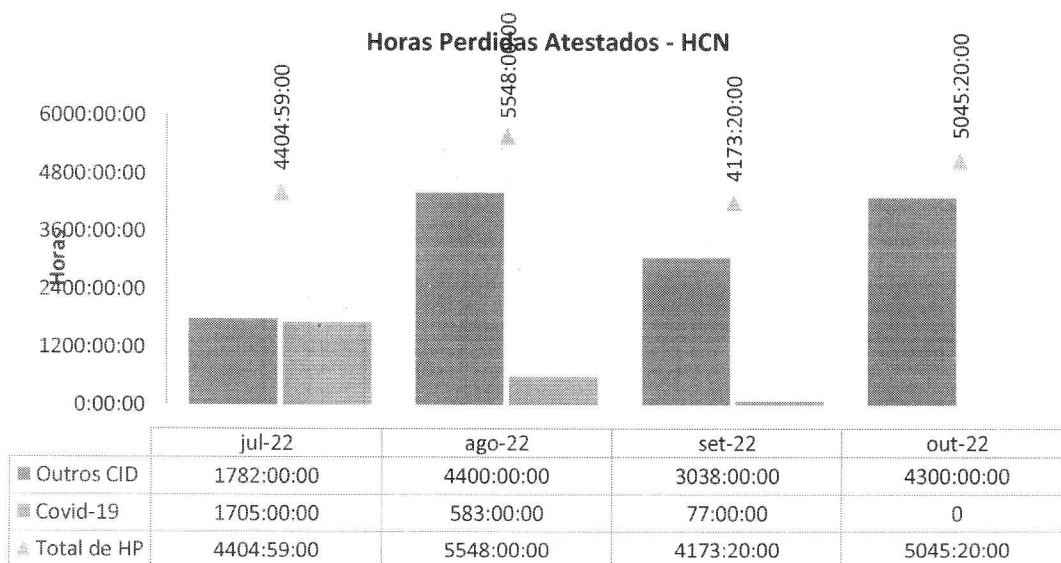
Colaboradores afastados por COVID-19 - HCN



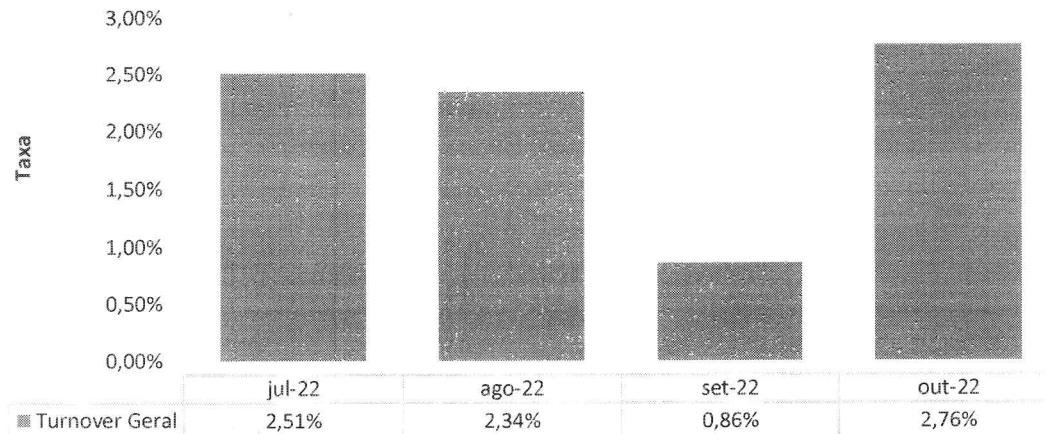
Taxa de Absenteísmo - HCN



Horas Perdidas Atestados - HCN



Taxa de Turnover Geral - HCN



GESTÃO DE ENSINO E PESQUISA (EDUCAÇÃO CORPORATIVA)

A área de Gestão de Pessoas do Hospital Estadual do Centro Norte Goiano (HCN) dedica-se, com afinco, aos programas de Educação Corporativa por entender que treinamento e qualificação constantes contribuem para que os profissionais sejam cada vez mais capacitados e preparados – o que, naturalmente, redundará na melhor prestação de serviços assistenciais aos pacientes. Ao todo, foram realizados 14 treinamentos no mês, divididos em 28 turmas.

O treinamento a respeito de “Balanço Hídrico e Cuidados com Catéteres, Tubos e Sondas” teve como objetivo reforçar a compreensão da correta monitorização e anotação dos dados dos pacientes. Foram alcançados 249 colaboradores com uma carga horária total de 44 horas.

Treinamento Balanço Hídrico



Já o projeto "Reconectar" tem como objetivo aumentar a percepção de bem-estar, satisfação, resiliência, engajamento e participação nas decisões locais no ambiente de trabalho assistencial diário, por parte dos colaboradores. Foram alcançados 201 colaboradores com uma carga horária total de 9 horas.

Projeto Reconectar



Treinamento Descarte de Resíduos



Treinamento CCIH



Cumprindo o cronograma de educação corporativa foi realizado o treinamento “Jeito Imed de Atender”, que teve como objetivo orientar o **processo de relacionamento** com todos os *stakeholders* da unidade. Foram alcançados 207 colaboradores com uma carga horária total de 8 horas.

Card Jeito Imed

Educação Corporativa

Tema:
Jeito IMED de Atender


Datas:
25/10 e 26/10

Horários:
15h30 às 16h30
17h às 18h
20h30 às 21h30
21h30 às 22h30

Local: Auditório

educação

Treinamento Jeito Imed



Prezando pelo aprimoramento contínuo dos profissionais da saúde, foi implantado o Programa de *Webinars* com programação semanal. Os seminários são abertos ao público e os temas disseminados são relevantes para o aperfeiçoamento de conhecimentos e habilidades na área da saúde, englobando profissionais das áreas médica e multiprofissional.

Neste mês, foram realizados 07 *webinars*.


Cards Webinars





Visando a melhoria constante e a inovação em metodologias de educação corporativa, a GP idealizou e lançou em outubro a “Escola de Multiplicadores”, com o objetivo de treinar colaboradores para que os mesmos estejam aptos a **disseminar conhecimento**, contribuindo na capacitação e no desenvolvimento de competências, bem como nas habilidades e comportamentos das equipes.

Escola de Multiplicadores

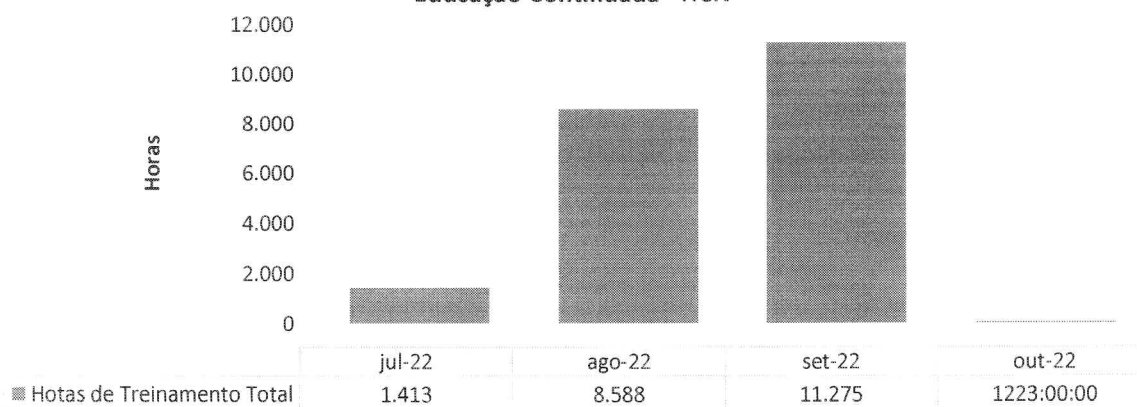


A seguir, veja o Cronograma Anual de Educação Corporativa de líderes e equipes.

Cronograma Anual de Educação Corporativa de líderes

PLANO DE EDUCAÇÃO CORPORATIVA			
TEMA	OBJETIVO	MÊS	HORAS DE TREINAMENTO
Balanco hídrico e cuidados com cateteres, tubos, sondas e drenos.	Compreender a importância da correta monitorização e anotação de dados com vistas a otimizar a assistência	Outubro	141:00:00
Escola de Multiplicadores	Capacitar o profissional com técnicas, princípios, práticas, referências e métodos para ser um replicador do conhecimento	Outubro	400:00:00
CCIH	Conscientizar e orientar os colaboradores sobre as prevenções de ipcs	Outubro	192:00:00
Reconectar	Apresentação da rede de conexão - trabalho com alegria resiliência	Outubro	201:00:00
Monitorização	Compreender a importância da correta monitorização e anotação dos dados com vistas a otimizar a assistência	Outubro	131:00:00
Descarte de Resíduos	Capacitar colaboradores sobre descarte de resíduos	Outubro	143:00:00
Jeito IMED de Atender	Capacitar os colaboradores sobre o jeito imed de atender	Outubro	207:00:00
Webinar multi	Capacitar sobre tecnologias assistidas para pacientes em uti	Outubro	104:30:00
Webinar multi	Capacitar sobre desospitalização com alta responsável	Outubro	68:15:00
Webinar multi	Capacitar sobre oxigenoterapia	Outubro	115:00:00
Webinar médico	Capacitar sobre meningite bacteriana	Outubro	106:00:00
Webinar médico	Capacitar sobre transtorno depressivo maior	Outubro	126:00:00
Webinar médico	Capacitar sobre avc: do diagnóstico ao tratamento na fase aguda	Outubro	198:00:00
Webinar médico	Capacitar sobre câncer na mulher: a realidade no interior do brasil	Outubro	76:30:00

Educação Continuada - HCN



GESTÃO DE SEGURANÇA (SEGURANÇA DO TRABALHO)


O SESMT (Serviço Especializado em Engenharia de Segurança e em Medicina do Trabalho) é um serviço ligado à Gestão de Pessoas voltado para atender às necessidades dos colaboradores nas questões relacionadas à segurança das suas atividades laborais.

A área de Segurança do Trabalho promove a realização de atividades de conscientização, educação e orientação dos colaboradores, agindo na prevenção de acidentes do trabalho e doenças ocupacionais; também realiza inspeções periódicas para cumprir as normas de segurança e saúde estabelecidas pela instituição, atuando na busca constante por um ambiente de trabalho seguro.


Em outubro, houve três acidentes de trabalho com colaboradores da unidade. Acidente de trabalho é o evento que ocorre pelo exercício do trabalho a serviço da empresa, provocando lesão corporal ou perturbação funcional que cause a morte, ou a perda, ou redução, permanente ou temporária, da capacidade para o trabalho.

Ainda neste mês, o SESMT realizou ações educativas no Hospital (os chamados DDD's – Diálogos Diários de Segurança); versando sobre os temas como: 1) NR 32; 2) descarte correto do lixo hospitalar; 3) normas administrativas; 4) cuidados que devem ser tomados ao se administrar medicação; 5) tratamento de material perfuro cortante e fluxograma de acidente de trabalho; 6) risco de acidentes, 7) NR-06 – uso correto de EPI's; 8) ato Inseguro e condição insegura; 9) importância de uma boa noite de sono; e 10) importância da sinalização. As ações contaram com visitas *in loco* em todas as áreas do HCN, para orientação dos colaboradores.




DDS - Diálogo Diário de Segurança



Ainda no mês de outubro, o SESMT, em conjunto com a CIPA (Comissão Interna de Prevenção de Acidentes) e com a Gestão de Pessoas, realizou *blitz* em prol da campanha Outubro Rosa, que busca conscientizar as mulheres sobre a importância da prevenção e do diagnóstico precoce do câncer de mama e o câncer de colo do útero. O objetivo principal foi divulgar informações sobre o câncer de mama e fortalecer as recomendações do Ministério da Saúde para prevenção, diagnóstico precoce e rastreamento da doença. Houve a disponibilização de consultas e exames, tais como: papanicolau e mamografia, além da distribuição de panfletos orientativos para os colaboradores. Também foram divulgados vídeo e *card* de conscientização nas redes sociais e também em grupos de *WhatsApp*.



Blitz Outubro Rosa




Neste mês, o SESMT, em conjunto com a Brigada de Incêndio/Emergência, realizou a apresentação do PAE – Plano de Abandono e Evacuação, com o objetivo de promover diversas orientações a todos os brigadistas.

Apresentação do Plano de Abandono da Brigada



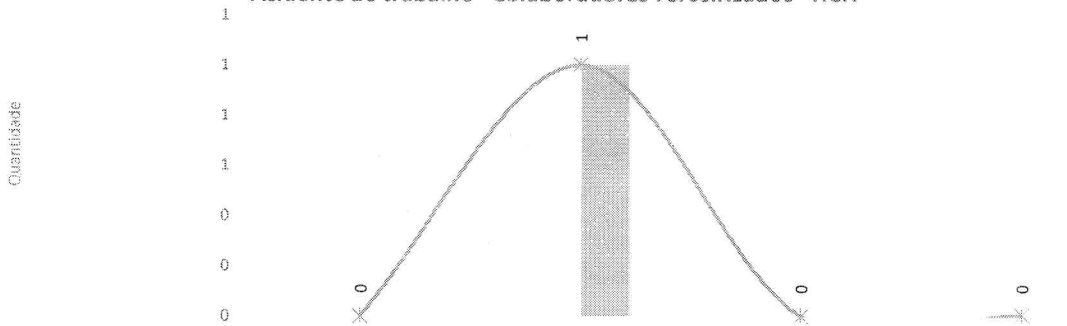
A seguir, veja-se alguns indicadores de importância da área de Segurança do Trabalho:

Acidente de trabalho - Colaboradores IMED - HCN




	jul-22	ago-22	set-22	out-22
Típico	0	2	0	0
Trajeto	0	0	0	0
Perfurocortante/Biológico	3	1	2	3
Doença Ocupacional	0	0	0	0
Total	3	3	2	3

Acidente de trabalho - Colaboradores Terceirizados - HCN



	jul-22	ago-22	set-22	out-22
Típico	0	0	0	0
Trajeto	0	0	0	0
Perfurocortante/Biológico	0	1	0	0
Doença Ocupacional	0	0	0	0
Total	0	1	0	0

Afastamento do trabalho - Colaboradores IMED - HCN

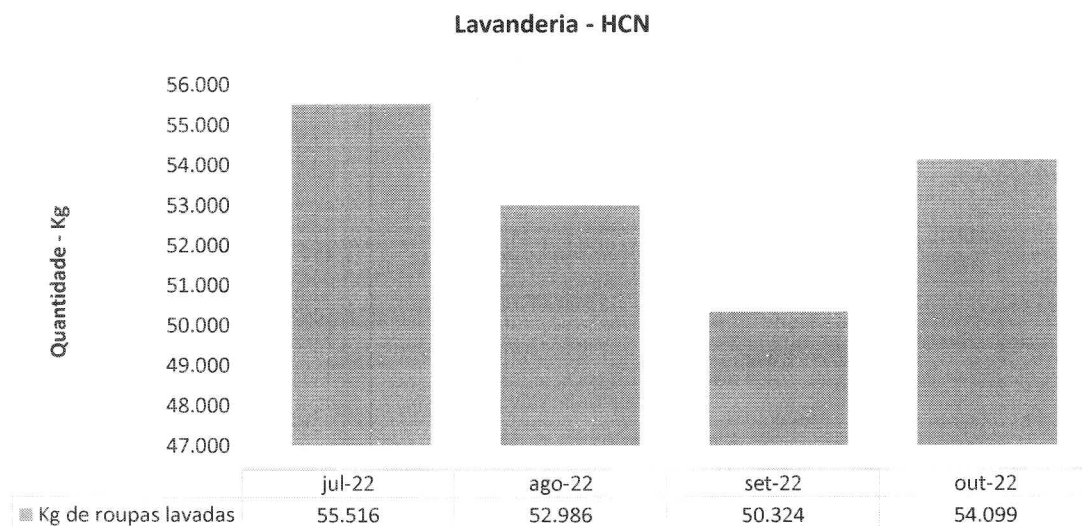


	jul-22	ago-22	set-22	out-22
Superior a 15 Dias	0	0	0	0
Inferior a 15 Dias	0	0	0	0
Total	0	0	0	0

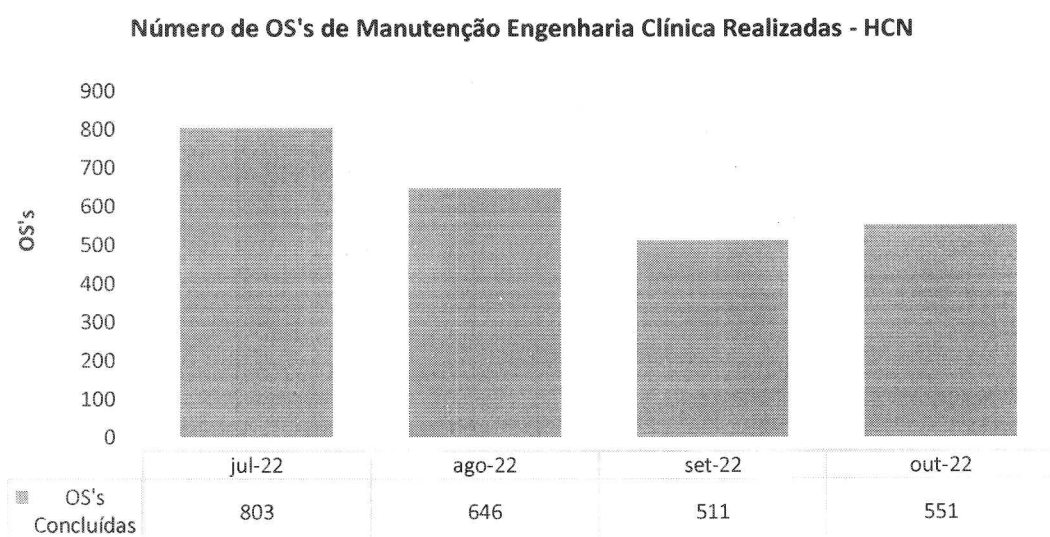
SESMT - HCN	NÚMERO DE INSPEÇÕES POR SETOR			
	jul-22	ago-22	set-22	out-22
Setor				
C.M.E	4	4	4	5
Oncologia	4	4	8	9
Centro Cirúrgico	4	4	2	3
Clínica Cirúrgica	4	4	10	12
Clínica Oncológica	4	4	2	12
Clínica Médica	4	4	8	12
Cozinha/Refeitório	4	4	3	6
Diretoria	4	4		
Farmácia	4	4	5	5
Faturamento	4	4	2	5
Laboratório	4	4	6	12
Lavanderia	4	4	8	15
Manutenção	4	4	6	7
NIR	4	4	9	9
Pronto Socorro	4	4	10	15
Raio-X	4	4	6	5
Sala Vermelha	4	4	5	15
UTI	4	4	8	15
Total	72	72	102	162

SESMT - HCN	NUMERO DE NOTIFICAÇÕES POR SETOR			
	jul-22	ago-22	set-22	out-22
Setor				
C.M.E		0	0	0
Oncologia	0	0	0	0
Centro Cirúrgico	0	0	0	0
Clínica Cirúrgica	1	0	2	0
Clínica Oncológica	0	0	0	0
Clínica Médica	0	0	0	0
Cozinha/Refeitório	0	0	0	0
Diretoria	0	0	0	0
Farmácia	0	0	0	0
Faturamento	0	0	0	0
Laboratório	0	0	0	0
Lavanderia	0	0	0	0
Manutenção	0	0	0	0
NIR	0	0	0	0
Pronto Socorro	1	0	0	2
Raio-X	0	0	0	0
Sala Vermelha	0	0	0	0
UTI	1	0	2	2
Total	3	0	4	4

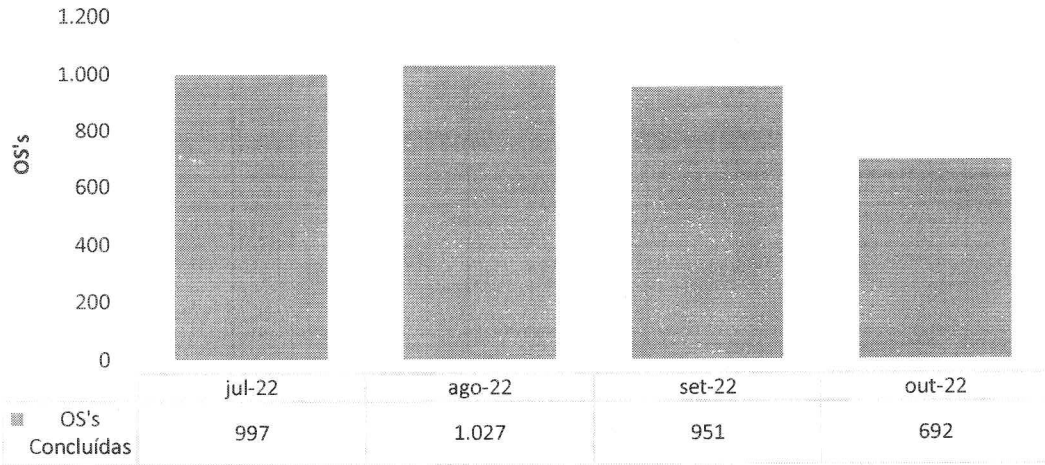
IV.3 – LAVANDERIA



IV.4 – ENGENHARIA CLÍNICA E SERVIÇOS DE TECNOLOGIA DA INFORMAÇÃO

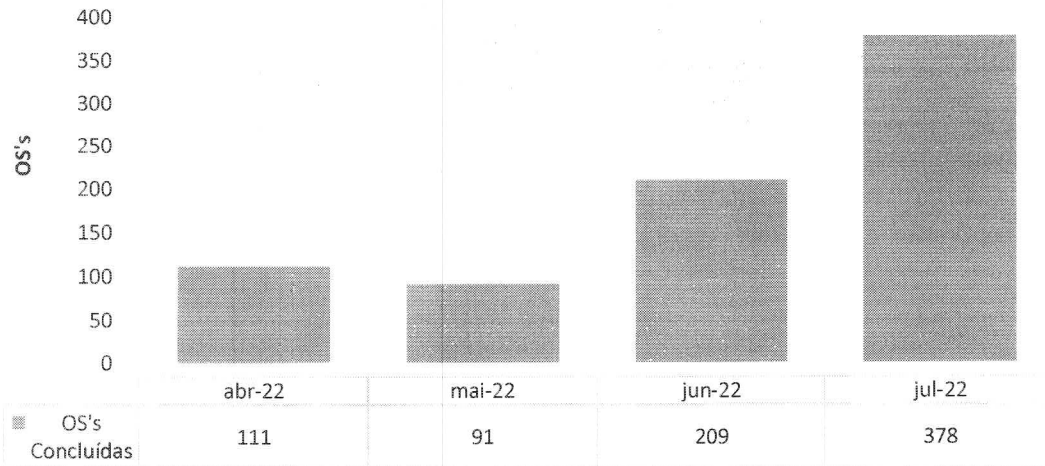


Número de OS's de TI Realizadas - HCN




IV.5 – INFRAESTRUTURA E MANUTENÇÃO

Número de OS's de Manutenção Realizadas - HCN



IV.6 – FATURAMENTO


Procedimentos apresentados no SIH - HCN



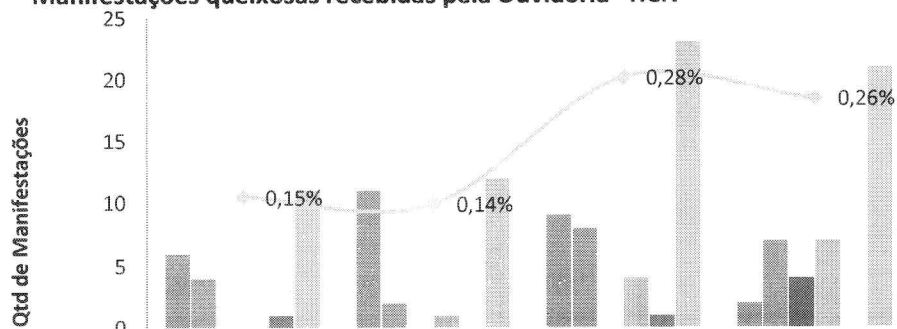
	jun-22	jul-22	ago-22	set-22
Total de procedimentos rejeitados no SIH	49	13	7	2
Total de procedimentos apresentados no SIH	751	991	676	960
Percentual de ocorrência de glosas no SIH - DATASUS	6,52%	1,31%	1,04%	0,21%

IV.7 – OUVIDORIA E SERVIÇO DE ATENDIMENTO AO USUÁRIO

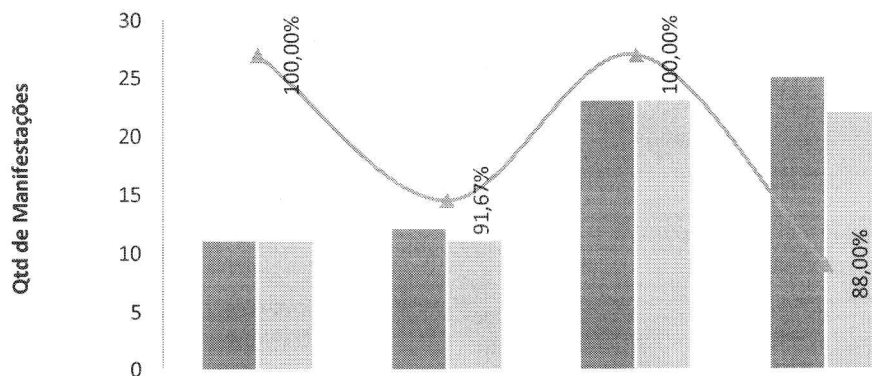
Indicador de Satisfação do Usuário - HCN



	jul-22	ago-22	set-22	out-22
Péssimo	0,07%	0,04%	0,11%	0,02%
Ruim	0,28%	0,10%	0,23%	0,00%
Regular	1,38%	0,65%	2,76%	1,84%
Bom	55,28%	39,27%	45,90%	35,00%
Ótimo	42,99%	59,93%	51,00%	63,13%
Geral	98,27%	99,20%	96,90%	98,13%

Manifestações queixosas recebidas pela Ouvidoria - HCN


	jul-22	ago-22	set-22	out-22
Elogio	6	11	9	2
Informação	4	2	8	7
Denúncia	0	0	0	4
Solicitação	0	1	4	7
Sugestão	1	0	1	0
Reclamação	11	12	23	21
Percentual de manifestações queixosas recebidas	0,15%	0,14%	0,28%	0,26%

Percentual de resolução das manifestações queixosas SUS - HCN


	jul-22	ago-22	set-22	out-22
Manifestações Queixosas SUS	11	12	23	25
Manifestações Queixosas SUS - RESOLVIDAS	11	11	23	22
Percentual de RESOLUÇÃO manifestações queixosas	100,00%	91,67%	100,00%	88,00%

V – O HCN E A SOCIEDADE

No mês de outubro, o HCN foi mencionado 185 vezes nos mais variados veículos de comunicação. O destaque vai para a campanha Outubro Rosa, que ofertou às pacientes de Uruaçu e região exames de papanicolau e mamografia, para rastreamento de possíveis casos de câncer de mama e do colo do útero.

Jornais como Portal da Cidade, Rádio Bandeirantes FM, Rádio Difusora, TV Anhanguera e Agência Cora Coralina fizeram publicações sobre o tema.

A ação do HCN, em conjunto com o CEPAE Aeroporto, para plantio de árvores, vem em destaque logo em seguida. Com 28 menções, a ação buscava educar crianças sobre a importância do bioma cerrado, com apoio do HCN. O tema apareceu 28 vezes na mídia em veículos como: Portal Cora Coralina e Portal da Cidade.

Ainda no decorrer do mês, o site do HCN registrou 4.516 visualizações, sendo que 1.216 foram realizadas por novos usuários.



OUTUBRO ROSA

Hospital do Centro-Norte vai fazer mutirão de exames de Mamografia e Papanicolau

Veja como participar! Exames são gratuitos e fazem parte de programação especial pelo mês da saúde da mulher.

Publicado em 21/10/2022, às 15:00
Atualizado em 21/10/2022, às 15:43



O HCN de Uruaçu e os hospitais regionais de Trindade e de Formosa farão um mutirão de exames de Mamografia e Papanicolau, essenciais para detecção de alterações que podem indicar câncer de mama e do colo do útero. As atividades fazem parte de uma programação especial pelo Outubro Rosa, mundialmente conhecido como o mês da saúde da mulher.

A Mamografia é indicada para mulheres a partir dos 40 anos e o Papanicolau para todas aquelas que possuem vida sexual ativa, não importa a idade. As mulheres interessadas devem passar por uma triagem online que pode ser feita por meio de formulário enviado via pelo WhatsApp (62) 3121-3426.

Após avaliação das fichas pela equipe técnica, as pacientes que se enquadrarem nos critérios para a realização dos exames – tais como idade e histórico de saúde – serão contatadas para o agendamento da consulta, que será realizada na unidade mais próxima onde os três municípios: Trindade, Formosa ou Uruaçu.

Após a avaliação, se houver indicação, a paciente coleta o Papanicolau no mesmo dia, recebe o encaminhamento para Mamografia à agenda e retorna para análise dos resultados.

A triagem através do preenchimento dos dados online ou WhatsApp já está disponível. As consultas serão realizadas entre os dias 26 de outubro – data estipulada como OIA D –, no qual os profissionais de saúde das três unidades estarão rosa para reforçar a importância da campanha – e 28 do mesmo mês.

Em entrevista ao Portal da Cidade, o Dr. Pedro de Oliveira Pádua, diretor do Instituto de Medicina, Estudos e Desenvolvimento (IMED), órgão que administra os Hospitais Estaduais de Trindade (HET), Formosa (HEF) e Centro-Norte Goiano (HCN), fala sobre a doença, a importância do diagnóstico precoce, do tratamento adequado e também do Outubro Rosa da rede de hospitais sob sua gestão.

Saúde da Mulher



«Os exames de rotina são essenciais para o diagnóstico precoce de algum tipo de patologia, em especial, o câncer. Quanto antes for descoberto, maior é a chance de cura. Estamos nos unindo em prol da saúde da mulher, para oferecer bem-estar e qualidade de vida para as mulheres goianas e brasileiras.»

O período é marcado por ações afirmativas relacionadas, principalmente, à prevenção e diagnóstico precoce do câncer de mama – doença que mais acomete as mulheres no Brasil e no mundo. De acordo com o Instituto Nacional do Câncer (INCA), cerca de 65 mil novos casos são diagnosticados por ano. Segundo o Ministério da Saúde, somente em 2021, a doença causou 50 mortes por dia – 18,2 milhões no total.

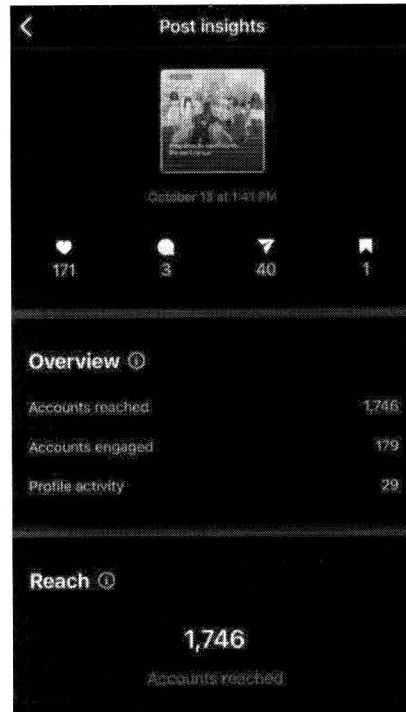
Fonte: HCN

No mês de outubro, as rádios POPI FM, Uruaçu FM, Bandeirantes FM, além do Portal da Cidade e TV Anhanguera divulgaram entrevistas exclusivas com os profissionais do HCN sobre a campanha Outubro Rosa.

REDES SOCIAIS

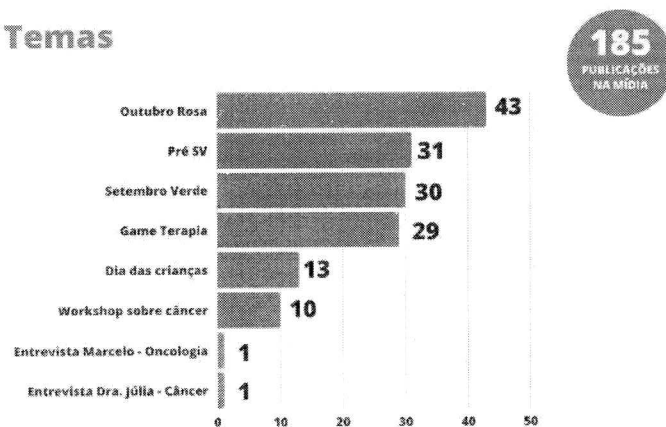
O HCN tem grande presença nas redes sociais, seja por meio de compartilhamento das notícias pelos próprios profissionais, seja pela divulgação em veículos de comunicação que possuem Instagram e Facebook. No Instagram, por exemplo, as publicações relacionadas à unidade têm um alcance de mais de 1.000

usuários, tendo como destaque o post de divulgação sobre a programação especial de Dia das Crianças na unidade, que alcançou mais de 1.700 contas.




O “Outubro Rosa”, como dito antes, ganhou destaque na mídia com 43 publicações, sendo que três de abrangência estadual. Outra iniciativa do HCN que repercutiu de maneira positiva na mídia foi a realização da *gameterapia*, parte da iniciativa de humanização do tratamento no Hospital, que teve 29 menções.

Temas



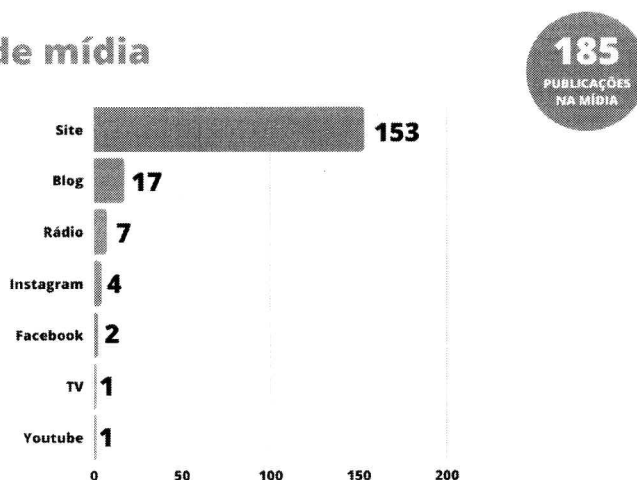
A unidade de saúde apresentou 100% de menções positivas ao longo do mês de outubro.

Sentimentos



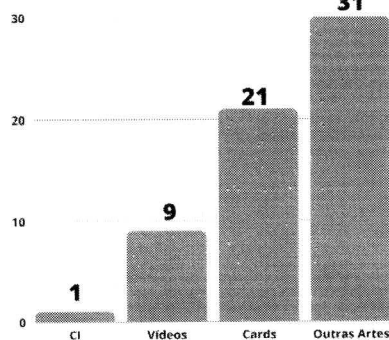
Em outubro, o HCN foi citado em sete tipos de mídias diferentes, com destaque para os sites, que mencionaram a unidade 153 vezes. Além das entrevistas locais e regionais, foram realizadas 6 postagens em redes sociais e 16 posts em blogs.

Tipo de mídia



62 peças foram criadas ao longo do mês. Parte da produção neste período foi para atualizar a identidade visual interna, e uma parte direcionada para divulgar entrevistas e treinamentos realizados na unidade. Outra parte da produção foi baseada em um calendário específico desenvolvido na área da saúde, que contempla datas comemorativas e as campanhas nacionais descritas tanto pelo Ministério da Saúde como pela Secretaria de Estado de Saúde de Goiás (SES-GO).

Comunicação Interna



Boa parte dos materiais foram compartilhados com os profissionais por meio de aplicativo de mensagens para facilitar a distribuição e a disseminação de informações sobre as ações realizadas pelo HCN. Há também peças impressas. Neste período, um comunicado oficial foi emitido para o público interno e externo.

HCN INFORMA




COMUNICADO IMPORTANTE

O Hospital Centro-Norte Goiás (HCN) é uma unidade pública que atende gratuitamente os pacientes por meio do Sistema Único de Saúde (SUS). Portanto, se alguém pedir ao paciente ou familiares depósito em dinheiro para exames ou exames, trata-se de ação criminosas.

Alertamos as famílias a não caírem no "golpe" de quem está usando a fragilidade da doença para extorquir dinheiro.

O HCN reforça que todo o atendimento realizado na unidade é feito de forma gratuita e que continua trabalhando para oferecer serviços de qualidade à comunidade.

**ATENÇÃO
NÃO CAIA EM GOLPE**

Apresentação do Plano de Abandono para os Brigadistas

Quando: **20 e 21 de Outubro**

Horário: **às 14h e às 20h**

Local: **Auditório**

Participe!



Educação Corporativa

Treinamento: Preenchimento de Declaração de Óbito

Data: 05/11
 Horários: 17h
 Local: Auditório
 Palestrante: Dr. Humberto Jorge Fortes - Médico Patologista

Não deixe de participar!





MARCELO RAMOS
 Gerente Assistencial do Hospital Centro-Norte Goiano

Dia 29 de Outubro é comemorado o dia Mundial de Combate ao AVCJ

PALESTRA: FUNDOS DE ATENDIMENTO DE AVC HIPERAGUDO EM JANELA DE TROMBOLISE

Data: 28/10
 Horário: 14h
 Local: Auditório do HCN

MINUTOS PODEM SALVAR VIDAS. NÃO DEIXE DE PARTICIPAR!

Cores:




Julia Carolina
 Médica Residente do 3º Ano - Medicina (2017) Adulta | HCN | Neurologia (Clínica | HCN) | Coordenadora Clínica Hematologia | HCN




Dr. Virgílio
 Diretor Técnico HCN e Chefe de Serviço







CIPA Outubro Rosa
 Mês de prevenção do câncer de mama
 NAS QUINTAS DE OUTUBRO NÓS USAMOS ROSAL



Direito Social do Paciente Diagnóstico Com Câncer

Data: 14/10
 Horário: 14h às 17h
 Local: Sala de atendimento individual do Serviço Social e de Patologia

Prevenção ao Câncer de Mama

MUTIÃO DE EXAMES DE MAMOGRAFIA E PAPANICOLAU DO DIA 24 ATÉ 28 DE OUTUBRO.

- Consulta com médico para solicitação de procedimentos, em casos de alteração do exame passarão em consulta com a especialista.
- Orientação e acompanhamento multiprofissional durante todo seguimento. Durante o Mês de outubro todo Hospital ornamentado na cor rosa.

Pesquisa: Perfil de Saúde dos Colaboradores

DE 10/10/2022 A 16/10/2022.

A participação é obrigatória. Fiquem atentos!



Preenchimento pelo QR Code





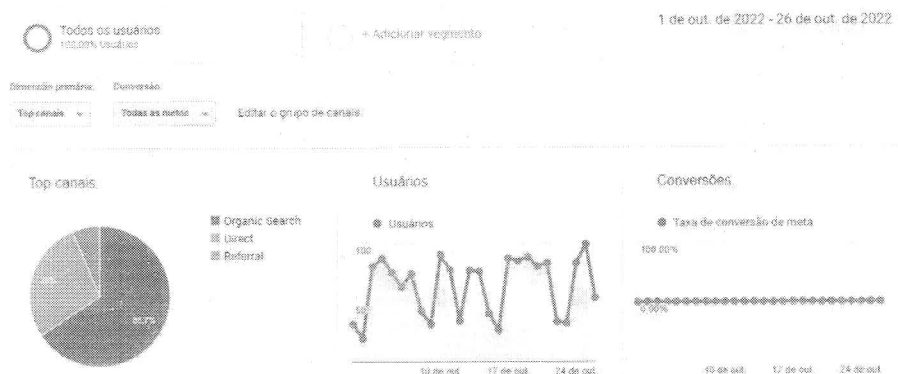


SITE

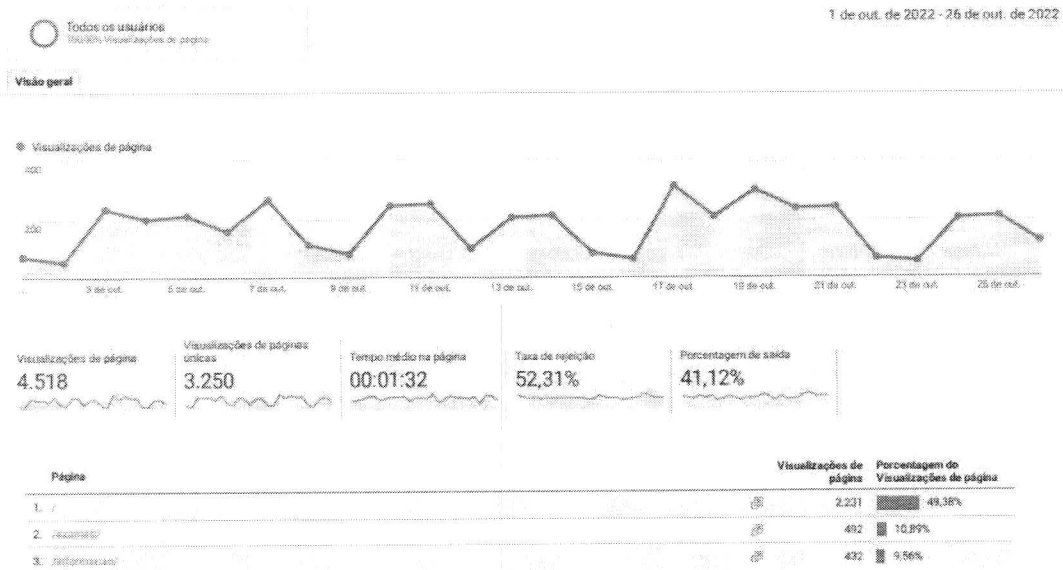
A página oficial do HCN registrou 4.516 visualizações, sendo que 1.216 foram realizadas por novos usuários. Cada visita permaneceu, em média, dois minutos no site.



Neste período, 65,7% dos acessos foram feitos por meio de busca orgânica (quando o acesso é realizado via sites como Google, Yahoo e Bing). Em segundo lugar, estão as visitas ao site por link direto (quando o usuário clica diretamente no link da página), com 28% de acessos. Houve ainda 6,3% de internautas que entraram no site por link de referência (ação realizada quando a visita ocorre por indicação de páginas terceiras).



A “Home” foi a página mais acessada da plataforma, com 2.231 visualizações no mês.



VI – ENCERRAMENTO

Os indicadores constantes deste relatório apontam para uma só direção: progressivamente, o HCN vai atendendo às demandas do Estado, afigurando-se como referência em múltiplas especialidades em futuro muito próximo – como, certamente, se dará na área da Oncologia.

Estaremos, como de hábito, preparados para o desafio – e o trabalho diuturno realizado no presente é a garantia do sucesso vindouro.

Fundamento legal: Item 12.1.q da Minuta Padrão do Contrato de Gestão-PGE; Item 32, anexo II da Resolução Normativa nº 013/2017 TCE-GO e Art. 6º, § 4º, inciso I da Lei Estadual nº 18.025/2013 | Item 3.11 da Metodologia de avaliação O.S. CGE-TCE 2021.

Elaborado pela diretoria:

GETRO DE OLIVEIRA
 PADUA:03641915627

Assinado de forma digital por
 GETRO DE OLIVEIRA
 PADUA:03641915627
 Dados: 2022.11.22 09:37:02 -03'00'

Getro Oliveira de Pádua - Diretor Geral HCN

Donato Luiz Perillo – Diretor Presidente IMED

Endereço: Avenida Galdino Moreira de Souza, Nº 1.230 Residencial
 Jardim Eldorado, Uruaçu - GO, CEP: 76.400-000


André Silva Sader - Diretor Financeiro IMED


Wilson de Oliveira - Diretor Administrativo IMED

Na data abaixo, o Conselho de Administração do IMED, através dos conselheiros infra-assinados, aprovou, sem qualquer ressalva, o presente Relatório Técnico Mensal de Ações e Atividades, relacionado ao período nele mencionado:

São Paulo, 30 de Novembro de 2022.


Vander Luis Cardoso Fortunato:


Marcelo Silveira Ribeiro:


Miguel Tortorelli:


Daniel Rebello Figueiredo:

GETRO DE OLIVEIRA Assinado de forma digital por
GETRO DE OLIVEIRA
PADUA:0364191562 PADUA:0364191562
Dados: 2022.11.30 09:36:42
7 031007

Getro Oliveira de Pádua:


Antônio Carlos da Veiga: